

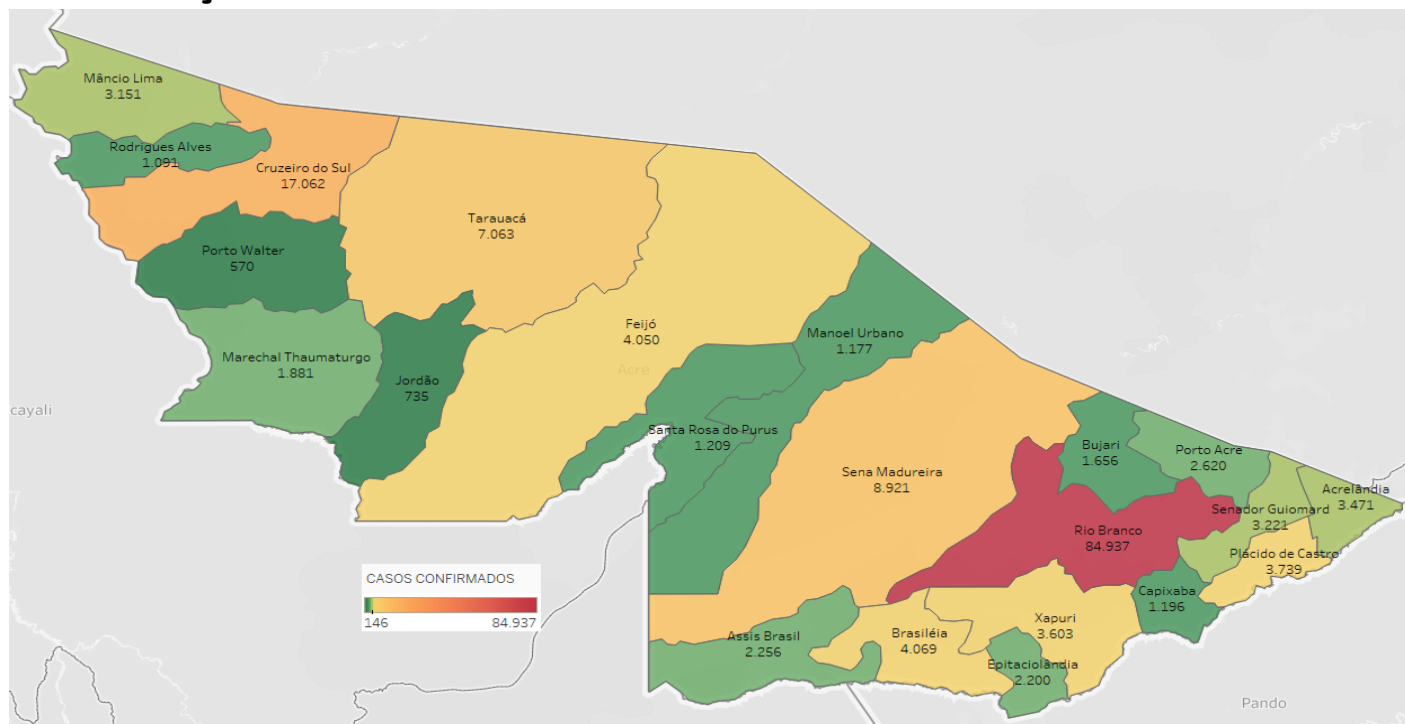
Sexta-feira, 13 de janeiro de 2023

SITUAÇÃO ATUAL DOS CASOS CONFIRMADOS DA COVID-19 NO ESTADO DO ACRE



OBS: POR CONTA DE INSTABILIDADE NO SISTEMA ESUS/VE, NÃO FOI POSSÍVEL ACESSAR O BANCO DE DADOS DE COVID-19 POR TR-ANTÍGENO.

DISTRIBUIÇÃO DOS CASOS CONFIRMADOS POR MUNICÍPIO DE RESIDÊNCIA



ARRECAÇÃO DE DADOS DAS ÚLTIMAS 24 HORAS

COVID-19

BOLETIM ACRE

As notificações no Estado do Acre começaram a ocorrer a partir do dia 02/03/2020, seguindo até o dia 15/03/20 em média com 2 notificações diárias, após a confirmação dos primeiros casos, no dia 17 de março, as notificações aumentaram de forma significativa. No Estado, até o momento, 367.689 casos notificados, tendo sido 207.793 (56,5 %) casos descartados, 159.878 (43,4%) confirmados e 18 em análise por PCR (Tabela 1).

TABELA 1 – DISTRIBUIÇÃO DE CASOS DA COVID-19SEGUNDO MUNICÍPIO DE RESIDÊNCIA, ACRE, 2020/2022***

Municípios	Casos notificados	Casos confirmados	Casos descartados	Em análise
				LACEN
Acrelândia	9.050	3.471	5.579	0
Assis Brasil	4.899	2.256	2.643	0
Brasileia	11.125	4.069	7.053	3
Bujari	5.463	1.656	3.807	0
Capixaba	2.578	1.196	1.381	1
Cruzeiro do Sul	31.056	17.062	13.992	2
Epitaciolândia	6.495	2.200	4.292	3
Feijó	8.310	4.050	4.260	0
Jordão	1.972	735	1.237	0
Mâncio Lima	7.792	3.151	4.641	0
Manoel Urbano	3.115	1.177	1.938	0
M. Thaumaturgo	4.339	1.881	2.458	0
Plácido de Castro	7.947	3.739	4.208	0
Porto Acre	5.856	2.620	3.236	0
Porto Walter	1.331	570	761	0
Rio Branco	202.912	84.937	117.967	8
Rodrigues Alves	3.151	1.091	2.060	0
Santa Rosa do Purus	2.523	1.209	1.314	0
Sena Madureira	21.284	8.921	12.363	0
Senador Guiomard	9.573	3.221	6.352	0
Tarauacá	10.328	7.063	3.264	1
Xapuri	6.590	3.603	2.987	0
TOTAL	367.689	159.878	207.793	18

Fonte: Laboratório Charles Mérieux; LACEN- Acre; E-SUS VE (notifica.saude.gov.br)

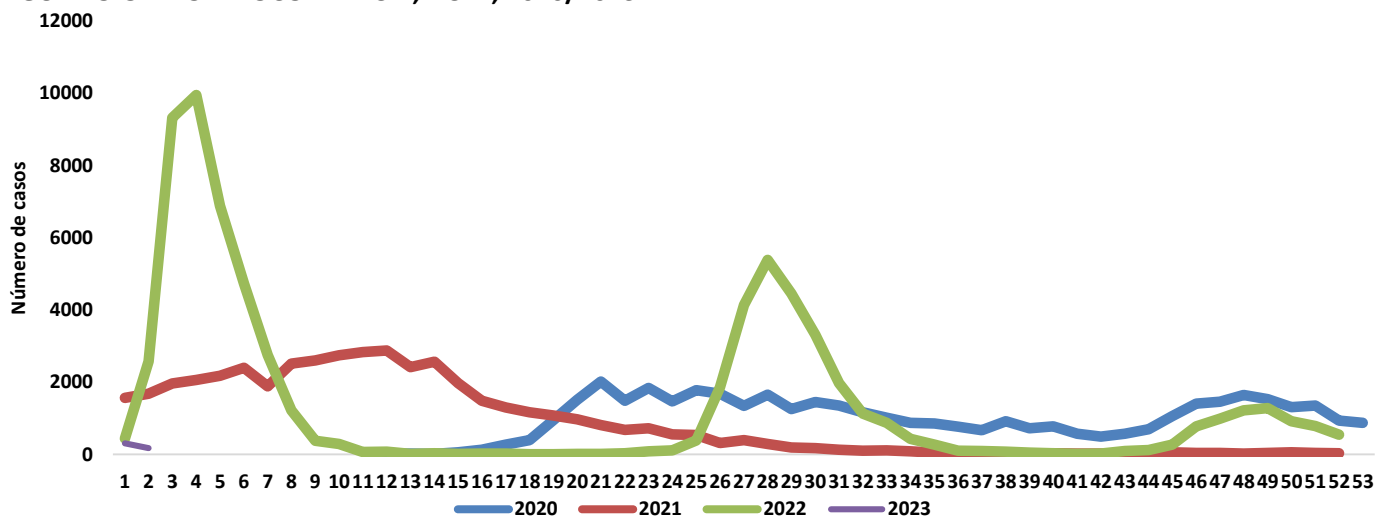
Dados parciais sujeitos à revisão/alteração. **Exame de avaliação laboratorial para detecção de COVID-19

Os primeiros casos confirmados da COVID-19 no Estado do Acre foram registrados na SE 12/2020, com maior ocorrência na SE 21 (2.017 casos). No ano de 2021, os casos seguiram com certa estabilidade, porém em níveis elevados, sendo registrado na SE 12/2021 a ocorrência do maior número de casos (2.876). A partir da SE 15/2021 observa-se uma tendência de redução, que ocorreu de forma mais significativa a partir da SE 34/2021. Entretanto, o

ano de 2022 iniciou com forte tendência de aumento no número de casos, com os maiores registros desde o início da pandemia. Na SE 4/2022 (8.975 casos) foi observada a maior ocorrência de casos, a partir da SE 9/2022 observa-se uma tendência de redução (Gráfico 1).

Em relação aos óbitos, os maiores registros ocorrem no ano de 2021, com maior ocorrência na SE 11/2021 (94 óbitos). No ano de 2022, apesar do aumento expressivo no número de casos, os óbitos não seguiram a mesma tendência (Gráfico 2).

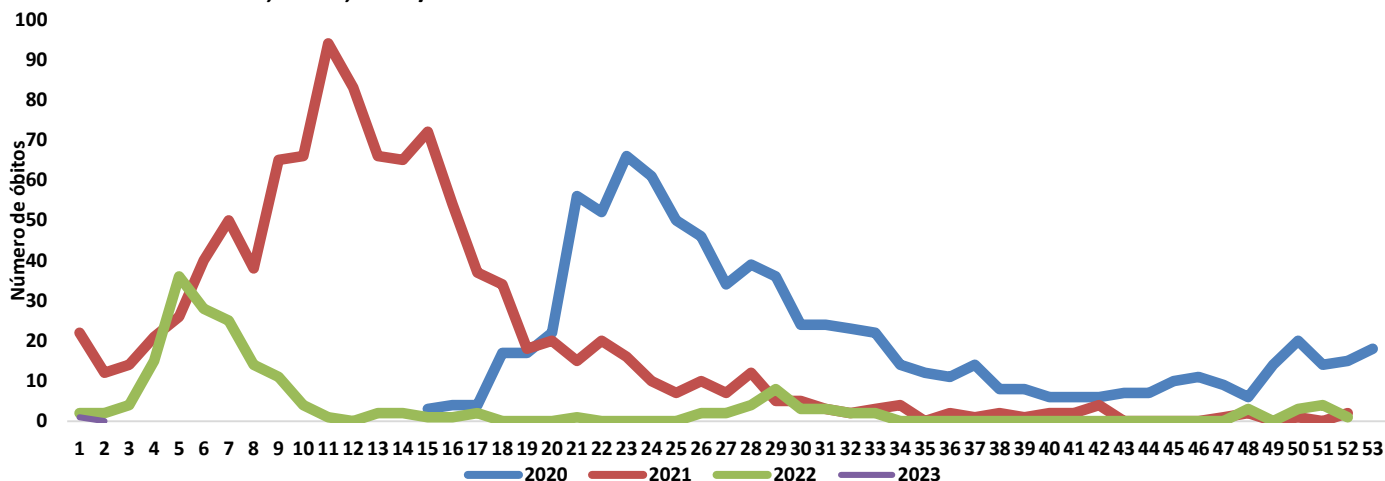
GRÁFICO 1 – DISTRIBUIÇÃO DO NÚMERO DE CASOS CONFIRMADOS DA COVID-19 POR SEMANA EPIDEMIOLÓGICA, SEGUNDO O ANO DE OCORRÊNCIA, ACRE, 2020/2023*



Fonte: Laboratório Charles Mérieux; LACEN- Acre; E-SUS VE (notifica.saude.gov.br)

*Dados parciais sujeitos à revisão/alteração. **Semana Epidemiológica 02 (Dados até o dia 13/01/2023)

GRÁFICO 2 – DISTRIBUIÇÃO DO NÚMERO DE ÓBITOS POR COVID-19 POR SEMANA EPIDEMIOLÓGICA, SEGUNDO O ANO DE OCORRÊNCIA, ACRE, 2020/2023*

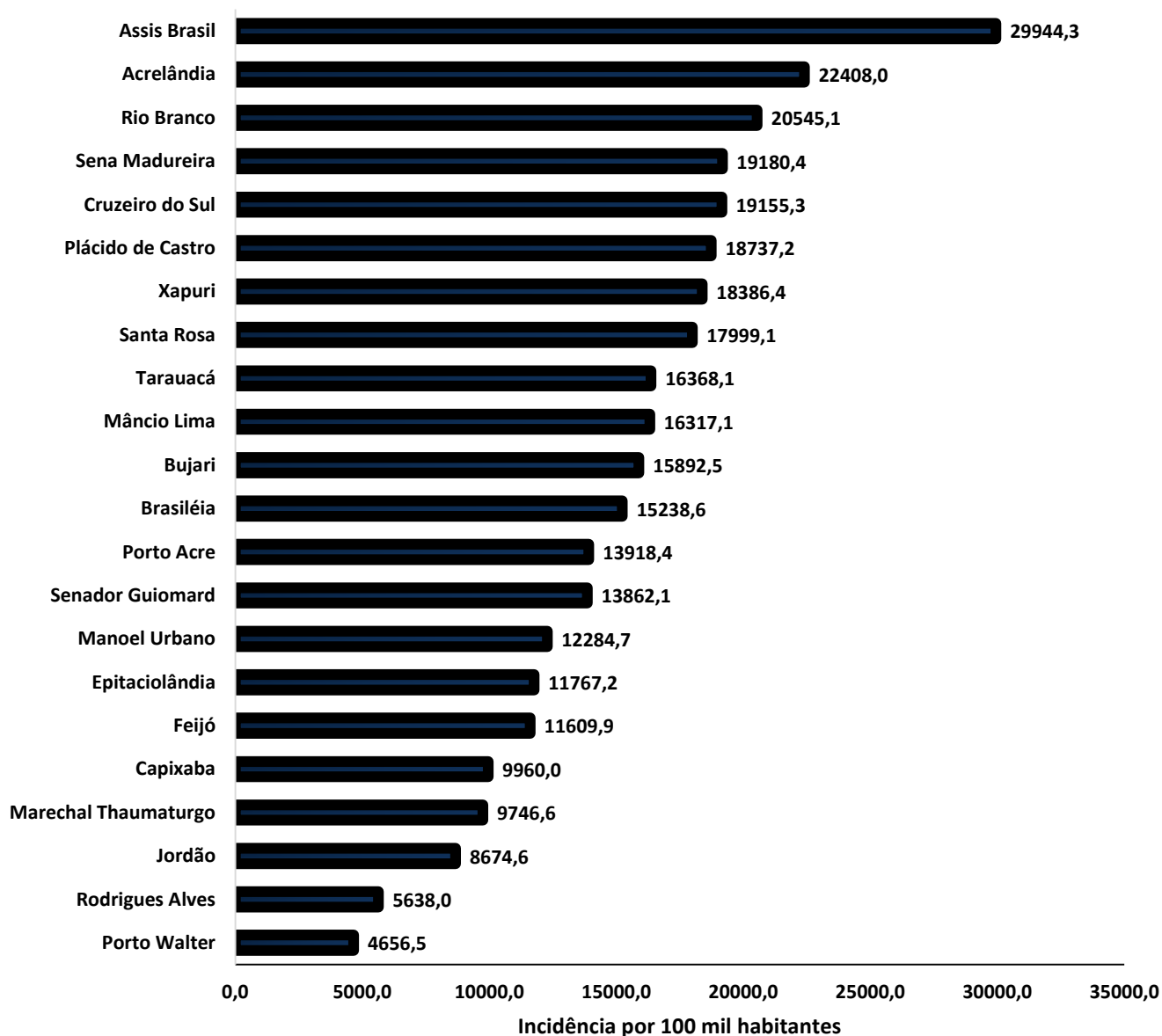


Fonte: Laboratório Charles Mérieux; LACEN- Acre; E-SUS VE (notifica.saude.gov.br)

*Dados parciais sujeitos à revisão/alteração. **Semana Epidemiológica 02 (Dados até o dia 13/01/2023)

A incidência da COVID-19 no Acre é de 17.874,0 casos por 100.000 habitantes, o municípios Assis Brasil e Acrelândia apresentam as maiores incidências do Estado com 29.944,3 e 22.408,0/100.000 habitantes, respectivamente (Gráfico 3).

GRÁFICO 3 - INCIDÊNCIA DA COVID-19 SEGUNDO MUNICÍPIO DE RESIDÊNCIA, ACRE, 2020/2022**



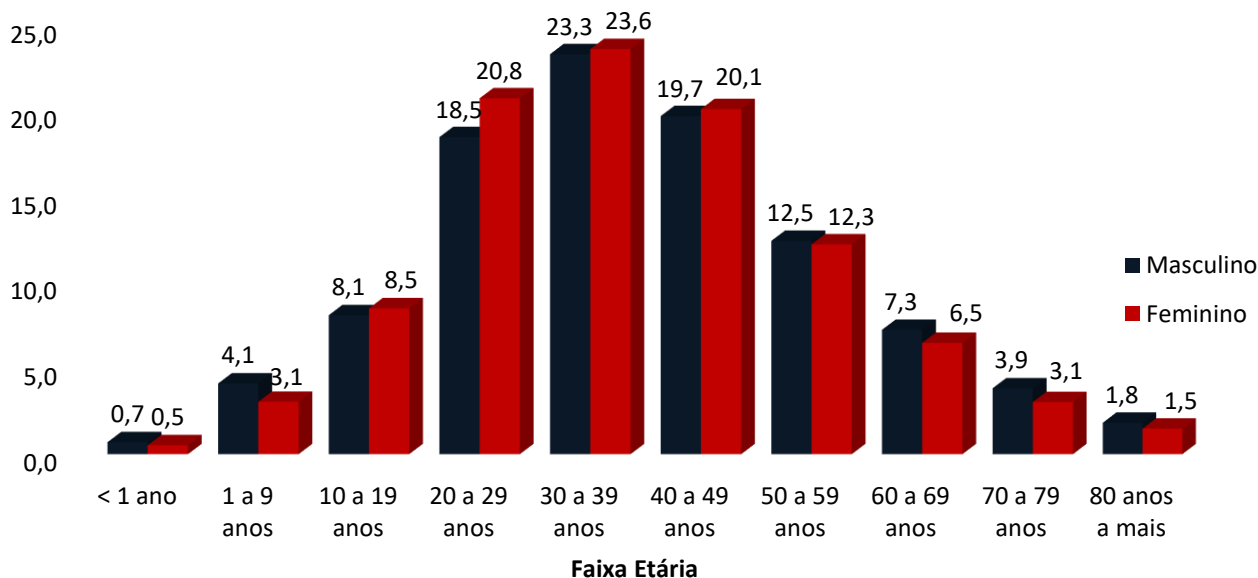
Fonte: Laboratório Charles Mérieux; LACEN- Acre; E-SUS VE (notifica.saude.gov.br)

*Para cada 100.000 habitantes.

**Dados parciais sujeitos à revisão/alteração.

Dos casos positivos, em relação ao sexo, 68.498 (42,8 %) casos são do sexo masculino e 91.380 (57,2 %) do sexo feminino, quanto à faixa etária dos casos confirmados, a maior proporção encontra-se entre 30 a 39 anos, em ambos os sexos (Gráfico 4).

GRÁFICO 4. DISTRIBUIÇÃO DOS CASOS CONFIRMADOS* DE COVID-19 POR SEXO E FAIXA ETÁRIA, ACRE, 2020/2022*.

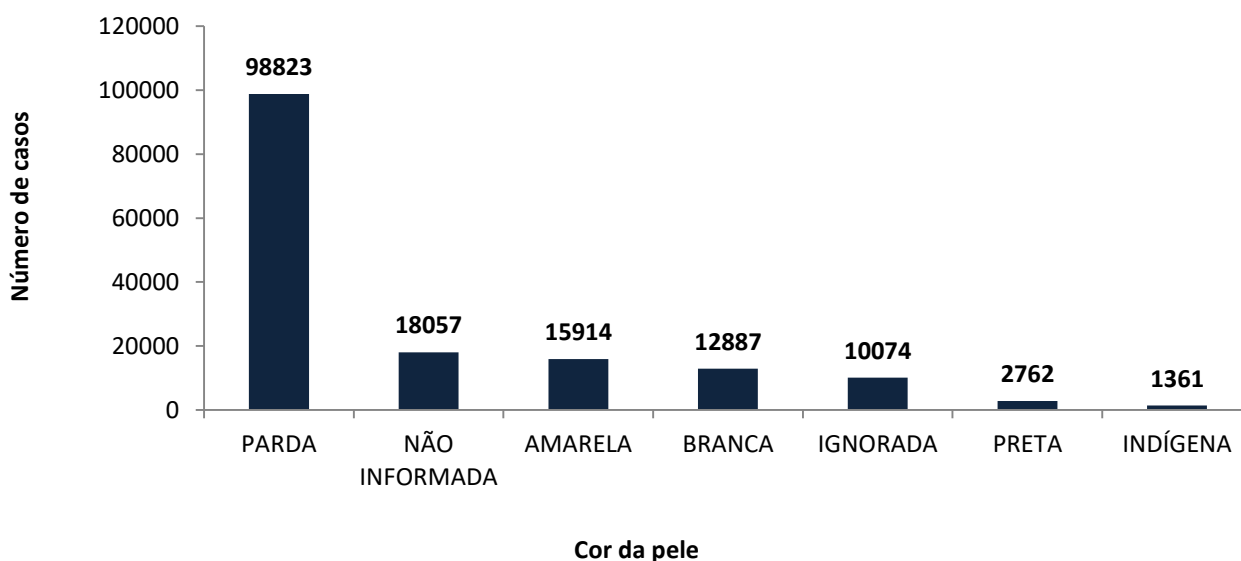


Fonte: Laboratório Charles Mérieux; LACEN- Acre; E-SUS VE (notifica.saude.gov.br)

*Dados parciais sujeitos à revisão/alteração

De acordo com a variável cor da pele, a maior proporção de casos positivos é de pessoas pardas (61,8%). Entretanto, verifica-se que 17,6% dos casos confirmados não possuem o registro desta informação (Gráfico 5).

GRÁFICO 5. DISTRIBUIÇÃO DOS CASOS CONFIRMADOS* DE COVID-19 POR COR DA PELE, ACRE, 2020/2022*



Fonte: Laboratório Charles Mérieux; LACEN- Acre; E-SUSVE (notifica.saude.gov.br)

*Dados parciais sujeitos à revisão/alteração

ARRECAÇÃO DE DADOS DAS ÚLTIMAS 24 HORAS

COVID-19

BOLETIM ACRE

A partir do dia 09 de abril de 2020, o Departamento de Vigilância em Saúde do Estado do Acre considera que os municípios que apresentam casos confirmados da COVID-19 encontram-se na fase de transmissão comunitária ou sustentada, pois não é possível mais estabelecer vínculo epidemiológico entre os casos. A maior parte dos casos positivos estão evoluindo sem complicações, não necessitando de internação, apenas com indicação de isolamento domiciliar por 14 dias para tratamento e recuperação. Até o momento, 154.676 receberam alta, por já ter cumprido os 14 dias e não estarem apresentando mais os sintomas da doença. Entretanto, 2.041 óbitos foram registrados no Estado, o município de Rio Branco apresenta o maior número, 1.208 óbitos. O Acre apresenta um coeficiente de mortalidade (óbitos por 100 mil habitantes) de 228,2 e de letalidade de 1,3%, sendo que o maior coeficiente de mortalidade verifica-se no município de Assis Brasil (345,1/100.000 habitantes) e de letalidade em Epitaciolândia (1,8%) – Tabela 2.

TABELA 2. DISTRIBUIÇÃO DOS CASOS CONFIRMADOS SEGUNDO A EVOLUÇÃO, ACRE, 2020/2022*

Municípios	Nº de testes realizados	Casos confirmados	Altas	Óbitos	Letalidade** (%)	Mortalidade*** (100.000 hab)
Acrelândia	9.050	3.471	3.278	40	1,2	258,2
Assis Brasil	4.899	2.256	2.210	26	1,2	345,1
Brasileia	11.125	4.069	3.948	52	1,3	194,7
Bujari	5.463	1.656	1.627	18	1,1	172,7
Capixaba	2.578	1.196	1.174	19	1,6	158,2
Cruzeiro do Sul	31.056	17.062	16.792	187	1,1	209,9
Epitaciolândia	6.495	2.200	2.147	40	1,8	213,9
Feijó	8.310	4.050	3.925	69	1,7	197,8
Jordão	1.972	735	732	2	0,3	23,6
Mâncio Lima	7.792	3.151	3.104	37	1,2	191,6
Manoel Urbano	3.115	1.177	1.137	17	1,4	177,4
M. Thaumaturgo	4.339	1.881	1.845	15	0,8	77,7
Plácido de Castro	7.947	3.739	3.592	28	0,7	140,3
Porto Acre	5.856	2.620	2.560	42	1,6	223,1
Porto Walter	1.331	570	563	7	1,2	57,2
Rio Branco	202.912	84.937	81.555	1.208	1,4	292,2
Rodrigues Alves	3.151	1.091	1.073	14	1,3	72,3
Santa Rosa do Purus	2.523	1.209	1.192	7	0,6	104,2
Sena Madureira	21.284	8.921	8.608	86	1,0	184,9
Senador Guiomard	9.573	3.221	3.074	44	1,4	189,4
Tarauacá	10.328	7.063	7.002	50	0,7	115,9
Xapuri	6.590	3.603	3.538	33	0,9	168,4
TOTAL	367.689	159.878	154.676	2.041	1,3	228,2

Fonte: Laboratório Charles Mérieux; LACEN- Acre; E-SUS VE (notifica.saude.gov.br)

*Dados parciais sujeitos à revisão/alteração

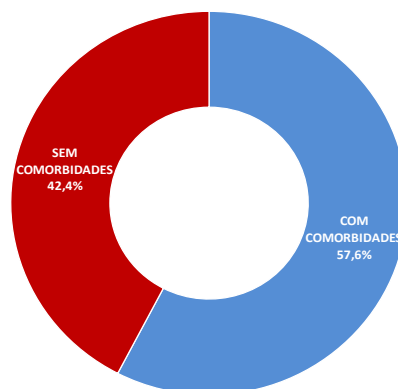
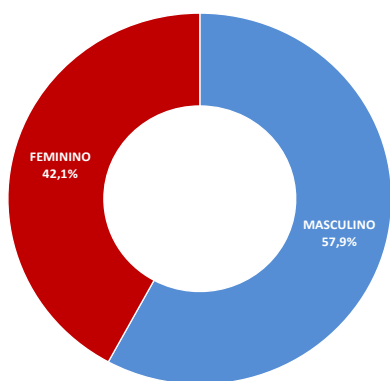
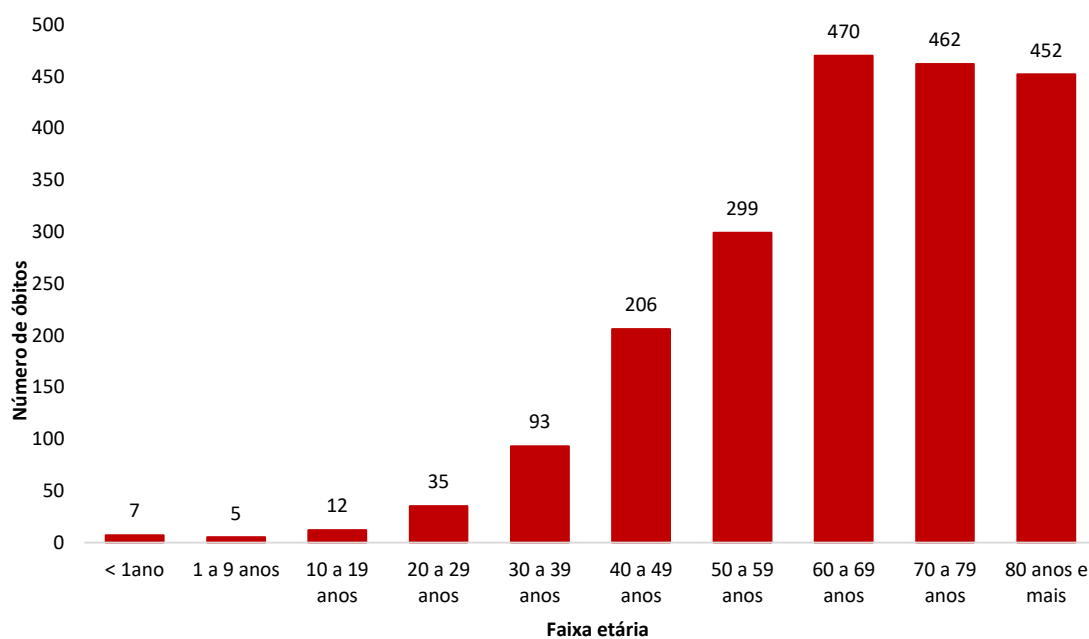
** Proporção de óbitos entre os casos confirmados

***Óbitos por 100 mil habitantes

Em relação aos óbitos pode-se observar que 67,8% (1.384 casos) ocorreram em pessoas acima de 60 anos. De acordo com o sexo, 1.182 (57,9 %) óbitos ocorreram no sexo masculino e 859 (42,1%) no sexo feminino. Dentre os 2.041 óbitos, 1.176 (57,6%) deles tinham alguma comorbidade, porém verifica-se que 865 (42,4%) das pessoas que evoluíram para o óbito não tinham histórico de comorbidades (Gráfico 6).

Observação: Os óbitos lançados no boletim diário, somente são contabilizados após a liberação do resultado laboratorial e/ou investigação epidemiológica. Não foi registrado óbito no boletim de hoje.

GRÁFICO 6. DISTRIBUIÇÃO DOS ÓBITOS POR COVID-19 SEGUNDO FAIXA ETÁRIA, SEXO E COMORBIDADES, ACRE, 2020/2022*.



ARRECAÇÃO DE DADOS DAS ÚLTIMAS 24 HORAS

COVID-19

BOLETIM ACRE

De acordo com a faixa etária, observa-se uma relação direta entre a idade e os óbitos, quanto maior a idade, maior também a letalidade da doença (Tabela 3).

TABELA 3. CASOS CONFIRMADOS DA COVID-19, ÓBITOS ABSOLUTOS E ÓBITOS POR 1.000 CASOS NO ACRE, CONFORME A FAIXA ETÁRIA, 2020/2022.

Faixa etária	Nº de casos positivos	Nº de óbitos	Óbitos por 1.000 casos
< 1ano	961	7	7,3
1 a 9 anos	5.650	5	0,9
10 a 19 anos	13.390	12	0,9
20 a 29 anos	31.639	35	1,1
30 a 39 anos	37.558	93	2,5
40 a 49 anos	31.903	206	6,5
50 a 59 anos	19.748	299	15,1
60 a 69 anos	10.958	470	42,9
70 a 79 anos	5.438	462	85,0
80 anos e mais	2.633	452	171,7
TOTAL	159.878	2.041	12,8

Fonte: Laboratório Charles Mérieux; LACEN- Acre; E-SUS VE (notifica.saude.gov.br)

*Dados parciais sujeitos à revisão/alteração

NOTIFICAÇÃO DE CASOS SUSPEITOS

A notificação de casos suspeitos, quando da concordância com os critérios recomendados pelo Ministério da Saúde, deve ser realizada às autoridades epidemiológicas, como: CIEVS Estadual e Secretaria Municipal de Saúde e preencher a ficha de notificação disponível no site:

<http://notifica.saude.gov.br>.

PAINEL DE VISUALIZAÇÃO COVID-19 ACRE

✓ Link para visualização: <http://covid19.ac.gov.br/>

EQUIPE RESPONSÁVEL PELA ELABORAÇÃO DO BOLETIM

Antônia Zacarias Campêlo
Renata Sonaira Cordeiro Meireles
Helena Albuquerque Catão Feitoza

ARRECAÇÃO DE DADOS DAS ÚLTIMAS 24 HORAS

COVID-19

BOLETIM ACRE

SECRETARIA DE ESTADO DE
SAÚDE



Anexo 1 – DISTRIBUIÇÃO DE CASOS DA COVID-19** SEGUNDO MUNICÍPIO DE RESIDÊNCIA E CONFORME O TIPO DE EXAME, ACRE, 2020/2022*

MUNICÍPIOS	CASOS NOTIFICADOS						CASOS CONFIRMADOS						CASOS DESCARTADOS					EM ANÁLISE		
	PCR MERIEUX	PCR LACEN	TR	SOROLOGIA	CE	Total	PCR MERIEUX	PCR LACEN	TR	SOROLOGIA	CE	Total	PCR MERIEUX	PCR LACEN	TR	SOROLOGIA	Total	PCR MERIEUX	PCR LACEN	Total
Acrelândia	157	2.727	6.156	5	5	9.050	58	1.270	2.138	0	5	3.471	99	1.457	4.018	5	5.579	0	0	0
Assis Brasil	31	841	4.027	0	0	4.899	12	320	1.924	0	0	2.256	19	521	2.103	0	2.643	0	0	0
Brasileia	183	5.742	5.192	6	2	11.125	37	2.554	1.474	2	2	4.069	146	3.185	3.718	4	7.053	0	3	3
Bujari	410	2.188	2.863	1	1	5.463	157	844	654	0	1	1.656	253	1.344	2.209	1	3.807	0	0	0
Capixaba	724	513	1.338	3	0	2.578	338	196	662	0	0	1.196	386	316	676	3	1.381	0	1	1
Cruzeiro do Sul	1.018	3.149	26.342	544	3	31.056	349	789	15.674	247	3	17.062	669	2.358	10.668	297	13.992	0	2	2
Epitaciolândia	104	2.888	3.499	1	3	6.495	58	1.206	932	1	3	2.200	46	1.679	2.567	0	4.292	0	3	3
Feijó	3.192	2.272	2.843	2	1	8.310	1.471	965	1.611	2	1	4.050	1.721	1.307	1.232	0	4.260	0	0	0
Jordão	11	66	1.895	0	0	1.972	5	10	720	0	0	735	6	56	1.175	0	1.237	0	0	0
Mâncio Lima	72	227	7.349	144	0	7.792	38	51	3.026	36	0	3.151	34	176	4.323	108	4.641	0	0	0
Manoel Urbano	72	202	2.838	1	2	3.115	28	60	1.087	0	2	1.177	44	142	1.751	1	1.938	0	0	0
M. Thaumaturgo	19	182	4.137	1	0	4.339	7	38	1.835	1	0	1.881	12	144	2.302	0	2.458	0	0	0
Plácido de Castro	1.831	1.689	4.424	2	1	7.947	697	713	2.327	1	1	3.739	1.134	976	2.097	1	4.208	0	0	0
Porto Acre	833	2.801	2.220	2	0	5.856	366	1.151	1.103	0	0	2.620	467	1.650	1.117	2	3.236	0	0	0
Porto Walter	11	82	1.168	69	1	1.331	4	12	522	31	1	570	7	70	646	38	761	0	0	0
Rio Branco	68.997	26.179	107.469	188	79	202.912	28.949	5.464	50.349	96	79	84.937	40.048	20.707	57.120	92	117.967	0	8	8
Rodrigues Alves	27	161	2.956	7	0	3.151	16	23	1.048	4	0	1.091	11	138	1.908	3	2.060	0	0	0
Santa Rosa	36	59	2.426	0	2	2.523	15	11	1.181	0	2	1.209	21	48	1.245	0	1.314	0	0	0
Sena Madureira	2.390	3.543	15.320	28	3	21.284	946	1.182	6.775	15	3	8.921	1.444	2.361	8.545	13	12.363	0	0	0
Senador Guiomard	487	1.468	7.544	70	4	9.573	259	529	2.424	5	4	3.221	228	939	5.120	65	6.352	0	0	0
Tarauacá	283	2.249	7.792	1	3	10.328	125	885	6.050	0	3	7.063	158	1.363	1.742	1	3.264	0	1	1
Xapuri	106	3.242	3.241	0	1	6.590	46	1.103	2.453	0	1	3.603	60	2.139	788	0	2.987	0	0	0
TOTAL	80.994	62.470	223.039	1.075	111	367.689	33.981	19.376	105.969	441	111	159.878	47.013	43.076	117.070	5	207.793	0	18	18

Fonte: Laboratório Charles Mérieux; LACEN- Acre; E-SUS VE (notifica.saude.gov.br).

*Dados parciais sujeitos à revisão/alteração.

**Exame de avaliação laboratorial para detecção de COVID-19.