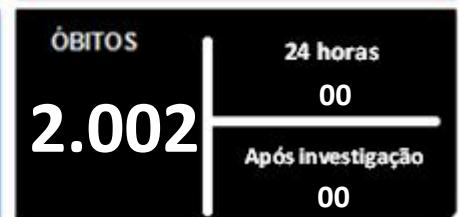
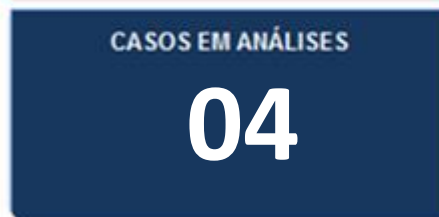


COVID-19

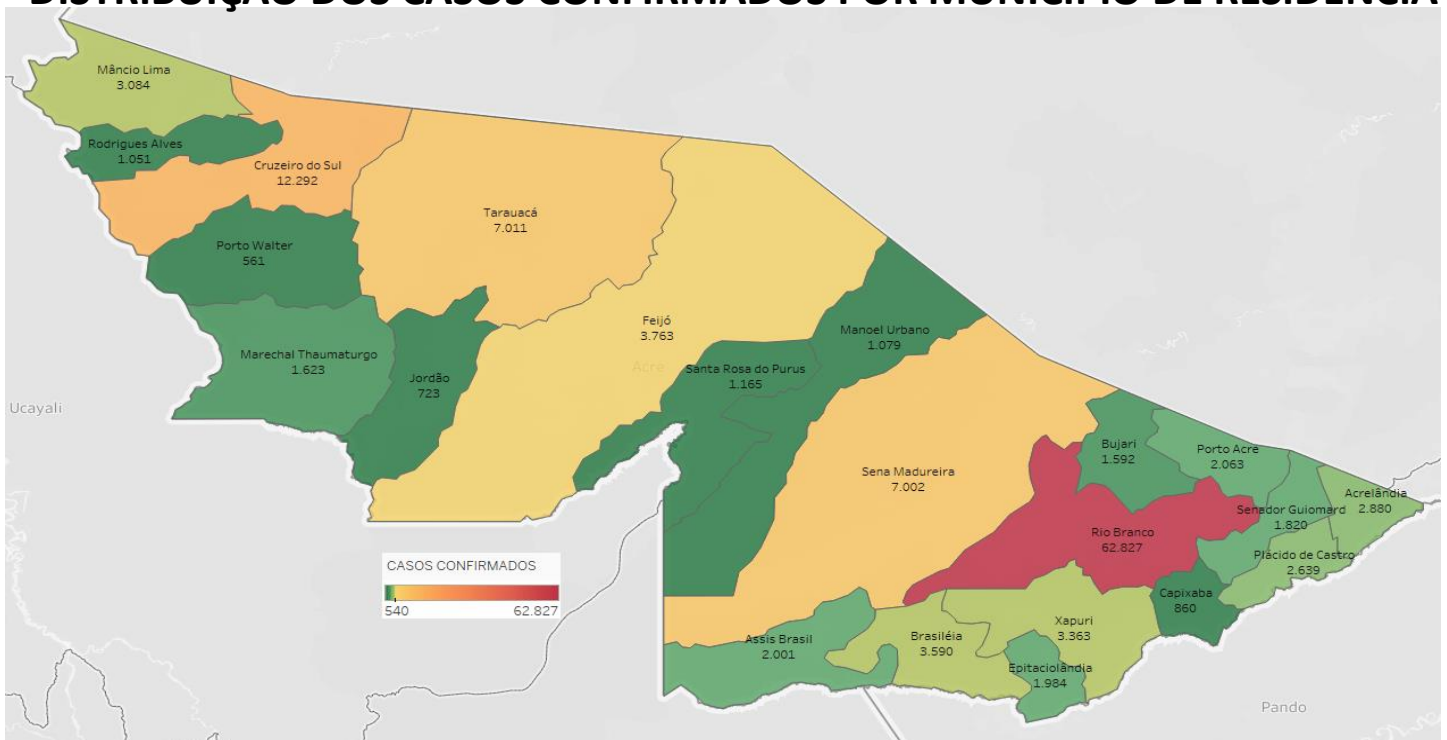
BOLETIM ACRE

Sexta-feira, 03 de junho de 2022

SITUAÇÃO ATUAL DOS CASOS CONFIRMADOS DA COVID-19 NO ESTADO DO ACRE



DISTRIBUIÇÃO DOS CASOS CONFIRMADOS POR MUNICÍPIO DE RESIDÊNCIA



ARRECAÇÃO DE DADOS DAS ÚLTIMAS 24 HORAS

COVID-19

BOLETIM ACRE

SECRETARIA DE ESTADO DE
SAÚDE



As notificações no Estado do Acre começaram a ocorrer a partir do dia 02/03/2020, seguindo até o dia 15/03/20 em média com 2 notificações diárias, após a confirmação dos primeiros casos, no dia 17 de março, as notificações aumentaram de forma significativa. No Estado, até o momento, 329.547 casos notificados, tendo sido 204.432 (62,0 %) casos descartados, 125.111 (38,0%) confirmados e 04 em análise por PCR (Tabela 1). O Estado do Acre **NÃO** apresentou novos casos confirmados.

TABELA 1 – DISTRIBUIÇÃO DE CASOS DA COVID-19SEGUNDO MUNICÍPIO DE RESIDÊNCIA, ACRE, 2020/2022***

| Municípios | Casos notificados | Casos confirmados | Casos descartados | Em análise | |
|---------------------|-------------------|-------------------|-------------------|------------|----------|
| | | | | Merieux | Lacen |
| Acrelândia | 8.988 | 2.892 | 6.096 | 0 | 0 |
| Assis Brasil | 4.582 | 2.003 | 2.579 | 0 | 0 |
| Brasileia | 10.421 | 3.597 | 6.824 | 0 | 0 |
| Bujari | 5.388 | 1.596 | 3.792 | 0 | 0 |
| Capixaba | 2.221 | 862 | 1.359 | 0 | 0 |
| Cruzeiro do Sul | 25.893 | 12.334 | 13.557 | 0 | 2 |
| Epitaciolândia | 6.057 | 2.018 | 4.039 | 0 | 0 |
| Feijó | 7.956 | 3.769 | 4.187 | 0 | 0 |
| Jordão | 1.957 | 723 | 1.234 | 0 | 0 |
| Mâncio Lima | 7.693 | 3.087 | 4.606 | 0 | 0 |
| Manoel Urbano | 2.869 | 1.084 | 1.785 | 0 | 0 |
| M. Thaumaturgo | 4.056 | 1.632 | 2.424 | 0 | 0 |
| Plácido de Castro | 6.810 | 2.648 | 4.162 | 0 | 0 |
| Porto Acre | 5.276 | 2.078 | 3.198 | 0 | 0 |
| Porto Walter | 1.301 | 561 | 740 | 0 | 0 |
| Rio Branco | 178.853 | 62.790 | 116.062 | 0 | 1 |
| Rodrigues Alves | 3.086 | 1.053 | 2.033 | 0 | 0 |
| Santa Rosa do Purus | 2.469 | 1.172 | 1.297 | 0 | 0 |
| Sena Madureira | 19.119 | 7.001 | 12.118 | 0 | 0 |
| Senador Guiomard | 8.032 | 1.835 | 6.197 | 0 | 0 |
| Tarauacá | 10.227 | 7.013 | 3.213 | 0 | 1 |
| Xapuri | 6.293 | 3.363 | 2.930 | 0 | 0 |
| TOTAL | 329.547 | 125.111 | 204.432 | 0 | 4 |

Fonte: Laboratório Charles Mérieux; LACEN- Acre; E-SUS VE (notifica.saude.gov.br)

Dados parciais sujeitos à revisão/alteração. **Exame de avaliação laboratorial para detecção de COVID-19

Os primeiros casos confirmados da COVID-19 no Estado do Acre foram registrados na SE 12/2020, com maior ocorrência na SE 21 (2.017 casos). No ano de 2021, os casos seguiram com certa estabilidade, porém em níveis elevados, sendo registrado na SE 12/2021 a ocorrência do maior número de casos (2.876). A partir da SE 15/2021 observa-se uma tendência de redução, que ocorreu de forma mais significativa a partir da SE 34/2021. Entretanto, o ano de 2022 iniciou com forte tendência de aumento no número de casos, com os maiores registros desde o início da

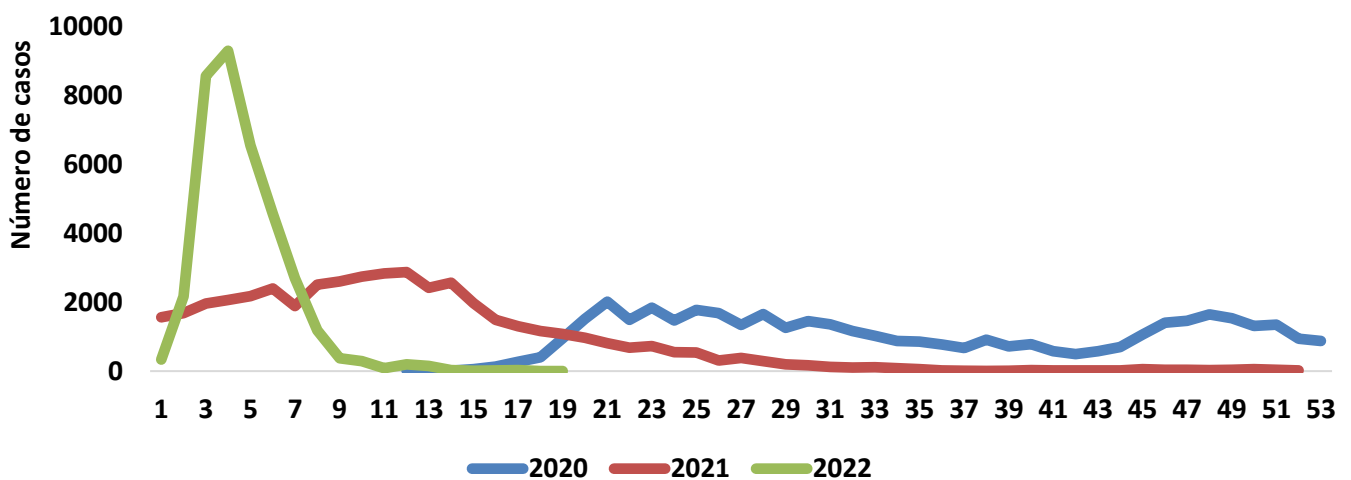
COVID-19

BOLETIM ACRE

SECRETARIA DE ESTADO DE
SAÚDE

pandemia. Na SE 4/2022 (8.975 casos) foi observada a maior ocorrência de casos, a partir da SE 9/2022 observa-se uma tendência de redução (Gráfico 1). Em relação aos óbitos, os maiores registros ocorrem no ano de 2021, com maior ocorrência na SE 11/2021 (94 óbitos). No ano de 2022, apesar do aumento expressivo no número de casos, os óbitos não seguiram a mesma tendência (Gráfico 2).

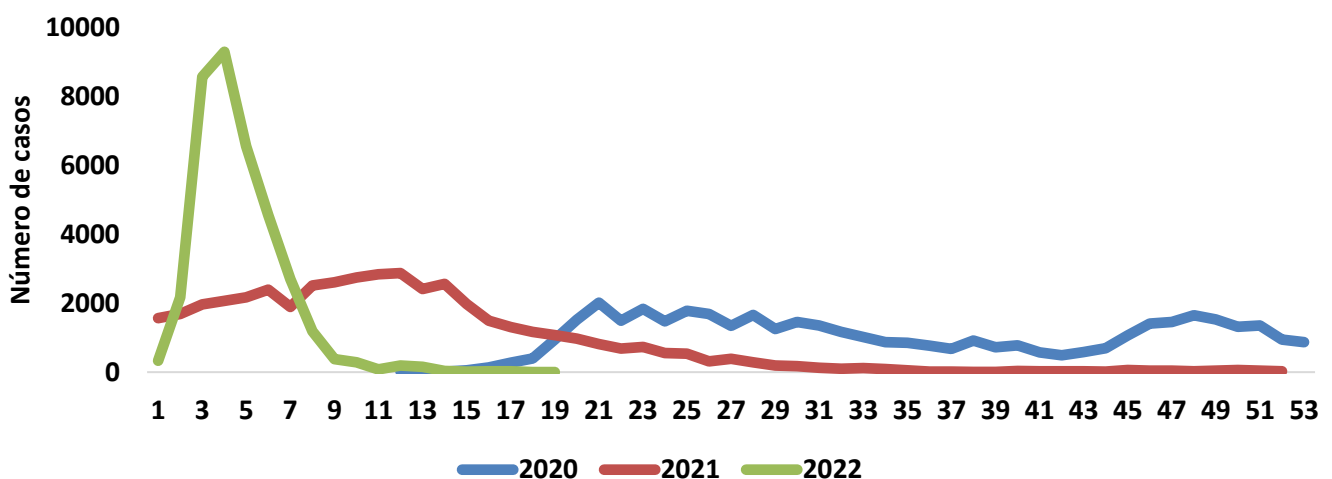
GRÁFICO 1 – DISTRIBUIÇÃO DO NÚMERO DE CASOS CONFIRMADOS DA COVID-19 POR SEMANA EPIDEMIOLÓGICA, SEGUNDO O ANO DE OCORRÊNCIA, ACRE, 2020/2022*



Fonte: Laboratório Charles Mérieux; LACEN- Acre; E-SUS VE (notifica.saude.gov.br)

*Dados parciais sujeitos à revisão/alteração. **Semana Epidemiológica 22 (Dados até o dia 03/06/2022)

GRÁFICO 2 – DISTRIBUIÇÃO DO NÚMERO DE ÓBITOS POR COVID-19 POR SEMANA EPIDEMIOLÓGICA, SEGUNDO O ANO DE OCORRÊNCIA, ACRE, 2020/2022*



Fonte: Laboratório Charles Mérieux; LACEN- Acre; E-SUS VE (notifica.saude.gov.br)

*Dados parciais sujeitos à revisão/alteração. **Semana Epidemiológica 22 (Dados até o dia 03/06/2022)

ARRECAÇÃO DE DADOS DAS ÚLTIMAS 24 HORAS

COVID-19

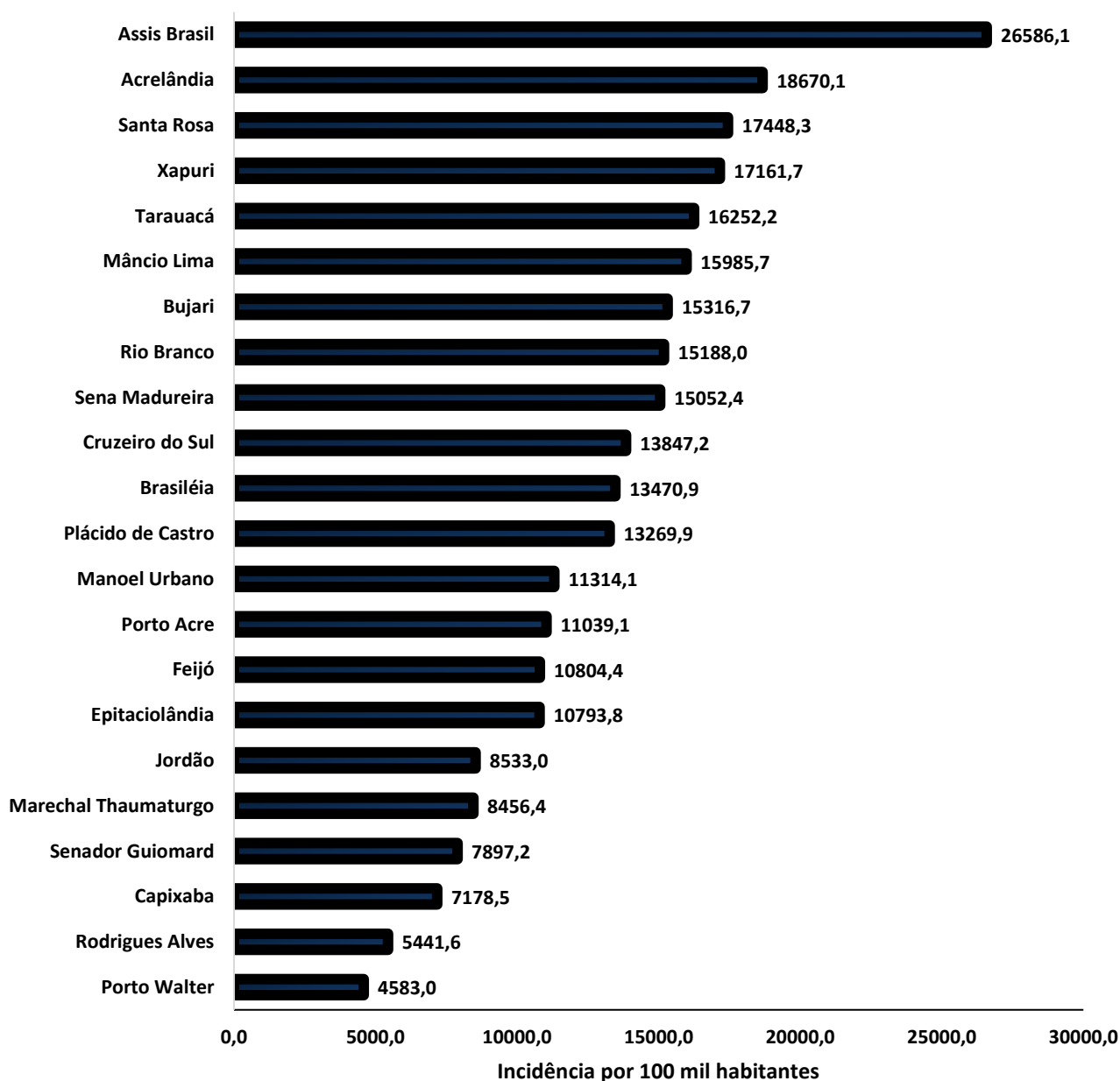
BOLETIM ACRE

SECRETARIA DE ESTADO DE
SAÚDE



A incidência da COVID-19 no Acre é de 13.987,2 casos por 100.000 habitantes, o municípios Assis Brasil e Acrelândia apresentam as maiores incidências do Estado com 26.586,1 e 18.670,1 /100.000 habitantes, respectivamente (Gráfico 3).

GRÁFICO 3 - INCIDÊNCIA DA COVID-19 SEGUNDO MUNICÍPIO DE RESIDÊNCIA, ACRE, 2020/2022**



Fonte: Laboratório Charles Mérieux; LACEN- Acre; E-SUS VE (notifica.saude.gov.br)

*Para cada 100.000 habitantes.

**Dados parciais sujeitos à revisão/alteração.

Dos casos positivos, em relação ao sexo, 55.128 (44,1%) casos são do sexo masculino e 69.983 (55,9%) do sexo feminino, quanto à faixa etária dos casos confirmados, a maior proporção encontra-se entre 30 a 39 anos, em ambos os sexos (Gráfico 4).

ARRECAÇÃO DE DADOS DAS ÚLTIMAS 24 HORAS

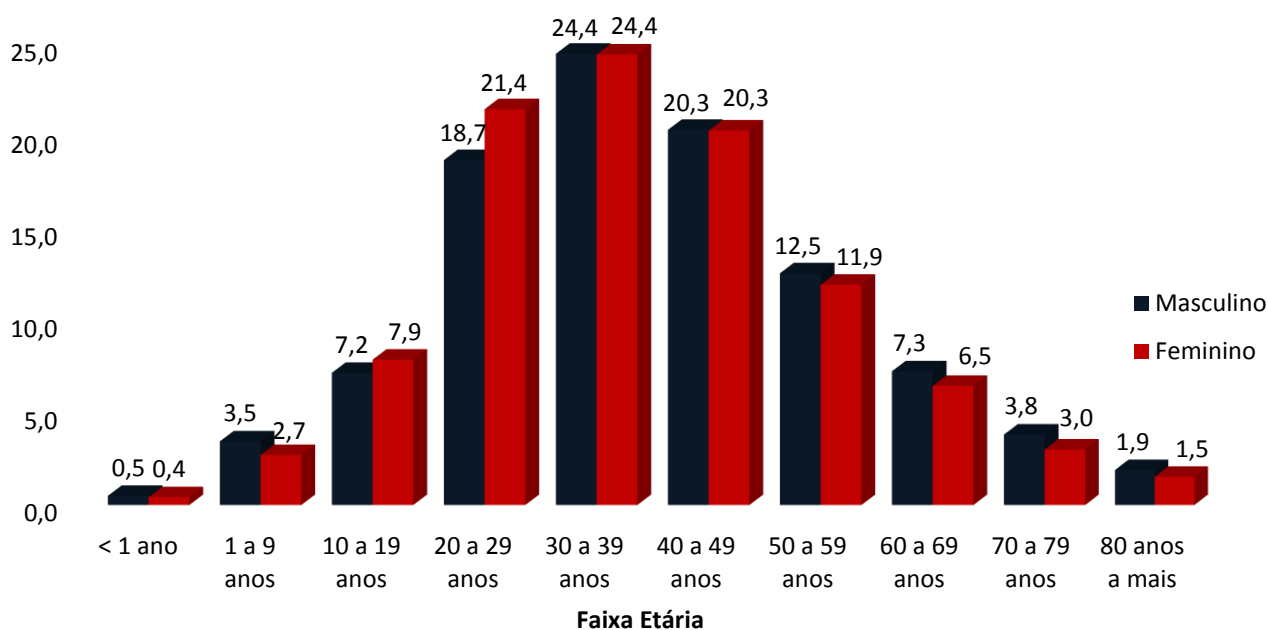
COVID-19

BOLETIM ACRE

SECRETARIA DE ESTADO DE
SAÚDE



GRÁFICO 4. DISTRIBUIÇÃO DOS CASOS CONFIRMADOS* DE COVID-19 POR SEXO E FAIXA ETÁRIA, ACRE, 2020/2022*

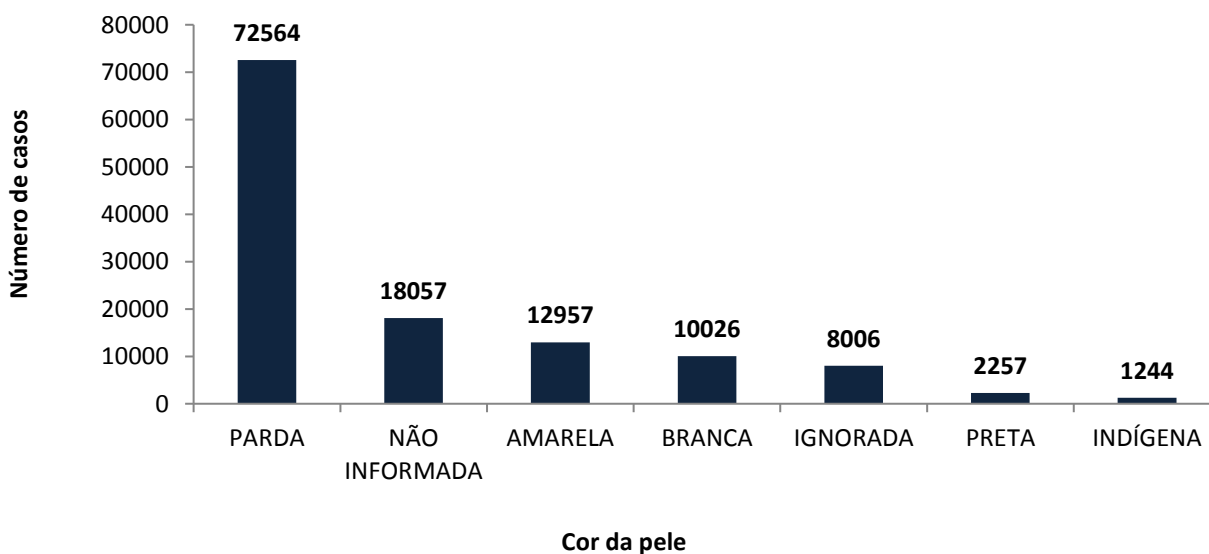


Fonte: Laboratório Charles Mérieux; LACEN- Acre; E-SUS VE (notifica.saude.gov.br)

*Dados parciais sujeitos à revisão/alteração

De acordo com a variável cor da pele, a maior proporção de casos positivos é de pessoas pardas (58,0%). Entretanto, verifica-se que 20,8% dos casos confirmados não possuem o registro desta informação (Gráfico 5).

GRÁFICO 5. DISTRIBUIÇÃO DOS CASOS CONFIRMADOS* DE COVID-19 POR COR DA PELE, ACRE, 2020/2022*



Fonte: Laboratório Charles Mérieux; LACEN- Acre; E-SUSVE (notifica.saude.gov.br)

*Dados parciais sujeitos à revisão/alteração

COVID-19

BOLETIM ACRE

A partir do dia 09 de abril de 2020, o Departamento de Vigilância em Saúde do Estado do Acre considera que os municípios que apresentam casos confirmados da COVID-19 encontram-se na fase de transmissão comunitária ou sustentada, pois não é possível mais estabelecer vínculo epidemiológico entre os casos. A maior parte dos casos positivos estão evoluindo sem complicações, não necessitando de internação, apenas com indicação de isolamento domiciliar por 14 dias para tratamento e recuperação. Até o momento, 122.930 receberam alta, por já ter cumprido os 14 dias e não estarem apresentando mais os sintomas da doença. Entretanto, 2.002 óbitos foram registrados no Estado, o município de Rio Branco apresenta o maior número, 1.184 óbitos. O Acre apresenta um coeficiente de mortalidade (óbitos por 100 mil habitantes) de 223,8 e de letalidade de 1,6%, sendo que o maior coeficiente de mortalidade verifica-se no município de Assis Brasil (331,8/100.000 habitantes) e de letalidade em Senador Guimard (2,3%) – Tabela 2.

TABELA 2. DISTRIBUIÇÃO DOS CASOS CONFIRMADOS SEGUNDO A EVOLUÇÃO, ACRE, 2020/2022*

| Municípios | Nº de testes realizados | Casos confirmados | Altas | Óbitos | Letalidade** (%) | Mortalidade*** (100.000 hab) |
|---------------------|-------------------------|-------------------|----------------|--------------|------------------|------------------------------|
| Acrelândia | 8.988 | 2.892 | 2.850 | 40 | 1,4 | 258,2 |
| Assis Brasil | 4.582 | 2.003 | 1.977 | 25 | 1,2 | 331,8 |
| Brasileia | 10.421 | 3.597 | 3.551 | 46 | 1,3 | 172,3 |
| Bujari | 5.388 | 1.596 | 1.578 | 17 | 1,1 | 163,1 |
| Capixaba | 2.221 | 862 | 843 | 19 | 2,2 | 158,2 |
| Cruzeiro do Sul | 25.893 | 12.334 | 12.139 | 187 | 1,5 | 209,9 |
| Epitaciolândia | 6.057 | 2.018 | 1.980 | 38 | 1,9 | 203,3 |
| Feijó | 7.956 | 3.769 | 3.698 | 69 | 1,8 | 197,8 |
| Jordão | 1.957 | 723 | 721 | 2 | 0,3 | 23,6 |
| Mâncio Lima | 7.693 | 3.087 | 3.049 | 37 | 1,2 | 191,6 |
| Manoel Urbano | 2.869 | 1.084 | 1.067 | 17 | 1,6 | 177,4 |
| M. Thaumaturgo | 4.056 | 1.632 | 1.618 | 14 | 0,9 | 72,5 |
| Plácido de Castro | 6.810 | 2.648 | 2.623 | 25 | 0,9 | 125,3 |
| Porto Acre | 5.276 | 2.078 | 2.036 | 42 | 2,0 | 223,1 |
| Porto Walter | 1.301 | 561 | 554 | 7 | 1,2 | 57,2 |
| Rio Branco | 178.853 | 62.790 | 61.588 | 1.184 | 1,9 | 286,4 |
| Rodrigues Alves | 3.086 | 1.053 | 1.039 | 14 | 1,3 | 72,3 |
| Santa Rosa do Purus | 2.469 | 1.172 | 1.165 | 7 | 0,6 | 104,2 |
| Sena Madureira | 19.119 | 7.001 | 6.915 | 86 | 1,2 | 184,9 |
| Senador Guimard | 8.032 | 1.835 | 1.791 | 43 | 2,3 | 185,1 |
| Tarauacá | 10.227 | 7.013 | 6.962 | 50 | 0,7 | 115,9 |
| Xapuri | 6.293 | 3.363 | 3.330 | 33 | 1,0 | 168,4 |
| TOTAL | 329.547 | 125.111 | 123.074 | 2.002 | 1,6 | 223,8 |

Fonte: Laboratório Charles Mérieux; LACEN- Acre; E-SUS VE (notifica.saude.gov.br)

*Dados parciais sujeitos à revisão/alteração

** Proporção de óbitos entre os casos confirmados

***Óbitos por 100 mil habitantes

ARRECAÇÃO DE DADOS DAS ÚLTIMAS 24 HORAS

COVID-19

BOLETIM ACRE

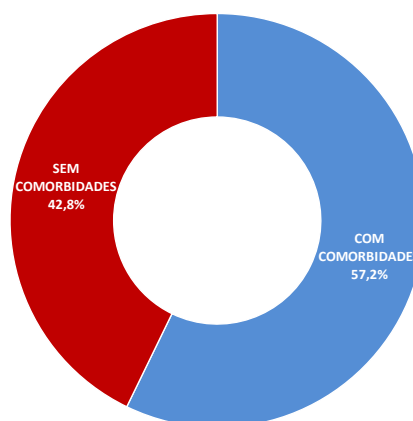
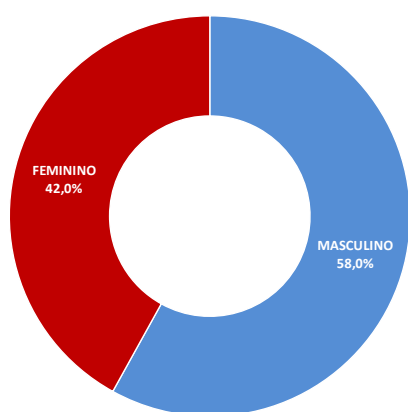
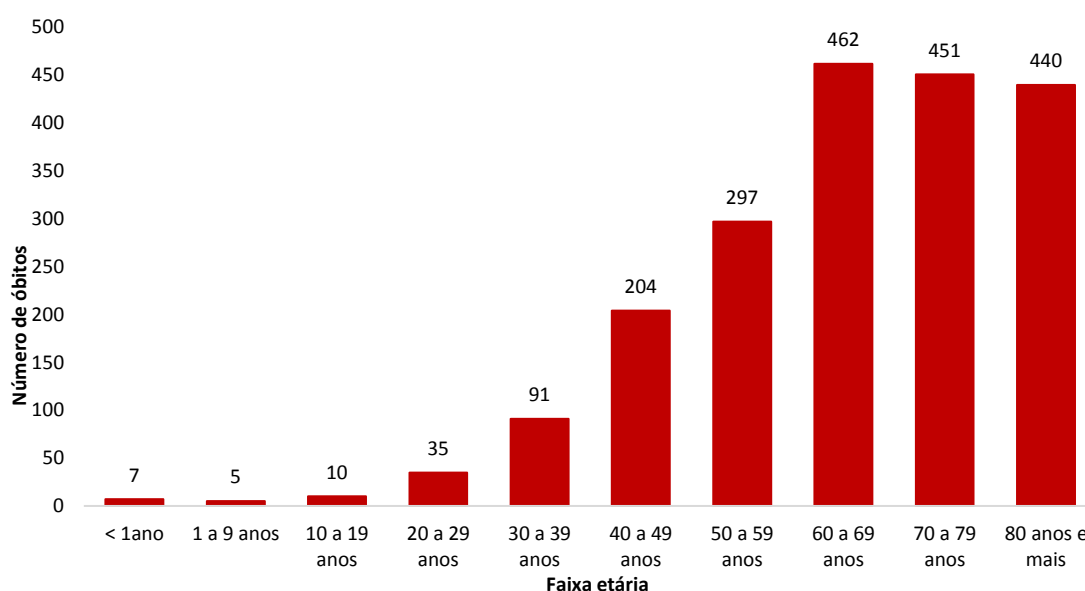
SECRETARIA DE ESTADO DE
SAÚDE



Em relação aos óbitos pode-se observar que 67,6% (1.353 casos) ocorreram em pessoas acima de 60 anos. De acordo com o sexo, 1.162 (58,0%) óbitos ocorreram no sexo masculino e 840 (42,0%) no sexo feminino. Dentre os 2.002 óbitos, 1.145 (57,2%) deles tinham alguma comorbidade, porém verifica-se que 857 (42,8%) das pessoas que evoluíram para o óbito não tinham histórico de comorbidades (Gráfico 6).

Observação: Os óbitos lançados no boletim diário, somente são contabilizados após a liberação do resultado laboratorial e/ou investigação epidemiológica. Não houve óbitos no boletim de hoje.

GRÁFICO 6. DISTRIBUIÇÃO DOS ÓBITOS POR COVID-19 SEGUNDO FAIXA ETÁRIA, SEXO E COMORBIDADES, ACRE, 2020/2022*.



Fonte: Laboratório Charles Mérieux; LACEN- Acre; E-SUS VE (notifica.saude.gov.br)

*Dados parciais sujeitos à revisão/alteração

ARRECAÇÃO DE DADOS DAS ÚLTIMAS 24 HORAS

COVID-19

BOLETIM ACRE

SECRETARIA DE ESTADO DE
SAÚDE



De acordo com a faixa etária, observa-se uma relação direta entre a idade e os óbitos, quanto maior a idade, maior também a letalidade da doença (Tabela 3).

TABELA 3. CASOS CONFIRMADOS DA COVID-19, ÓBITOS ABSOLUTOS E ÓBITOS POR 1.000 CASOS NO ACRE, CONFORME A FAIXA ETÁRIA, 2020/2022.

| Faixa etária | Nº de casos positivos | Nº de óbitos | Óbitos por 1.000 casos |
|----------------|-----------------------|--------------|------------------------|
| < 1ano | 573 | 7 | 12,2 |
| 1 a 9 anos | 3.804 | 5 | 1,3 |
| 10 a 19 anos | 9.475 | 10 | 1,1 |
| 20 a 29 anos | 25.268 | 35 | 1,4 |
| 30 a 39 anos | 30.494 | 91 | 3,0 |
| 40 a 49 anos | 25.364 | 204 | 8,0 |
| 50 a 59 anos | 15.270 | 297 | 19,4 |
| 60 a 69 anos | 8.527 | 462 | 54,2 |
| 70 a 79 anos | 4.218 | 451 | 106,9 |
| 80 anos e mais | 2.118 | 440 | 207,7 |
| TOTAL | 125.111 | 2.002 | 16,0 |

Fonte: Laboratório Charles Mérieux; LACEN- Acre; E-SUS VE (notifica.saude.gov.br)

*Dados parciais sujeitos à revisão/alteração

NOTIFICAÇÃO DE CASOS SUSPEITOS

A notificação de casos suspeitos, quando da concordância com os critérios recomendados pelo Ministério da Saúde, deve ser realizada às autoridades epidemiológicas, como: CIEVS Estadual e Secretaria Municipal de Saúde e preencher a ficha de notificação disponível no site:

<http://notifica.saude.gov.br>.

PAINEL DE VISUALIZAÇÃO COVID-19 ACRE

✓ Link para visualização: <http://covid19.ac.gov.br/>

EQUIPE RESPONSÁVEL PELA ELABORAÇÃO DO BOLETIM

Antônia Zacarias Campêlo
Renata Sonaira Cordeiro Meireles
Helena Albuquerque Catão Feitoza

ARRECAÇÃO DE DADOS DAS ÚLTIMAS 24 HORAS

COVID-19

BOLETIM ACRE

SECRETARIA DE ESTADO DE
SAÚDE



Anexo 1 – DISTRIBUIÇÃO DE CASOS DA COVID-19** SEGUNDO MUNICÍPIO DE RESIDÊNCIA E CONFORME O TIPO DE EXAME, ACRE, 2020/2022*

| MUNICÍPIOS | CASOS NOTIFICADOS | | | | | | CASOS CONFIRMADOS | | | | | | CASOS DESCARTADOS | | | | | EM ANÁLISE | | |
|-------------------|-------------------|---------------|----------------|--------------|------------|----------------|-------------------|---------------|---------------|------------|------------|----------------|-------------------|---------------|----------------|------------|----------------|-------------|-----------|----------|
| | PCR MERIEUX | PCR LACEN | TR | SOROLOGIA | CE | Total | PCR MERIEUX | PCR LACEN | TR | SOROLOGIA | CE | Total | PCR MERIEUX | PCR LACEN | TR | SOROLOGIA | Total | PCR MERIEUX | PCR LACEN | Total |
| Acrelândia | 157 | 2.702 | 6.119 | 5 | 5 | 8.988 | 58 | 1.267 | 1.562 | 0 | 5 | 2.892 | 99 | 1.435 | 4.557 | 5 | 6.096 | 0 | 0 | 0 |
| Assis Brasil | 31 | 827 | 3.724 | 0 | 0 | 4.582 | 12 | 320 | 1.671 | 0 | 0 | 2.003 | 19 | 507 | 2.053 | 0 | 2.579 | 0 | 0 | 0 |
| Brasileia | 183 | 5.485 | 4.745 | 6 | 2 | 10.421 | 37 | 2.503 | 1.053 | 2 | 2 | 3.597 | 146 | 2.982 | 3.692 | 4 | 6.824 | 0 | 0 | 0 |
| Bujari | 410 | 2.179 | 2.797 | 1 | 1 | 5.388 | 157 | 842 | 596 | 0 | 1 | 1.596 | 253 | 1.337 | 2.201 | 1 | 3.792 | 0 | 0 | 0 |
| Capixaba | 724 | 498 | 996 | 3 | 0 | 2.221 | 338 | 195 | 329 | 0 | 0 | 862 | 386 | 303 | 667 | 3 | 1.359 | 0 | 0 | 0 |
| Cruzeiro do Sul | 1.018 | 2.867 | 21.461 | 544 | 3 | 25.893 | 349 | 742 | 10.993 | 247 | 3 | 12.334 | 669 | 2.123 | 10.468 | 297 | 13.557 | 0 | 2 | 2 |
| Epitaciolândia | 104 | 2.840 | 3.109 | 1 | 3 | 6.057 | 58 | 1.199 | 757 | 1 | 3 | 2.018 | 46 | 1.641 | 2.352 | 0 | 4.039 | 0 | 0 | 0 |
| Feijó | 3.192 | 2.227 | 2.534 | 2 | 1 | 7.956 | 1.471 | 956 | 1.339 | 2 | 1 | 3.769 | 1.721 | 1.271 | 1.195 | 0 | 4.187 | 0 | 0 | 0 |
| Jordão | 11 | 63 | 1.883 | 0 | 0 | 1.957 | 5 | 9 | 709 | 0 | 0 | 723 | 6 | 54 | 1.174 | 0 | 1.234 | 0 | 0 | 0 |
| Mâncio Lima | 72 | 194 | 7.283 | 144 | 0 | 7.693 | 38 | 47 | 2.966 | 36 | 0 | 3.087 | 34 | 147 | 4.317 | 108 | 4.606 | 0 | 0 | 0 |
| Manoel Urbano | 72 | 192 | 2.602 | 1 | 2 | 2.869 | 28 | 59 | 995 | 0 | 2 | 1.084 | 44 | 133 | 1.607 | 1 | 1.785 | 0 | 0 | 0 |
| M. Thaumaturgo | 19 | 154 | 3.882 | 1 | 0 | 4.056 | 7 | 32 | 1.592 | 1 | 0 | 1.632 | 12 | 122 | 2.290 | 0 | 2.424 | 0 | 0 | 0 |
| Plácido de Castro | 1.831 | 1.658 | 3.318 | 2 | 1 | 6.810 | 697 | 710 | 1.239 | 1 | 1 | 2.648 | 1.134 | 948 | 2.079 | 1 | 4.162 | 0 | 0 | 0 |
| Porto Acre | 833 | 2.777 | 1.664 | 2 | 0 | 5.276 | 366 | 1.151 | 561 | 0 | 0 | 2.078 | 467 | 1.626 | 1.103 | 2 | 3.198 | 0 | 0 | 0 |
| Porto Walter | 11 | 68 | 1.152 | 69 | 1 | 1.301 | 4 | 11 | 514 | 31 | 1 | 561 | 7 | 57 | 638 | 38 | 740 | 0 | 0 | 0 |
| Rio Branco | 68.997 | 24.585 | 85.004 | 188 | 79 | 178.853 | 28.949 | 5.161 | 28.505 | 96 | 79 | 62.790 | 40.048 | 19.423 | 56.499 | 92 | 116.062 | 0 | 1 | 1 |
| Rodrigues Alves | 27 | 136 | 2.916 | 7 | 0 | 3.086 | 16 | 21 | 1.012 | 4 | 0 | 1.053 | 11 | 115 | 1.904 | 3 | 2.033 | 0 | 0 | 0 |
| Santa Rosa | 36 | 44 | 2.387 | 0 | 2 | 2.469 | 15 | 9 | 1.146 | 0 | 2 | 1.172 | 21 | 35 | 1.241 | 0 | 1.297 | 0 | 0 | 0 |
| Sena Madureira | 2.390 | 3.380 | 13.318 | 28 | 3 | 19.119 | 946 | 1.141 | 4.896 | 15 | 3 | 7.001 | 1.444 | 2.239 | 8.422 | 13 | 12.118 | 0 | 0 | 0 |
| Senador Guiomard | 487 | 1.440 | 6.031 | 70 | 4 | 8.032 | 259 | 521 | 1.046 | 5 | 4 | 1.835 | 228 | 919 | 4.985 | 65 | 6.197 | 0 | 0 | 0 |
| Tarauacá | 283 | 2.201 | 7.739 | 1 | 3 | 10.227 | 125 | 877 | 6.008 | 0 | 3 | 7.013 | 158 | 1.323 | 1.731 | 1 | 3.213 | 0 | 1 | 1 |
| Xapuri | 106 | 3.191 | 2.995 | 0 | 1 | 6.293 | 46 | 1.093 | 2.223 | 0 | 1 | 3.363 | 60 | 2.098 | 772 | 0 | 2.930 | 0 | 0 | 0 |
| TOTAL | 80.994 | 59.708 | 187.659 | 1.075 | 111 | 329.547 | 33.981 | 18.866 | 71.712 | 441 | 111 | 125.111 | 47.013 | 40.838 | 115.947 | 634 | 204.432 | 0 | 4 | 4 |

Fonte: Laboratório Charles Mérieux; LACEN- Acre; E-SUS VE (notifica.saude.gov.br).

*Dados parciais sujeitos à revisão/alteração.

**Exame de avaliação laboratorial para detecção de COVID-19.