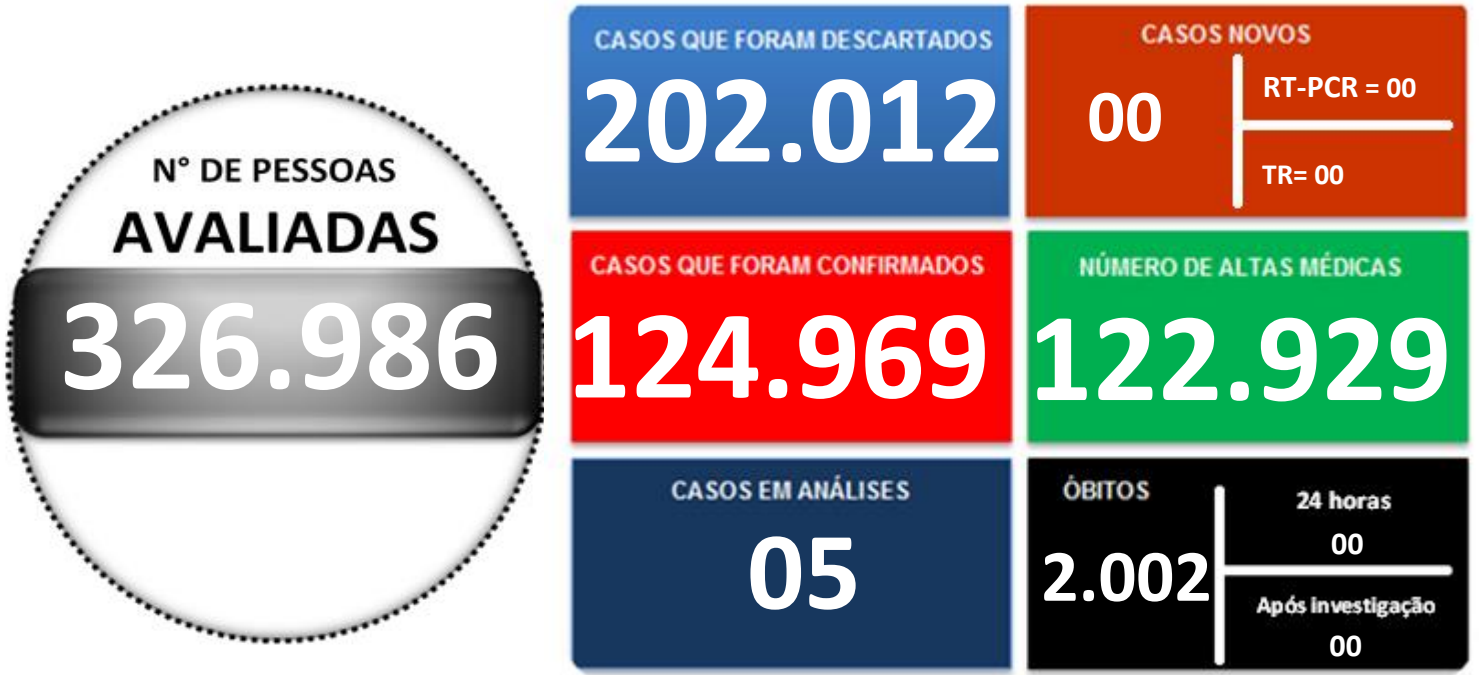


COVID-19

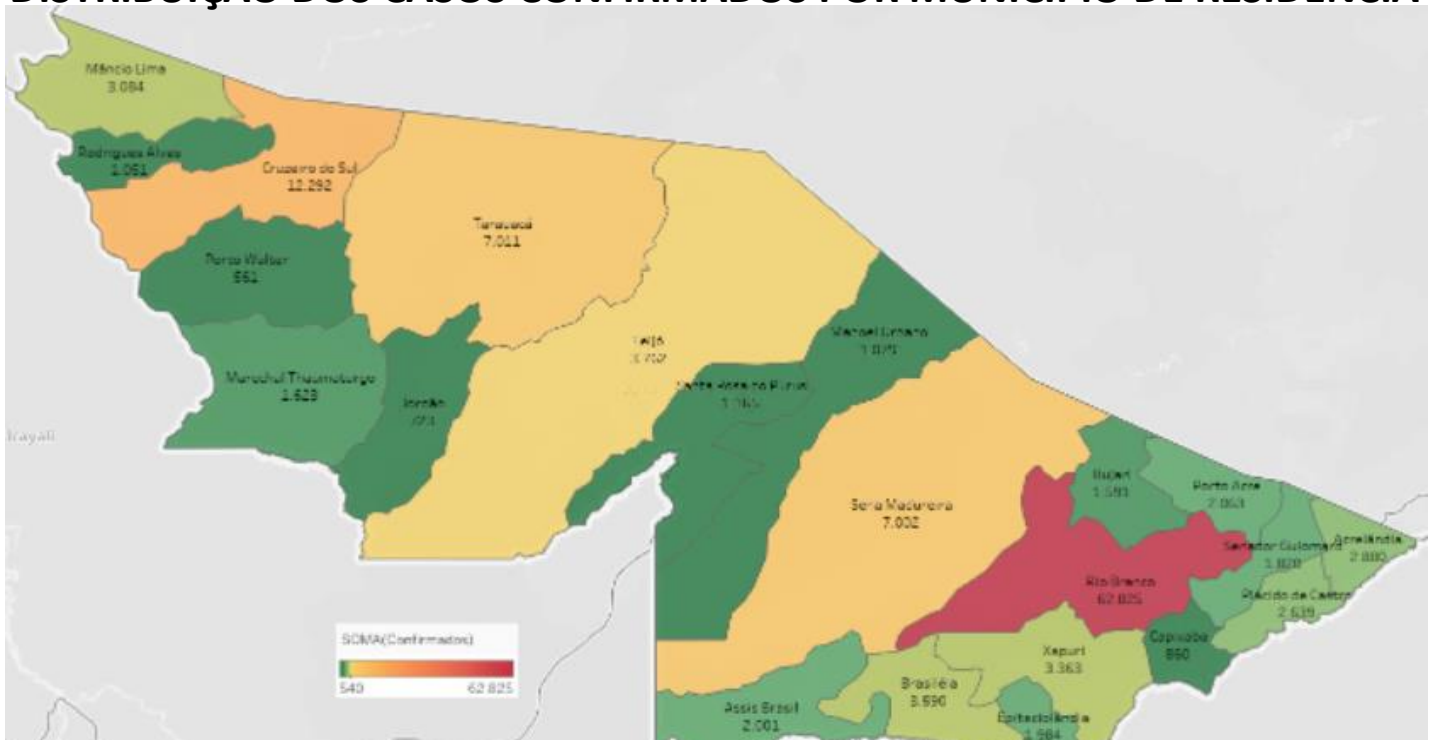
BOLETIM ACRE

Sexta-feira, 06 de maio de 2022

SITUAÇÃO ATUAL DOS CASOS CONFIRMADOS DA COVID-19 NO ESTADO DO ACRE



DISTRIBUIÇÃO DOS CASOS CONFIRMADOS POR MUNICÍPIO DE RESIDÊNCIA



ARRECAÇÃO DE DADOS DAS ÚLTIMAS 24 HORAS

COVID-19

BOLETIM ACRE

SECRETARIA DE ESTADO DE
SAÚDE



As notificações no Estado do Acre começaram a ocorrer a partir do dia 02/03/2020, seguindo até o dia 15/03/20 em média com 2 notificações diárias, após a confirmação dos primeiros casos, no dia 17 de março, as notificações aumentaram de forma significativa. No Estado, até o momento, 326.986 casos notificados, tendo sido 202.012 (61,8%) casos descartados, 124.969 (38,2%) confirmados e 05 em análise por PCR (Tabela 1). O Estado do Acre **NÃO** apresentou novos casos confirmados.

TABELA 1 – DISTRIBUIÇÃO DE CASOS DA COVID-19SEGUNDO MUNICÍPIO DE RESIDÊNCIA, ACRE, 2020/2022***

Municípios	Casos notificados	Casos confirmados	Casos descartados	Em análise	
				Merieux	Lacen
Acrelândia	8.806	2.880	5.926	0	0
Assis Brasil	4.541	2.001	2.540	0	0
Brasileia	10.396	3.590	6.806	0	0
Bujari	5.371	1.591	3.780	0	0
Capixaba	2.205	860	1.345	0	0
Cruzeiro do Sul	25.166	12.292	12.872	0	2
Epitaciolândia	5.994	1.984	4.010	0	0
Feijó	7.924	3.762	4.162	0	0
Jordão	1.955	723	1.232	0	0
Mâncio Lima	7.673	3.084	4.589	0	0
Manoel Urbano	2.850	1.079	1.771	0	0
M. Thaumaturgo	4.010	1.623	2.387	0	0
Plácido de Castro	6.768	2.639	4.129	0	0
Porto Acre	5.223	2.063	3.160	0	0
Porto Walter	1.294	561	733	0	0
Rio Branco	177.793	62.825	114.966	0	2
Rodrigues Alves	3.070	1.051	2.019	0	0
Santa Rosa do Purus	2.445	1.165	1.280	0	0
Sena Madureira	19.051	7.002	12.049	0	0
Senador Guiomard	7.956	1.820	6.136	0	0
Tarauacá	10.212	7.011	3.200	0	1
Xapuri	6.283	3.363	2.920	0	0
TOTAL	326.986	124.969	202.012	0	5

Fonte: Laboratório Charles Mérieux; LACEN- Acre; E-SUS VE (notifica.saude.gov.br)

Dados parciais sujeitos à revisão/alteração. **Exame de avaliação laboratorial para detecção de COVID-19

Os primeiros casos confirmados da COVID-19 no Estado do Acre foram registrados na SE 12/2020, com maior ocorrência na SE 21 (2.017 casos). No ano de 2021, os casos seguiram com certa estabilidade, porém em níveis elevados, sendo registrado na SE 12/2021 a ocorrência do maior número de casos (2.876). A partir da SE 15/2021 observa-se uma tendência de redução, que ocorreu de forma mais significativa a partir da SE 34/2021. Entretanto, o

ARRECAÇÃO DE DADOS DAS ÚLTIMAS 24 HORAS

COVID-19

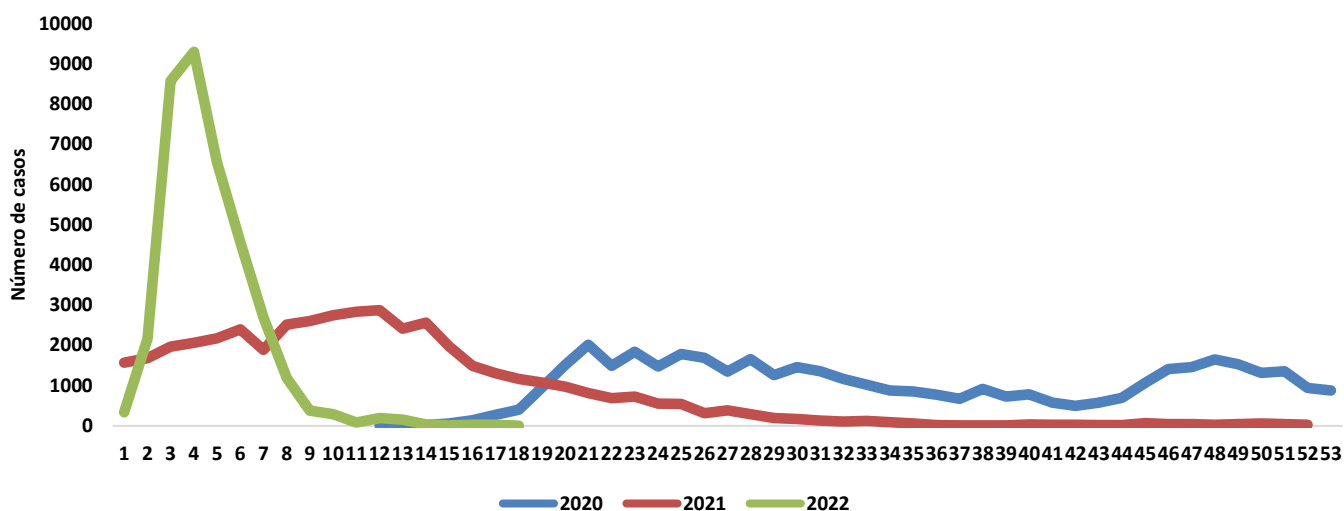
BOLETIM ACRE

SECRETARIA DE ESTADO DE
SAÚDE



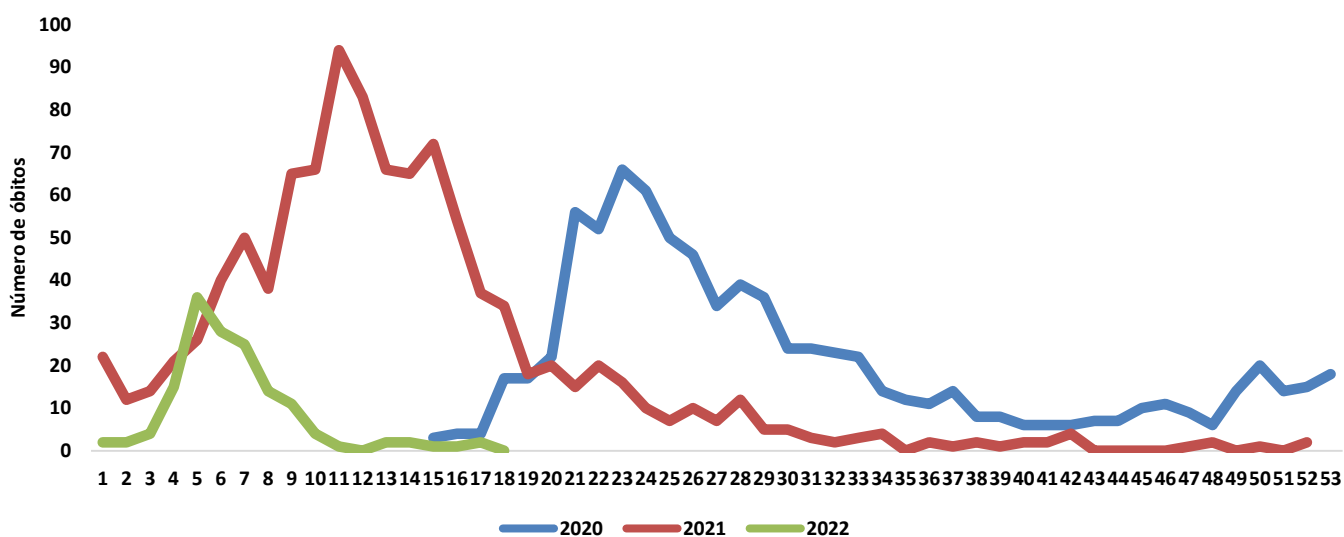
ano de 2022 iniciou com forte tendência de aumento no número de casos, com os maiores registros desde o início da pandemia. Na SE 4/2022 (8.975 casos) foi observada a maior ocorrência de casos, a partir da SE 9/2022 observa-se uma tendência de redução (Gráfico 1). Em relação aos óbitos, os maiores registros ocorrem no ano de 2021, com maior ocorrência na SE 11/2021 (94 óbitos). No ano de 2022, apesar do aumento expressivo no número de casos, os óbitos não seguiram a mesma tendência (Gráfico 2).

GRÁFICO 1 – DISTRIBUIÇÃO DO NÚMERO DE CASOS CONFIRMADOS DA COVID-19 POR SEMANA EPIDEMIOLÓGICA, SEGUNDO O ANO DE OCORRÊNCIA, ACRE, 2020/2022*



Fonte: Laboratório Charles Mérieux; LACEN- Acre; E-SUS VE (notifica.saude.gov.br)
*Dados parciais sujeitos à revisão/alteração. **Semana Epidemiológica 18 (Dados até o dia 06/05/2022)

GRÁFICO 2 – DISTRIBUIÇÃO DO NÚMERO DE ÓBITOS POR COVID-19 POR SEMANA EPIDEMIOLÓGICA, SEGUNDO O ANO DE OCORRÊNCIA, ACRE, 2020/2022*



Fonte: Laboratório Charles Mérieux; LACEN- Acre; E-SUS VE (notifica.saude.gov.br)
*Dados parciais sujeitos à revisão/alteração. **Semana Epidemiológica 18 (Dados até o dia 06/05/2022)

ARRECAÇÃO DE DADOS DAS ÚLTIMAS 24 HORAS

COVID-19

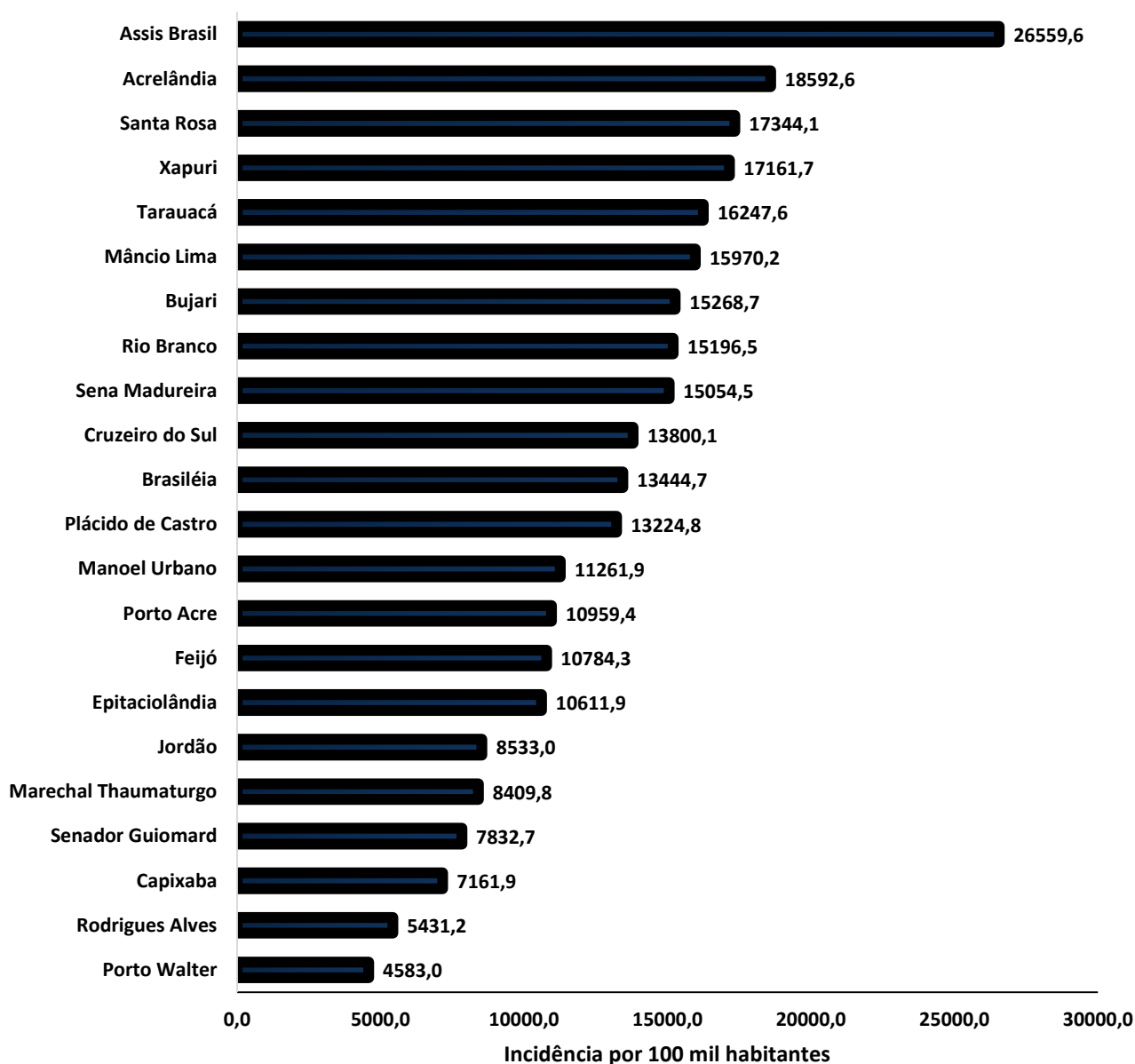
BOLETIM ACRE

SECRETARIA DE ESTADO DE
SAÚDE



A incidência da COVID-19 no Acre é de 13.971,3 casos por 100.000 habitantes, o municípios Assis Brasil e Acrelândia apresentam as maiores incidências do Estado com 26.559,6 e 18.592,6 /100.000 habitantes, respectivamente (Gráfico 3).

GRÁFICO 3 - INCIDÊNCIA DA COVID-19 SEGUNDO MUNICÍPIO DE RESIDÊNCIA, ACRE, 2020/2022**



Fonte: Laboratório Charles Mérieux; LACEN- Acre; E-SUS VE (notifica.saude.gov.br)

*Para cada 100.000 habitantes.

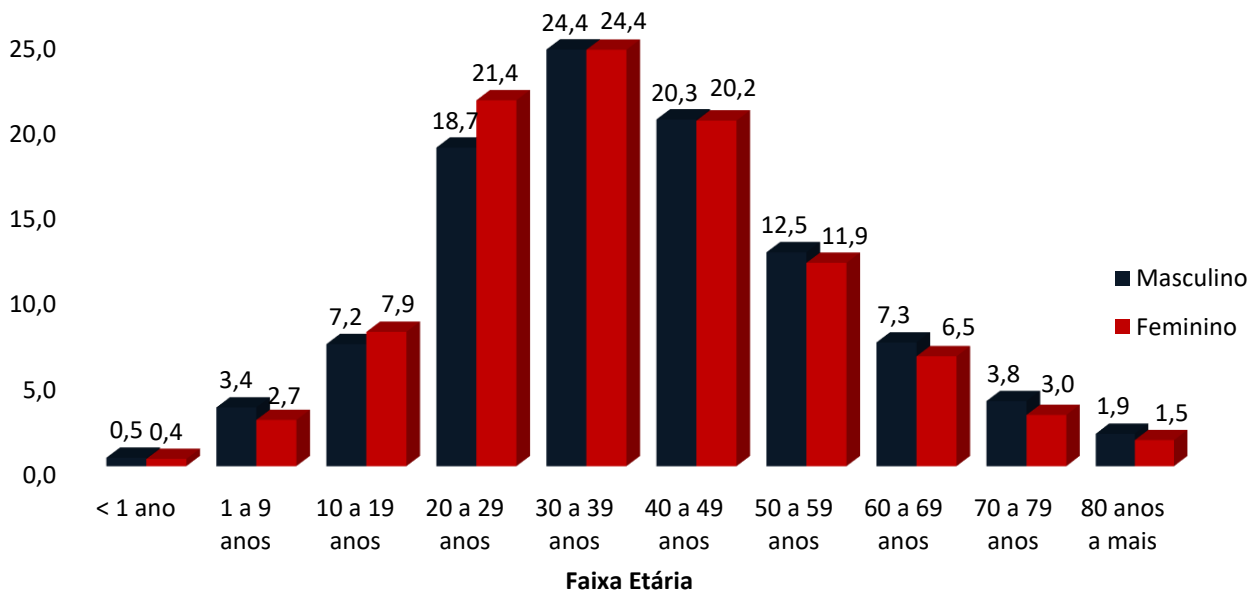
**Dados parciais sujeitos à revisão/alteração.

Dos casos positivos, em relação ao sexo, 55.056 (44,1%) casos são do sexo masculino e 69.913 (55,9%) do sexo feminino, quanto à faixa etária dos casos confirmados, a maior proporção encontra-se entre 30 a 39 anos, em ambos os sexos (Gráfico 4).

COVID-19

BOLETIM ACRE

GRÁFICO 4. DISTRIBUIÇÃO DOS CASOS CONFIRMADOS* DE COVID-19 POR SEXO E FAIXA ETÁRIA, ACRE, 2020/2022*

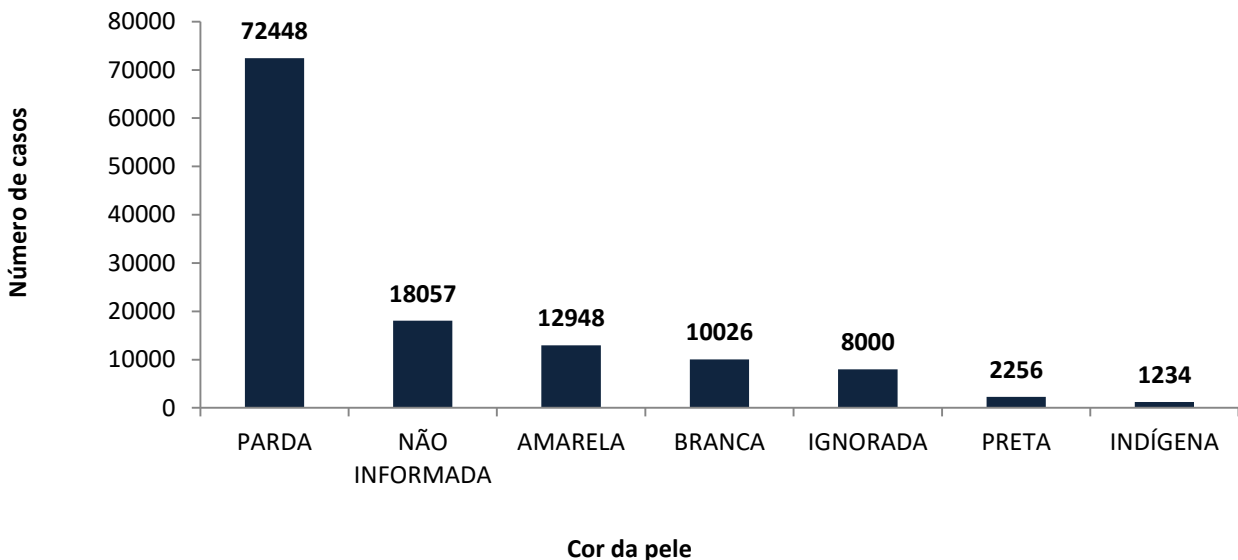


Fonte: Laboratório Charles Mérieux; LACEN- Acre; E-SUS VE (notifica.saude.gov.br)

*Dados parciais sujeitos à revisão/alteração

De acordo com a variável cor da pele, a maior proporção de casos positivos é de pessoas pardas (58,0%). Entretanto, verifica-se que 20,9% dos casos confirmados não possuem o registro desta informação (Gráfico 5).

GRÁFICO 5. DISTRIBUIÇÃO DOS CASOS CONFIRMADOS* DE COVID-19 POR COR DA PELE, ACRE, 2020/2022*



Fonte: Laboratório Charles Mérieux; LACEN- Acre; E-SUSVE (notifica.saude.gov.br)

*Dados parciais sujeitos à revisão/alteração

ARRECAÇÃO DE DADOS DAS ÚLTIMAS 24 HORAS

COVID-19

BOLETIM ACRE

SECRETARIA DE ESTADO DE
SAÚDE



A partir do dia 09 de abril de 2020, o Departamento de Vigilância em Saúde do Estado do Acre considera que os municípios que apresentam casos confirmados da COVID-19 encontram-se na fase de transmissão comunitária ou sustentada, pois não é possível mais estabelecer vínculo epidemiológico entre os casos. A maior parte dos casos positivos estão evoluindo sem complicações, não necessitando de internação, apenas com indicação de isolamento domiciliar por 14 dias para tratamento e recuperação. Até o momento, 122.886 receberam alta, por já ter cumprido os 14 dias e não estarem apresentando mais os sintomas da doença. Entretanto, 2.002 óbitos foram registrados no Estado, o município de Rio Branco apresenta o maior número, 1.184 óbitos. O Acre apresenta um coeficiente de mortalidade (óbitos por 100 mil habitantes) de 223,8 e de letalidade de 1,6%, sendo que o maior coeficiente de mortalidade verifica-se no município de Assis Brasil (331,8/100.000 habitantes) e de letalidade em Senador Guiomard (2,4%) – Tabela 2.

TABELA 2. DISTRIBUIÇÃO DOS CASOS CONFIRMADOS SEGUNDO A EVOLUÇÃO, ACRE, 2020/2022*

Municípios	Nº de testes realizados	Casos confirmados	Altas	Óbitos	Letalidade** (%)	Mortalidade*** (100.000 hab)
Acrelândia	8.806	2.880	2.829	40	1,4	258,2
Assis Brasil	4.541	2.001	1.976	25	1,2	331,8
Brasileia	10.396	3.590	3.544	46	1,3	172,3
Bujari	5.371	1.591	1.574	17	1,1	163,1
Capixaba	2.205	860	841	19	2,2	158,2
Cruzeiro do Sul	25.166	12.292	12.099	187	1,5	209,9
Epitaciolândia	5.994	1.984	1.946	38	1,9	203,3
Feijó	7.924	3.762	3.692	69	1,8	197,8
Jordão	1.955	723	721	2	0,3	23,6
Mâncio Lima	7.673	3.084	3.046	37	1,2	191,6
Manoel Urbano	2.850	1.079	1.062	17	1,6	177,4
M. Thaumaturgo	4.010	1.623	1.608	14	0,9	72,5
Plácido de Castro	6.768	2.639	2.614	25	0,9	125,3
Porto Acre	5.223	2.063	2.021	42	2,0	223,1
Porto Walter	1.294	561	554	7	1,2	57,2
Rio Branco	177.793	62.825	61.626	1.184	1,9	286,4
Rodrigues Alves	3.070	1.051	1.037	14	1,3	72,3
Santa Rosa do Purus	2.445	1.165	1.158	7	0,6	104,2
Sena Madureira	19.051	7.002	6.915	86	1,2	184,9
Senador Guiomard	7.956	1.820	1.776	43	2,4	185,1
Tarauacá	10.212	7.011	6.960	50	0,7	115,9
Xapuri	6.283	3.363	3.330	33	1,0	168,4
TOTAL	326.986	124.969	122.929	2.002	1,6	223,8

Fonte: Laboratório Charles Mérieux; LACEN- Acre; E-SUS VE (notifica.saude.gov.br)

*Dados parciais sujeitos à revisão/alteração

** Proporção de óbitos entre os casos confirmados

***Óbitos por 100 mil habitantes

ARRECAÇÃO DE DADOS DAS ÚLTIMAS 24 HORAS

COVID-19

BOLETIM ACRE

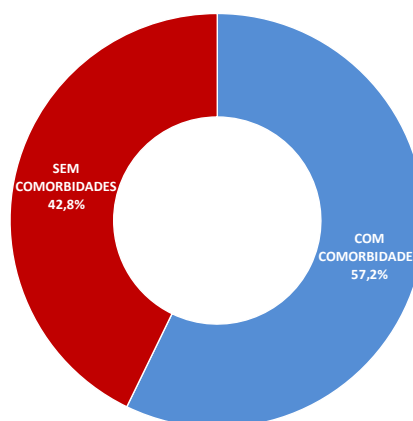
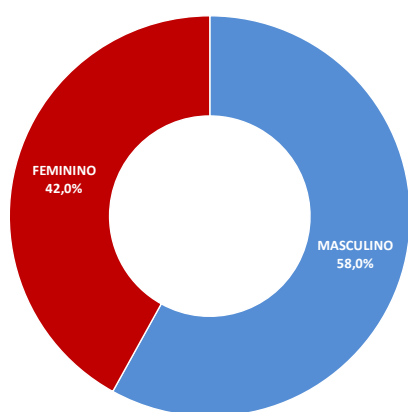
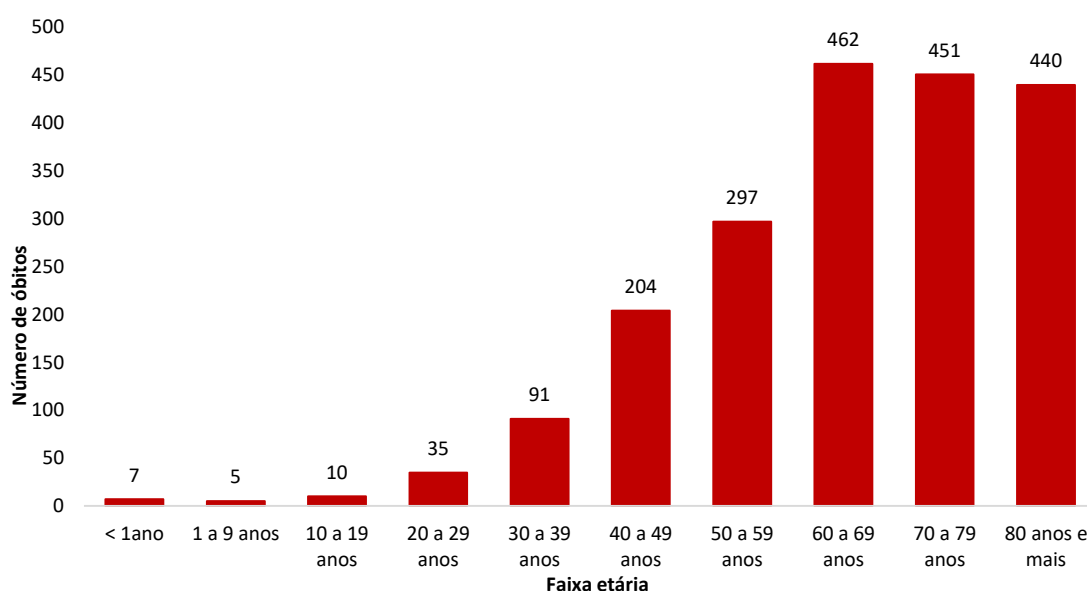
SECRETARIA DE ESTADO DE
SAÚDE



Em relação aos óbitos pode-se observar que 67,6% (1.353 casos) ocorreram em pessoas acima de 60 anos. De acordo com o sexo, 1.162 (58,0%) óbitos ocorreram no sexo masculino e 840 (42,0%) no sexo feminino. Dentre os 2.002 óbitos, 1.145 (57,2%) deles tinham alguma comorbidade, porém verifica-se que 857 (42,8%) das pessoas que evoluíram para o óbito não tinham histórico de comorbidades (Gráfico 6).

Observação: Os óbitos lançados no boletim diário, somente são contabilizados após a liberação do resultado laboratorial e/ou investigação epidemiológica. Não houve óbitos no boletim de hoje.

GRÁFICO 6. DISTRIBUIÇÃO DOS ÓBITOS POR COVID-19 SEGUNDO FAIXA ETÁRIA, SEXO E COMORBIDADES, ACRE, 2020/2022*.



Fonte: Laboratório Charles Mérieux; LACEN- Acre; E-SUS VE (notifica.saude.gov.br)

*Dados parciais sujeitos à revisão/alteração

COVID-19

BOLETIM ACRE

SECRETARIA DE ESTADO DE
SAÚDE

De acordo com a faixa etária, observa-se uma relação direta entre a idade e os óbitos, quanto maior a idade, maior também a letalidade da doença (Tabela 3).

TABELA 3. CASOS CONFIRMADOS DA COVID-19, ÓBITOS ABSOLUTOS E ÓBITOS POR 1.000 CASOS NO ACRE, CONFORME A FAIXA ETÁRIA, 2020/2022.

Faixa etária	Nº de casos positivos	Nº de óbitos	Óbitos por 1.000 casos
< 1ano	573	7	12,2
1 a 9 anos	9.461	5	0,5
10 a 19 anos	3.798	10	2,6
20 a 29 anos	25.253	35	1,4
30 a 39 anos	30.476	91	3,0
40 a 49 anos	25.330	204	8,1
50 a 59 anos	15.240	297	19,5
60 a 69 anos	8.512	462	54,3
70 a 79 anos	4.208	451	107,2
80 anos e mais	2.118	440	207,7
TOTAL	124.969	2.002	16,0

Fonte: Laboratório Charles Mérieux; LACEN- Acre; E-SUS VE (notifica.saude.gov.br)

*Dados parciais sujeitos à revisão/alteração

NOTIFICAÇÃO DE CASOS SUSPEITOS

A notificação de casos suspeitos, quando da concordância com os critérios recomendados pelo Ministério da Saúde, deve ser realizada às autoridades epidemiológicas, como: CIEVS Estadual e Secretaria Municipal de Saúde e preencher a ficha de notificação disponível no site:

<http://notifica.saude.gov.br>.

PAINEL DE VISUALIZAÇÃO COVID-19 ACRE

✓ Link para visualização: <http://covid19.ac.gov.br/>

EQUIPE RESPONSÁVEL PELA ELABORAÇÃO DO BOLETIM

Antônia Zacarias Campêlo
Renata Sonaira Cordeiro Meireles
Helena Albuquerque Catão Feitoza

ARRECAÇÃO DE DADOS DAS ÚLTIMAS 24 HORAS

COVID-19

BOLETIM ACRE

SECRETARIA DE ESTADO DE
SAÚDE



Anexo 1 – DISTRIBUIÇÃO DE CASOS DA COVID-19** SEGUNDO MUNICÍPIO DE RESIDÊNCIA E CONFORME O TIPO DE EXAME, ACRE, 2020/2022*

MUNICÍPIOS	CASOS NOTIFICADOS						CASOS CONFIRMADOS						CASOS DESCARTADOS					EM ANÁLISE		
	PCR MERIEUX	PCR LACEN	TR	SOROLOGIA	CE	Total	PCR MERIEUX	PCR LACEN	TR	SOROLOGIA	CE	Total	PCR MERIEUX	PCR LACEN	TR	SOROLOGIA	Total	PCR MERIEUX	PCR LACEN	Total
Acrelândia	157	2.701	5.938	5	5	8.806	58	1.267	1.550	0	5	2.880	99	1.434	4.388	5	5.926	0	0	0
Assis Brasil	31	825	3.685	0	0	4.541	12	320	1.669	0	0	2.001	19	505	2.016	0	2.540	0	0	0
Brasileia	183	5.482	4.723	6	2	10.396	37	2.503	1.046	2	2	3.590	146	2.979	3.677	4	6.806	0	0	0
Bujari	410	2.176	2.783	1	1	5.371	157	841	592	0	1	1.591	253	1.335	2.191	1	3.780	0	0	0
Capixaba	724	492	986	3	0	2.205	338	195	327	0	0	860	386	297	659	3	1.345	0	0	0
Cruzeiro do Sul	1.018	2.814	20.787	544	3	25.166	349	742	10.951	247	3	12.292	669	2.070	9.836	297	12.872	0	2	2
Epitaciolândia	104	2.831	3.055	1	3	5.994	58	1.199	723	1	3	1.984	46	1.632	2.332	0	4.010	0	0	0
Feijó	3.192	2.215	2.514	2	1	7.924	1.471	955	1.333	2	1	3.762	1.721	1.260	1.181	0	4.162	0	0	0
Jordão	11	63	1.881	0	0	1.955	5	9	709	0	0	723	6	54	1.172	0	1.232	0	0	0
Mâncio Lima	72	189	7.268	144	0	7.673	38	47	2.963	36	0	3.084	34	142	4.305	108	4.589	0	0	0
Manoel Urbano	72	189	2.586	1	2	2.850	28	59	990	0	2	1.079	44	130	1.596	1	1.771	0	0	0
M. Thaumaturgo	19	151	3.839	1	0	4.010	7	32	1.583	1	0	1.623	12	119	2.256	0	2.387	0	0	0
Plácido de Castro	1.831	1.652	3.282	2	1	6.768	697	710	1.230	1	1	2.639	1.134	942	2.052	1	4.129	0	0	0
Porto Acre	833	2.768	1.620	2	0	5.223	366	1.151	546	0	0	2.063	467	1.617	1.074	2	3.160	0	0	0
Porto Walter	11	68	1.145	69	1	1.294	4	11	514	31	1	561	7	57	631	38	733	0	0	0
Rio Branco	68.987	24.325	84.214	188	79	177.793	28.949	5.157	28.544	96	79	62.825	40.038	19.166	55.670	92	114.966	0	2	2
Rodrigues Alves	27	134	2.902	7	0	3.070	16	21	1.010	4	0	1.051	11	113	1.892	3	2.019	0	0	0
Santa Rosa	36	43	2.364	0	2	2.445	15	9	1.139	0	2	1.165	21	34	1.225	0	1.280	0	0	0
Sena Madureira	2.390	3.373	13.257	28	3	19.051	946	1.141	4.897	15	3	7.002	1.444	2.232	8.360	13	12.049	0	0	0
Senador Guiomard	487	1.434	5.961	70	4	7.956	259	521	1.031	5	4	1.820	228	913	4.930	65	6.136	0	0	0
Tarauacá	283	2.193	7.732	1	3	10.212	125	877	6.006	0	3	7.011	158	1.315	1.726	1	3.200	0	1	1
Xapuri	106	3.183	2.993	0	1	6.283	46	1.093	2.223	0	1	3.363	60	2.090	770	0	2.920	0	0	0
TOTAL	80.984	59.301	185.515	1.075	111	326.986	33.981	18.860	71.576	441	111	124.969	47.003	40.436	113.939	634	202.012	0	5	5

Fonte: Laboratório Charles Mérieux; LACEN- Acre; E-SUS VE (notifica.saude.gov.br).

*Dados parciais sujeitos à revisão/alteração.

**Exame de avaliação laboratorial para detecção de COVID-19.