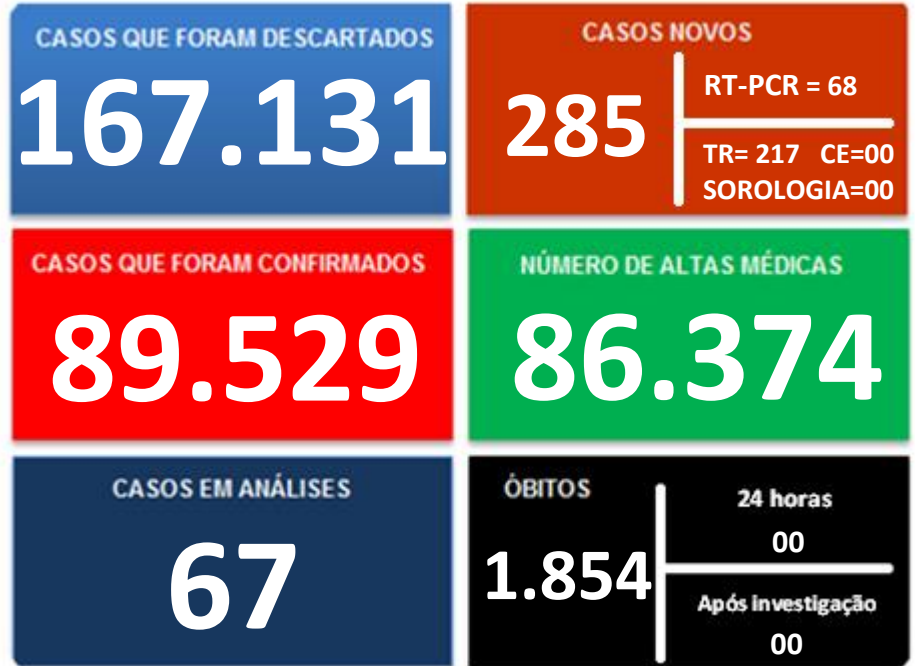


Sexta-feira, 14 de janeiro de 2022

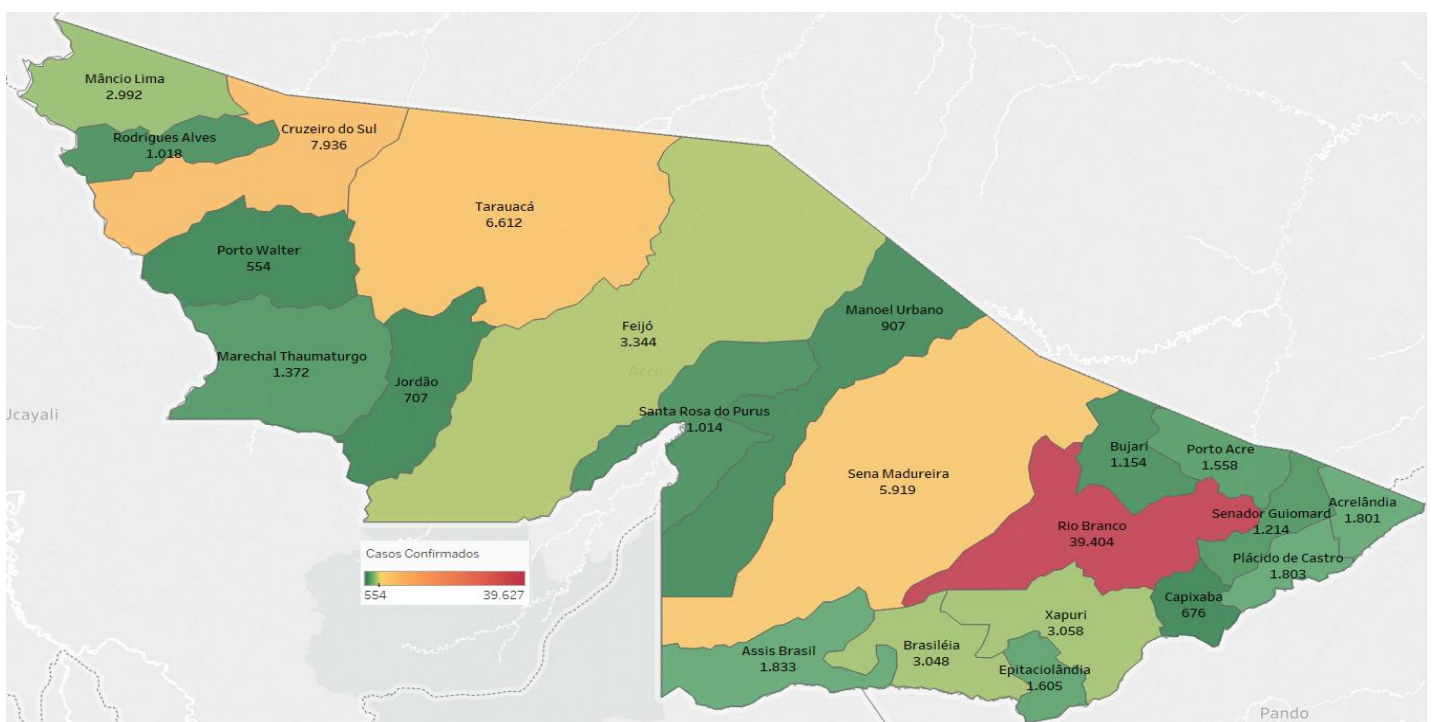
SITUAÇÃO ATUAL DOS CASOS CONFIRMADOS DA COVID-19 NO ESTADO DO ACRE

Nº DE PESSOAS
AVALIADAS

256.727



DISTRIBUIÇÃO DOS CASOS CONFIRMADOS POR MUNICÍPIO DE RESIDÊNCIA



COVID-19

BOLETIM ACRE

As notificações no Estado do Acre começaram a ocorrer a partir do dia 02/03/2020, seguindo até o dia 15/03/20 em média com 2 notificações diárias, após a confirmação dos primeiros casos, no dia 17 de março, as notificações aumentaram de forma significativa. No Estado, até o momento, são 255.727 casos notificados, tendo sido 167.131 (65,1%) casos descartados, 89.259 (34,9%) confirmados e 67 em análise por PCR (Tabela 1). O Estado do Acre apresentou um aumento de 285 casos confirmados, sendo 68 por RT-PCR e 217 por TR-Antígeno. Esse valor é adicionado ao número total de casos confirmados.

TABELA 1 – DISTRIBUIÇÃO DE CASOS DA COVID-19SEGUNDO MUNICÍPIO DE RESIDÊNCIA, ACRE, 2020/2022***

Municípios	Casos notificados	Casos confirmados	Casos descartados	Em análise	
				Merieux	Lacen
Acrelândia	6.709	1.801	4.907	1	0
Assis Brasil	4.169	1.833	2.336	0	0
Brasileia	9.314	3.048	6.266	0	0
Bujari	4.563	1.154	3.387	0	22
Capixaba	1.847	676	1.171	0	0
Cruzeiro do Sul	19.722	7.936	11.783	0	3
Epitaciolândia	5.261	1.605	3.645	0	11
Feijó	7.103	3.344	3.759	0	0
Jordão	1.910	707	1.203	0	0
Mâncio Lima	7.459	2.992	4.467	0	0
Manoel Urbano	2.477	907	1.570	0	0
M. Thaumaturgo	3.351	1.372	1.979	0	0
Plácido de Castro	5.444	1.803	3.641	0	0
Porto Acre	4.266	1.558	2.708	0	0
Porto Walter	1.266	554	712	0	0
Rio Branco	128.093	39.404	88.670	4	15
Rodrigues Alves	3.009	1.018	1.991	0	0
Santa Rosa do Purus	2.107	1.014	1.093	0	0
Sena Madureira	16.753	5.919	10.825	1	8
Senador Guiomard	6.488	1.214	5.272	0	2
Tarauacá	9.583	6.612	2.971	0	0
Xapuri	5.833	3.058	2.775	0	0
TOTAL	256.727	89.529	167.131	6	61

Fonte: Laboratório Charles Mérieux; LACEN- Acre; E-SUS VE (notifica.saude.gov.br)

Dados parciais sujeitos à revisão/alteração. **Exame de avaliação laboratorial para detecção de COVID-19

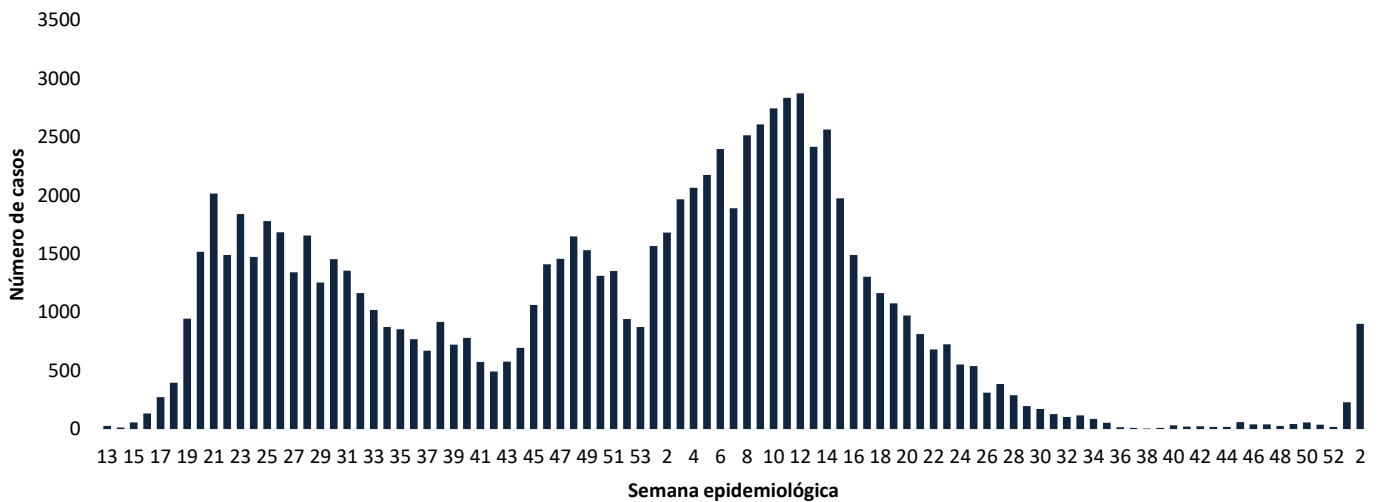
No dia 10 de setembro de 2021, o LACEN-Acre, por meio do sequenciamento genético, identificou 15 amostras sugestivas para variante Delta. Essas amostras foram encaminhadas para o Instituto Evandro Chagas-Belém -PA, confirmando os 06 primeiros casos da variante Delta do coronavírus. Destes, 02 eram de residentes do município do Rio de Janeiro e 04 do município de Rio Branco. Neste sequenciamento foi também identificada outra variante a Lambda (08 amostras), sendo 04 do município de Assis Brasil, 01 de Rio Branco, 02 de Capixaba e 01 de Brasileia.

COVID-19

BOLETIM ACRE

De acordo com as semanas epidemiológicas (SE), os casos da COVID-19 apresentaram tendência de aumento até a SE 21/2020, entre as semanas 22 a 30/2020 os casos confirmados apresentaram flutuações, da SE 31 a 37/2020 verifica-se uma tendência de redução. Entretanto, a partir da SE 38/2020 os casos voltaram a apresentar flutuações, com tendência de aumento entre as SE 43-48/2020, a partir da SE 49/2020 os casos apresentaram flutuações, com forte tendência de aumento a partir da SE 01/2021, excetuando-se a SE 07/2021. Observa-se, a partir da SE 13/2021 uma tendência de redução no número de casos confirmados (Gráfico 1). Atualmente, o Estado do Acre tem o registro de 1.854 óbitos por COVID-19, que ocorreram entre os dias 06 de abril de 2020 a 29 de dezembro de 2021 (Gráfico 2).

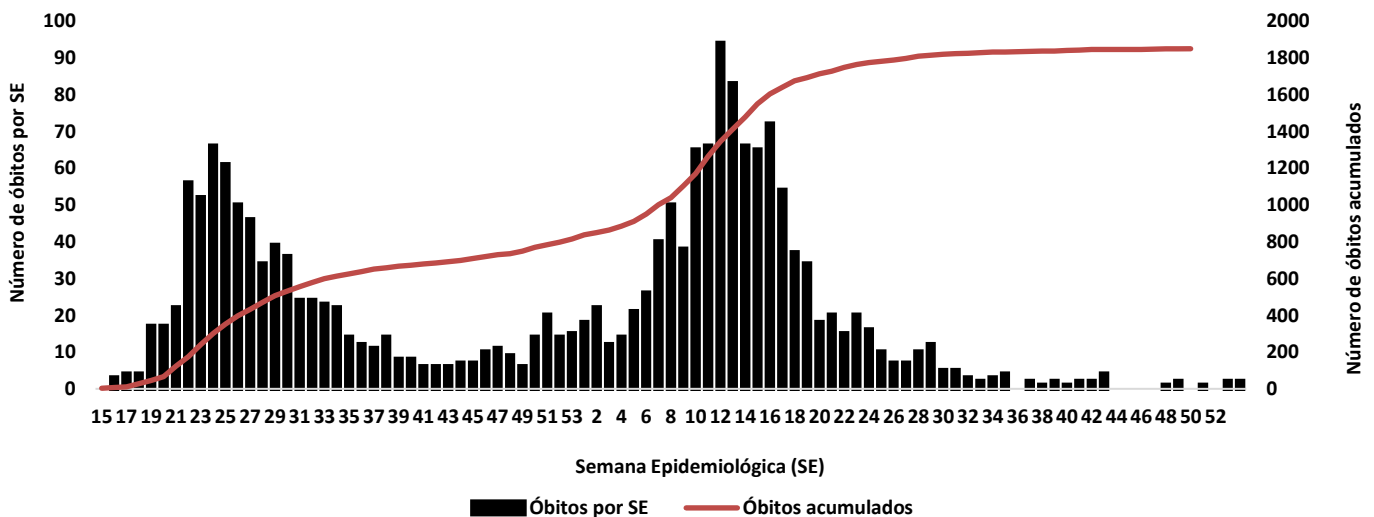
GRÁFICO 1 – DISTRIBUIÇÃO DO NÚMERO DE CASOS CONFIRMADOS DA COVID-19 POR SEMANA EPIDEMIOLÓGICA, ACRE, 2020/2022*



Fonte: Laboratório Charles Mérieux; LACEN- Acre; E-SUS VE (notifica.saude.gov.br)

*Dados parciais sujeitos à revisão/alteração. **Semana Epidemiológica 02 (Dados até o dia 14/01/2022)

GRÁFICO 2 – DISTRIBUIÇÃO DO NÚMERO DE ÓBITOS E CURVA ACUMULADA POR COVID-19, CONFORME SEMANA EPIDEMIOLÓGICA DA OCORRÊNCIA, ACRE, 2020/2022*



Fonte: Laboratório Charles Mérieux; LACEN- Acre; E-SUS VE (notifica.saude.gov.br)

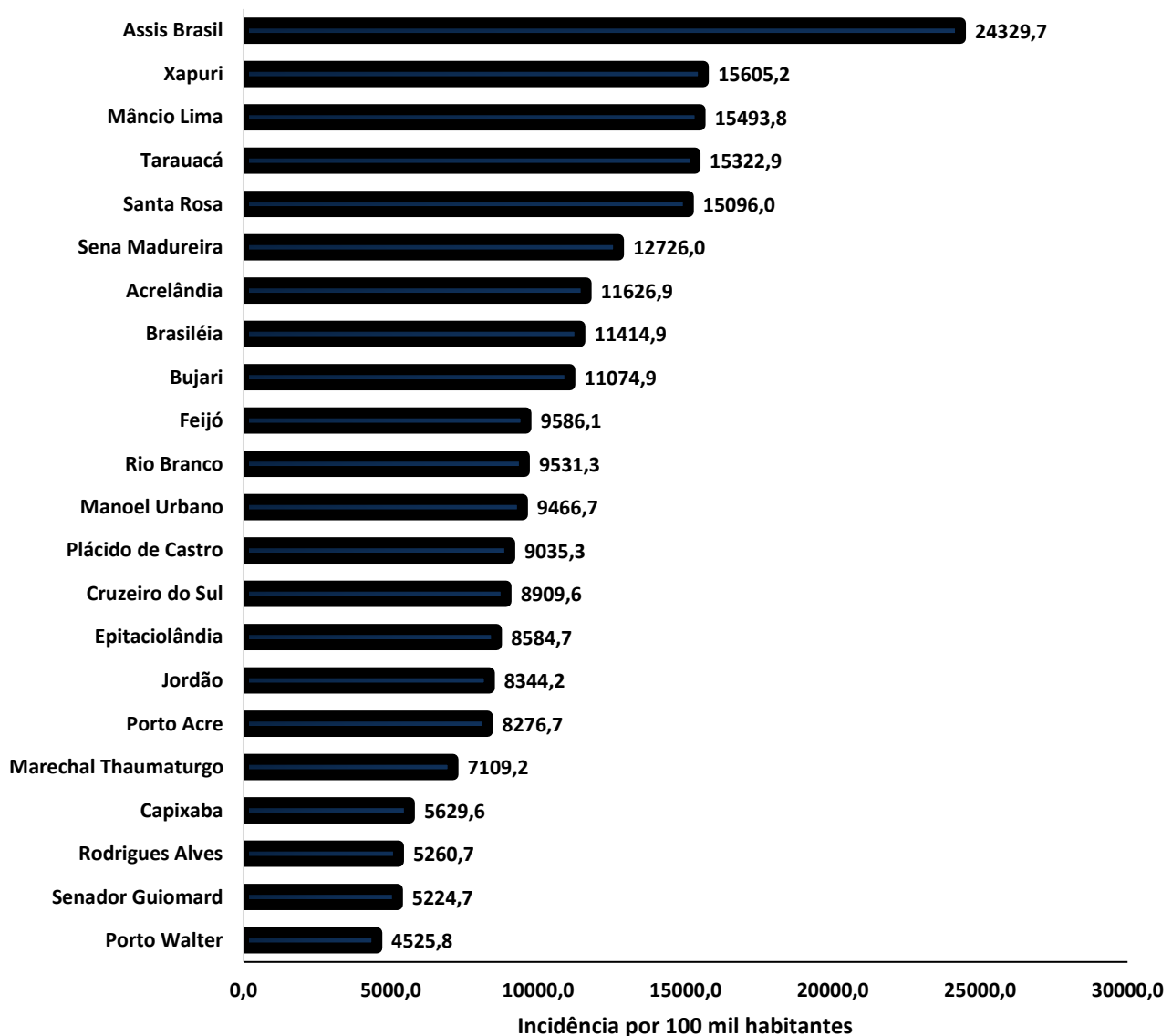
*Dados parciais sujeitos à revisão/alteração. **Semana Epidemiológica 02 (Dados até o dia 14/01/2022)

COVID-19

BOLETIM ACRE

A incidência da COVID-19 no Acre é de 10.009,2 casos por 100.000 habitantes, o municípios Assis Brasil e Xapuri apresentam as maiores incidências do Estado com 24.263,3 e 15.605,2/100.000 habitantes, respectivamente (Gráfico 3).

GRÁFICO 3 - INCIDÊNCIA DA COVID-19 SEGUNDO MUNICÍPIO DE RESIDÊNCIA, ACRE, 2020/2022**



Fonte: Laboratório Charles Mérieux; LACEN- Acre; E-SUS VE (notifica.saude.gov.br)

*Para cada 100.000 habitantes.

**Dados parciais sujeitos à revisão/alteração.

Dos casos positivos, em relação ao sexo, 40.628 (45,4) casos são do sexo masculino e 48.901 (54,6%) do sexo feminino, quanto à faixa etária dos casos confirmados, a maior proporção encontra-se entre 30 a 39 anos, em ambos os sexos (Gráfico 4).

ARRECAÇÃO DE DADOS DAS ÚLTIMAS 24 HORAS

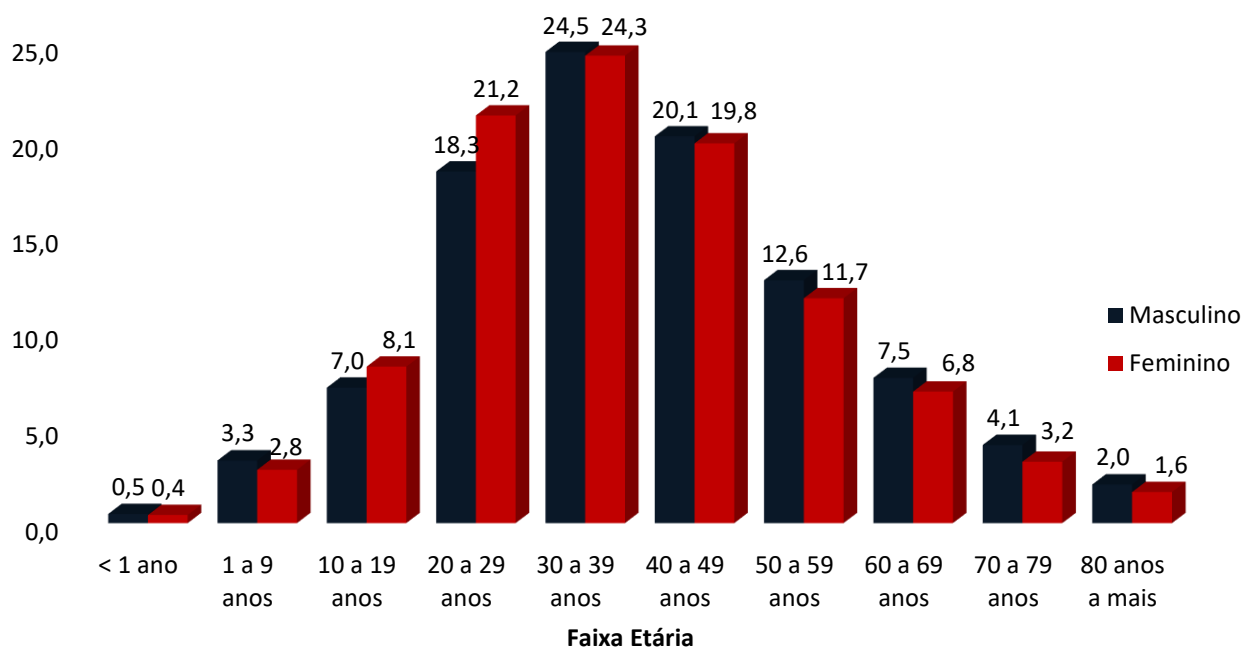
COVID-19

BOLETIM ACRE

SECRETARIA DE ESTADO DE
SAÚDE



GRÁFICO 4. DISTRIBUIÇÃO DOS CASOS CONFIRMADOS* DE COVID-19 POR SEXO E FAIXA ETÁRIA, ACRE, 2020/2022*

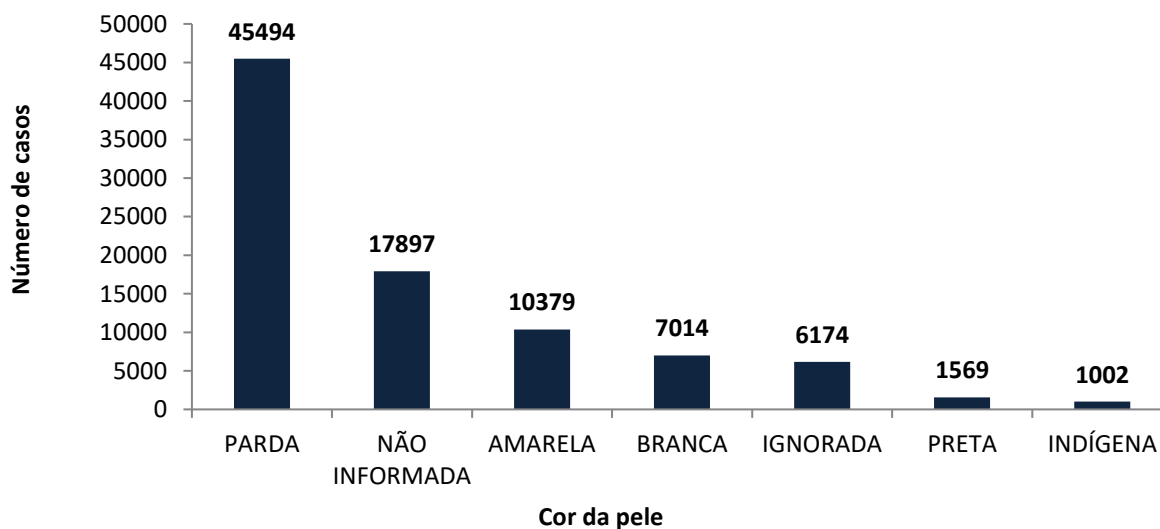


Fonte: Laboratório Charles Mérieux; LACEN- Acre; E-SUS VE (notifica.saude.gov.br)

*Dados parciais sujeitos à revisão/alteração

De acordo com a variável cor da pele, a maior proporção de casos positivos é de pessoas pardas (50,8%). Entretanto, verifica-se que 26,9% dos casos confirmados não possuem o registro desta informação (Gráfico 5).

GRÁFICO 5. DISTRIBUIÇÃO DOS CASOS CONFIRMADOS* DE COVID-19 POR COR DA PELE, ACRE, 2020/2022*



Fonte: Laboratório Charles Mérieux; LACEN- Acre; E-SUSVE (notifica.saude.gov.br)

*Dados parciais sujeitos à revisão/alteração

COVID-19

BOLETIM ACRE

A partir do dia 09 de abril de 2020, o Departamento de Vigilância em Saúde do Estado do Acre considera que os municípios que apresentam casos confirmados da COVID-19 encontram-se na fase de transmissão comunitária ou sustentada, pois não é possível mais estabelecer vínculo epidemiológico entre os casos. A maior parte dos casos positivos estão evoluindo sem complicações, não necessitando de internação, apenas com indicação de isolamento domiciliar por 14 dias para tratamento e recuperação. Até o momento, 86.374 receberam alta, por já ter cumprido os 14 dias e não estarem apresentando mais os sintomas da doença. Entretanto, 1.854 óbitos foram registrados no Estado, o município de Rio Branco apresenta o maior número, 1.095 óbitos. O Acre apresenta um coeficiente de mortalidade (óbitos por 100 mil habitantes) de 207,3 e de letalidade de 2,1%, sendo que o maior coeficiente de mortalidade verifica-se no município de Assis Brasil (318,6/100.000 habitantes) e de letalidade em Senador Guiomard (3,5%) – Tabela 2.

TABELA 2. DISTRIBUIÇÃO DOS CASOS CONFIRMADOS SEGUNDO A EVOLUÇÃO, ACRE, 2020/2022*

Municípios	Nº de testes realizados	Casos confirmados	Altas	Óbitos	Letalidade** (%)	Mortalidade*** (100.000 hab)
Acrelândia	6.709	1.801	1.760	37	2,1	238,9
Assis Brasil	4.169	1.833	1.803	24	1,3	318,6
Brasileia	9.314	3.048	2.961	44	1,4	164,8
Bujari	4.563	1.154	1.132	17	1,5	163,1
Capixaba	1.847	676	658	17	2,5	141,6
Cruzeiro do Sul	19.722	7.936	7.743	169	2,1	189,7
Epitaciolândia	5.261	1.605	1.547	36	2,2	192,6
Feijó	7.103	3.344	3.275	65	1,9	186,3
Jordão	1.910	707	704	2	0,3	23,6
Mâncio Lima	7.459	2.992	2.960	32	1,1	165,7
Manoel Urbano	2.477	907	893	14	1,5	146,1
M. Thaumaturgo	3.351	1.372	1.357	13	0,9	67,4
Plácido de Castro	5.444	1.803	1.776	20	1,1	100,2
Porto Acre	4.266	1.558	1.516	38	2,4	201,9
Porto Walter	1.266	554	545	7	1,3	57,2
Rio Branco	128.093	39.404	37.230	1.095	2,8	264,9
Rodrigues Alves	3.009	1.018	1.002	14	1,4	72,3
Santa Rosa do Purus	2.107	1.014	1.007	7	0,7	104,2
Sena Madureira	16.753	5.919	5.797	83	1,4	178,5
Senador Guiomard	6.488	1.214	1.164	42	3,5	180,8
Tarauacá	9.583	6.612	6.543	47	0,7	108,9
Xapuri	5.833	3.058	3.001	31	1,0	158,2
TOTAL	256.727	89.529	86.374	1.854	2,1	207,3

Fonte: Laboratório Charles Mérieux; LACEN- Acre; E-SUS VE (notifica.saude.gov.br)

*Dados parciais sujeitos à revisão/alteração

** Proporção de óbitos entre os casos confirmados

***Óbitos por 100 mil habitantes

ARRECAÇÃO DE DADOS DAS ÚLTIMAS 24 HORAS

COVID-19

BOLETIM ACRE

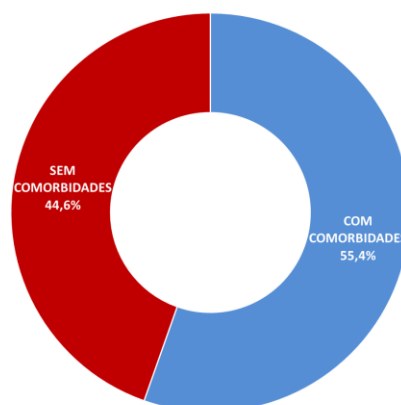
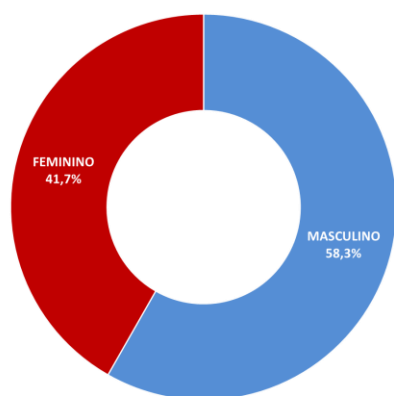
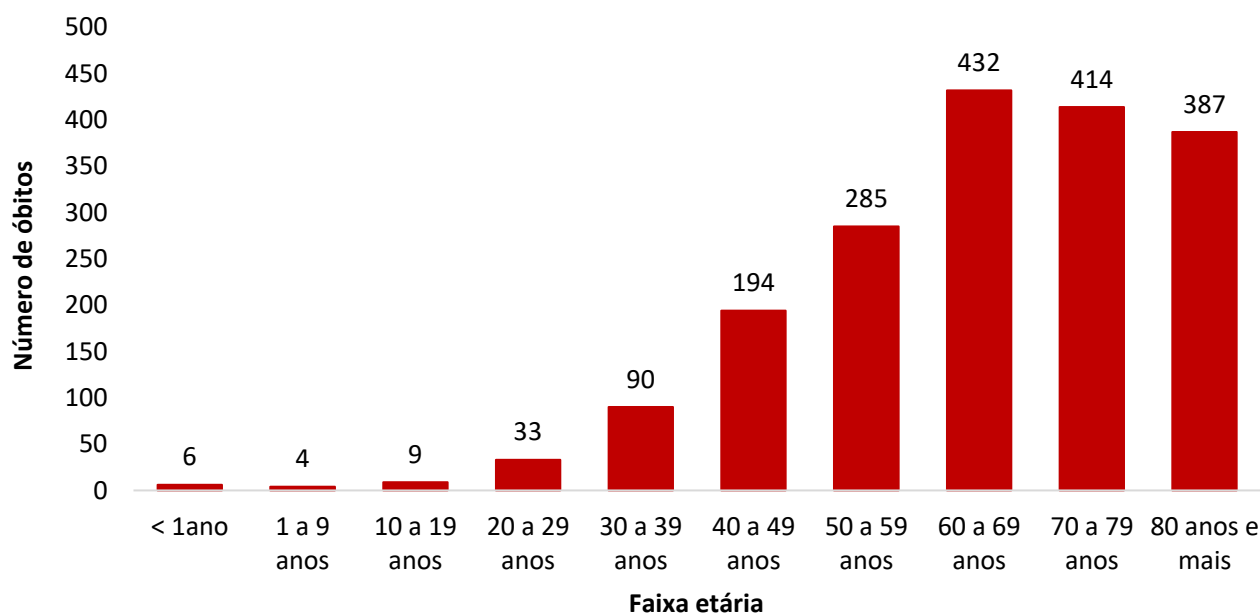
SECRETARIA DE ESTADO DE
SAÚDE



Em relação aos óbitos pode-se observar que 66,5% (1.233 casos) ocorreram em pessoas acima de 60 anos. De acordo com o sexo, 1.080 (58,3%) óbitos ocorreram no sexo masculino e 774 (41,7%) no sexo feminino. Dentre os 1.854 óbitos, 1.027 (55,4%) deles tinham alguma comorbidade, porém verifica-se que 827 (44,6%) das pessoas que evoluíram para o óbito não tinham histórico de comorbidades (Gráfico 6).

Observação: Os óbitos lançados no boletim diário, somente são contabilizados após a liberação do resultado laboratorial e/ou investigação epidemiológica. Não houve registro de óbitos no boletim de hoje.

GRÁFICO 6. DISTRIBUIÇÃO DOS ÓBITOS POR COVID-19 SEGUNDO FAIXA ETÁRIA, SEXO E COMORBIDADES, ACRE, 2020/2022*.



ARRECAÇÃO DE DADOS DAS ÚLTIMAS 24 HORAS

COVID-19

BOLETIM ACRE

SECRETARIA DE ESTADO DE
SAÚDE



De acordo com a faixa etária, observa-se uma relação direta entre a idade e os óbitos, quanto maior a idade, maior também a letalidade da doença (Tabela 3).

TABELA 3. CASOS CONFIRMADOS DA COVID-19, ÓBITOS ABSOLUTOS E ÓBITOS POR 1.000 CASOS NO ACRE, CONFORME A FAIXA ETÁRIA, 2020/2022.

Faixa etária	Nº de casos positivos	Nº de óbitos	Óbitos por 1.000 casos
< 1ano	398	6	15,1
1 a 9 anos	2.676	4	1,5
10 a 19 anos	6.836	9	1,3
20 a 29 anos	17.819	33	1,9
30 a 39 anos	21.875	90	4,1
40 a 49 anos	17.852	194	10,9
50 a 59 anos	10.854	285	26,3
60 a 69 anos	6.406	432	67,4
70 a 79 anos	3.208	414	129,1
80 anos e mais	1.605	387	241,1
TOTAL	89.529	1.854	20,7

Fonte: Laboratório Charles Mérieux; LACEN- Acre; E-SUS VE (notifica.saude.gov.br)

*Dados parciais sujeitos à revisão/alteração

NOTIFICAÇÃO DE CASOS SUSPEITOS

A notificação de casos suspeitos, quando da concordância com os critérios recomendados pelo Ministério da Saúde, deve ser realizada às autoridades epidemiológicas, como: CIEVS Estadual e Secretaria Municipal de Saúde e preencher a ficha de notificação disponível no site:

<http://notifica.saude.gov.br>.

PAINEL DE VISUALIZAÇÃO COVID-19 ACRE

✓ Link para visualização: <http://covid19.ac.gov.br/>

EQUIPE RESPONSÁVEL PELA ELABORAÇÃO DO BOLETIM

Antônia Zacarias Campêlo
Renata Sonaira Cordeiro Meireles
Elizabete Pimentel Ferreira
Helena Albuquerque Catão Feitoza
Marcos Venicius Malveira de Lima

ARRECAÇÃO DE DADOS DAS ÚLTIMAS 24 HORAS

COVID-19

BOLETIM ACRE

SECRETARIA DE ESTADO DE
SAÚDE



Anexo 1 – DISTRIBUIÇÃO DE CASOS DA COVID-19 SEGUNDO MUNICÍPIO DE RESIDÊNCIA E CONFORME O TIPO DE EXAME, ACRE, 2020/2022***

MUNICÍPIOS	CASOS NOTIFICADOS						CASOS CONFIRMADOS						CASOS DESCARTADOS					EM ANÁLISE		
	PCR MERIEUX	PCR LACEN	TR	SOROLOGIA	CE	Total	PCR MERIEUX	PCR LACEN	TR	SOROLOGIA	CE	Total	PCR MERIEUX	PCR LACEN	TR	SOROLOGIA	Total	PCR MERIEUX	PCR LACEN	Total
Acrelândia	157	2.104	4.439	5	4	6.709	58	856	883	0	4	1.801	98	1.248	3.556	5	4.907	1	0	1
Assis Brasil	31	764	3.374	0	0	4.169	12	289	1.532	0	0	1.833	19	475	1.842	0	2.336	0	0	0
Brasileia	177	5.011	4.118	6	2	9.314	36	2.189	819	2	2	3.048	141	2.822	3.299	4	6.266	0	0	0
Bujari	403	1.757	2.401	1	1	4.563	152	582	419	0	1	1.154	251	1.153	1.982	1	3.387	0	22	22
Capixaba	723	443	678	3	0	1.847	337	172	167	0	0	676	386	271	511	3	1.171	0	0	0
Cruzeiro do Sul	1.010	2.298	15.867	544	3	19.722	346	497	6.843	247	3	7.936	664	1.798	9.024	297	11.783	0	3	3
Epitaciolândia	101	2.592	2.564	1	3	5.261	57	1.030	514	1	3	1.605	44	1.551	2.050	0	3.645	0	11	11
Feijó	3.183	2.080	1.837	2	1	7.103	1.467	891	983	2	1	3.344	1.716	1.189	854	0	3.759	0	0	0
Jordão	10	48	1.852	0	0	1.910	5	3	699	0	0	707	5	45	1.153	0	1.203	0	0	0
Mâncio Lima	71	169	7.075	144	0	7.459	38	38	2.880	36	0	2.992	33	131	4.195	108	4.467	0	0	0
Manoel Urbano	72	170	2.232	1	2	2.477	28	50	827	0	2	907	44	120	1.405	1	1.570	0	0	0
M. Thaumaturgo	19	132	3.199	1	0	3.351	7	24	1.340	1	0	1.372	12	108	1.859	0	1.979	0	0	0
Plácido de Castro	1.825	1.208	2.408	2	1	5.444	695	412	694	1	1	1.803	1.130	796	1.714	1	3.641	0	0	0
Porto Acre	830	2.388	1.046	2	0	4.266	366	889	303	0	0	1.558	464	1.499	743	2	2.708	0	0	0
Porto Walter	11	53	1.132	69	1	1.266	4	10	508	31	1	554	7	43	624	38	712	0	0	0
Rio Branco	66.812	21.139	39.877	188	77	128.093	27.735	3.893	7.603	96	77	39.404	39.073	17.231	32.274	92	88.670	4	15	19
Rodrigues Alves	27	108	2.867	7	0	3.009	16	13	985	4	0	1.018	11	95	1.882	3	1.991	0	0	0
Santa Rosa	36	29	2.040	0	2	2.107	15	5	992	0	2	1.014	21	24	1.048	0	1.093	0	0	0
Sena Madureira	2.378	2.232	12.112	28	3	16.753	942	521	4.438	15	3	5.919	1.435	1.703	7.674	13	10.825	1	8	9
Senador Guiomard	469	1.326	4.619	70	4	6.488	245	474	486	5	4	1.214	224	850	4.133	65	5.272	0	2	2
Tarauacá	281	1.709	7.589	1	3	9.583	125	549	5.935	0	3	6.612	156	1.160	1.654	1	2.971	0	0	0
Xapuri	102	2.780	2.950	0	1	5.833	43	802	2.212	0	1	3.058	59	1.978	738	0	2.775	0	0	0
TOTAL	78.728	50.540	126.276	1.075	108	256.727	32.729	14.189	42.062	441	108	89.529	45.993	36.290	84.214	634	167.131	6	61	67

Fonte: Laboratório Charles Mérieux; LACEN- Acre; E-SUS VE (notifica.saude.gov.br).

*Dados parciais sujeitos à revisão/alteração.

**Exame de avaliação laboratorial para detecção de COVID-19.