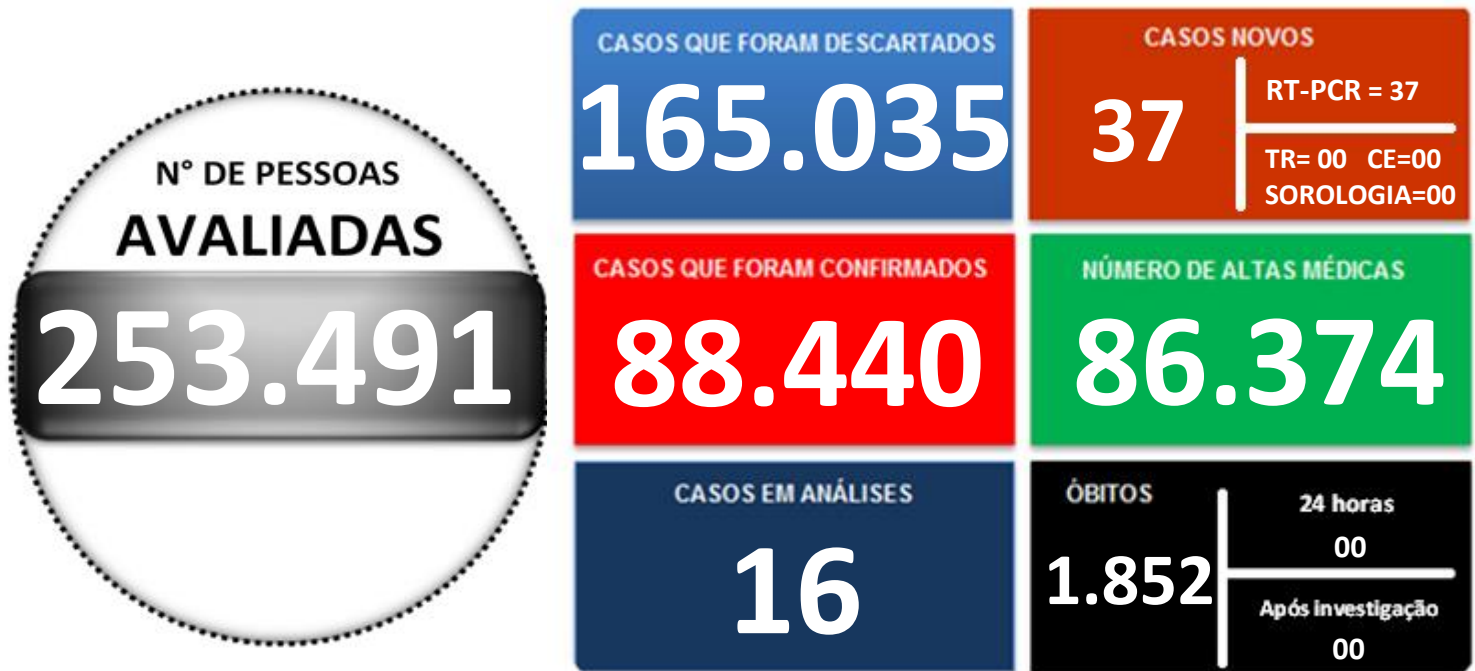
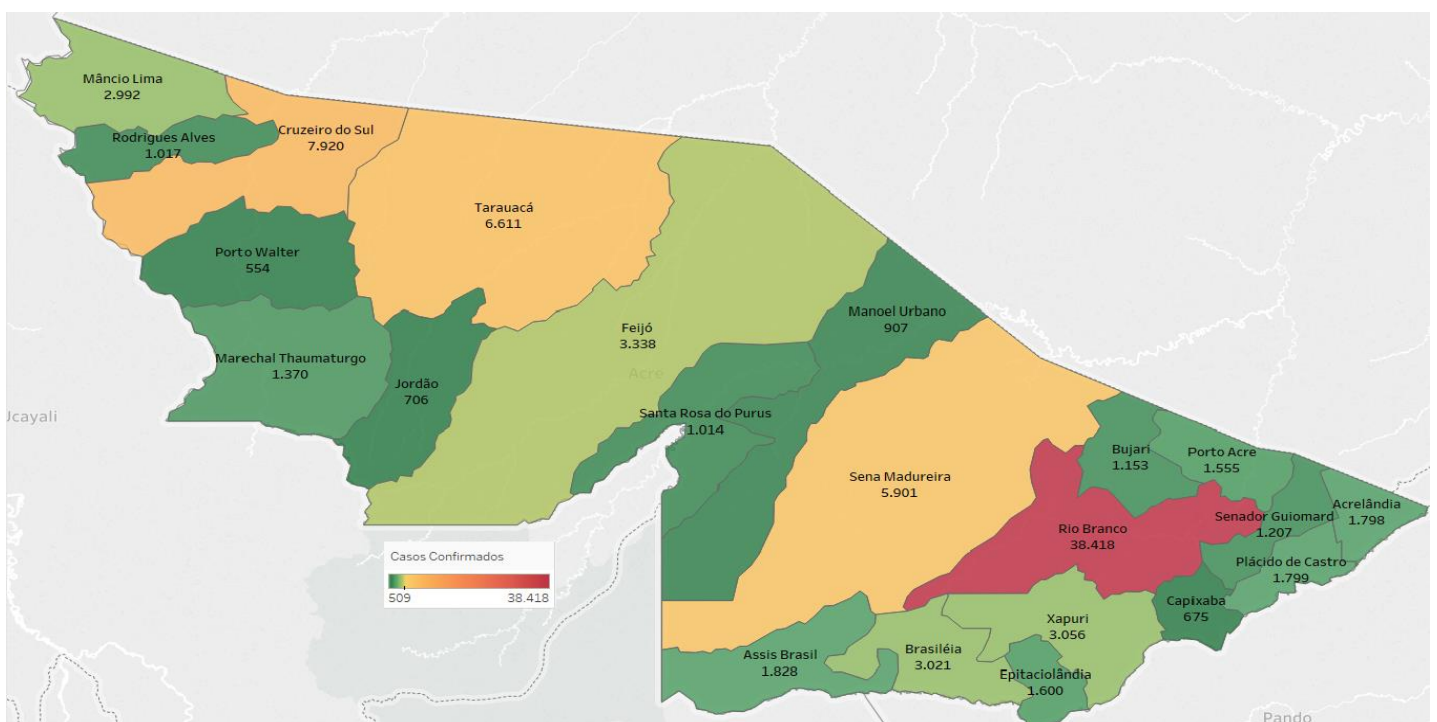


Segunda-feira, 10 de janeiro de 2022

## SITUAÇÃO ATUAL DOS CASOS CONFIRMADOS DA COVID-19 NO ESTADO DO ACRE



## DISTRIBUIÇÃO DOS CASOS CONFIRMADOS POR MUNICÍPIO DE RESIDÊNCIA



ARRECAÇÃO DE DADOS DAS ÚLTIMAS 24 HORAS

# COVID-19

BOLETIM ACRE

SECRETARIA DE ESTADO DE  
**SAÚDE**



As notificações no Estado do Acre começaram a ocorrer a partir do dia 02/03/2020, seguindo até o dia 15/03/20 em média com 2 notificações diárias, após a confirmação dos primeiros casos, no dia 17 de março, as notificações aumentaram de forma significativa. No Estado, até o momento, são 253.491 casos notificados, tendo sido 165.035 (65,1%) casos descartados, 88.440 (34,9%) confirmados e 16 em análise por PCR (Tabela 1). O Estado do Acre apresentou um aumento de 37 casos confirmados, por RT-PCR. Esse valor é adicionado ao número total de casos confirmados.

**TABELA 1 – DISTRIBUIÇÃO DE CASOS DA COVID-19\*\*SEGUNDO MUNICÍPIO DE RESIDÊNCIA, ACRE, 2020/2022\***

Municípios	Casos notificados	Casos confirmados	Casos descartados	Em análise	
				Merieux	Lacen
Acrelândia	6.696	1.798	4.898	0	0
Assis Brasil	4.162	1.828	2.334	0	0
Brasileia	9.265	3.021	6.244	0	0
Bujari	4.529	1.153	3.376	0	0
Capixaba	1.843	675	1.168	0	0
Cruzeiro do Sul	19.680	7.920	11.760	0	0
Epitaciolândia	5.233	1.600	3.627	0	6
Feijó	7.094	3.338	3.756	0	0
Jordão	1.907	706	1.201	0	0
Mâncio Lima	7.456	2.992	4.464	0	0
Manoel Urbano	2.474	907	1.567	0	0
M. Thaumaturgo	3.341	1.370	1.971	0	0
Plácido de Castro	5.432	1.799	3.632	0	1
Porto Acre	4.257	1.555	2.702	0	0
Porto Walter	1.264	554	710	0	0
Rio Branco	125.211	38.418	86.784	1	8
Rodrigues Alves	3.007	1.017	1.990	0	0
Santa Rosa do Purus	2.105	1.014	1.091	0	0
Sena Madureira	16.674	5.901	10.773	0	0
Senador Guiomard	6.465	1.207	5.258	0	0
Tarauacá	9.577	6.611	2.966	0	0
Xapuri	5.819	3.056	2.763	0	0
<b>TOTAL</b>	<b>253.491</b>	<b>88.440</b>	<b>165.035</b>	<b>1</b>	<b>15</b>

Fonte: Laboratório Charles Mérieux; LACEN- Acre; E-SUS VE (notifica.saude.gov.br)

**Dados parciais sujeitos à revisão/alteração.** \*\*Exame de avaliação laboratorial para detecção de COVID-19

No dia 10 de setembro de 2021, o LACEN-Acre, por meio do sequenciamento genético, identificou 15 amostras sugestivas para variante Delta. Essas amostras foram encaminhadas para o Instituto Evandro Chagas-Belém -PA, confirmando os 06 primeiros casos da variante Delta do coronavírus. Destes, 02 eram de residentes do município do Rio de Janeiro e 04 do município de Rio Branco. Neste sequenciamento foi também identificada outra variante a Lambda (08 amostras), sendo 04 do município de Assis Brasil, 01 de Rio Branco, 02 de Capixaba e 01 de Brasileia.

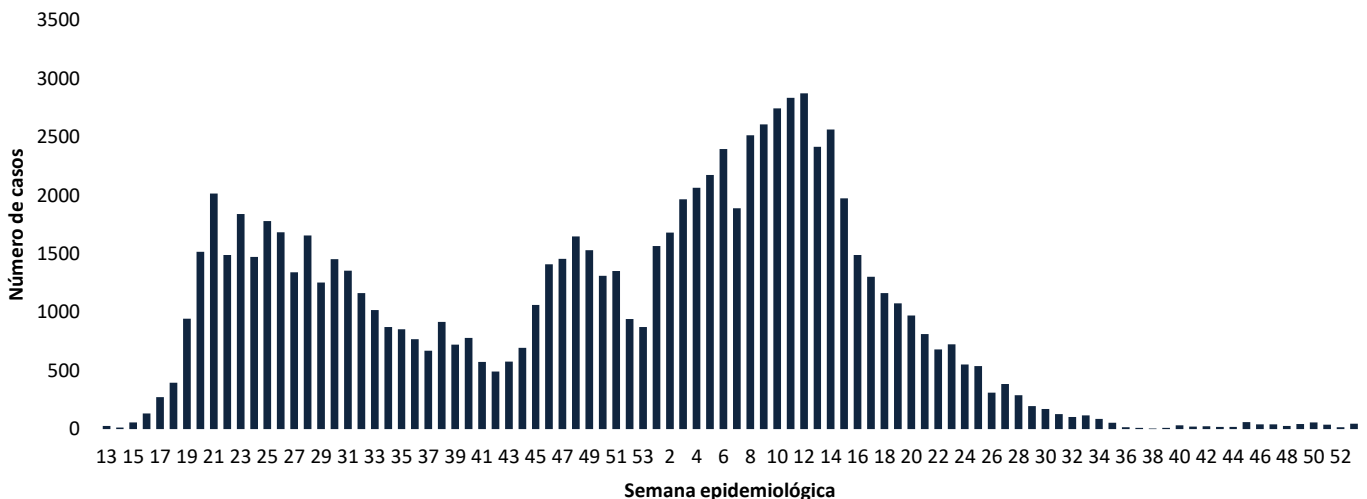
# COVID-19

BOLETIM ACRE

SECRETARIA DE ESTADO DE  
SAÚDE

De acordo com as semanas epidemiológicas (SE), os casos da COVID-19 apresentaram tendência de aumento até a SE 21/2020, entre as semanas 22 a 30/2020 os casos confirmados apresentaram flutuações, da SE 31 a 37/2020 verifica-se uma tendência de redução. Entretanto, a partir da SE 38/2020 os casos voltaram a apresentar flutuações, com tendência de aumento entre as SE 43-48/2020, a partir da SE 49/2020 os casos apresentaram flutuações, com forte tendência de aumento a partir da SE 01/2021, excetuando-se a SE 07/2021. Observa-se, a partir da SE 13/2021 uma tendência de redução no número de casos confirmados (Gráfico 1). Atualmente, o Estado do Acre tem o registro de 1.852 óbitos por COVID-19, que ocorreram entre os dias 06 de abril de 2020 a 29 de dezembro de 2021 (Gráfico 2).

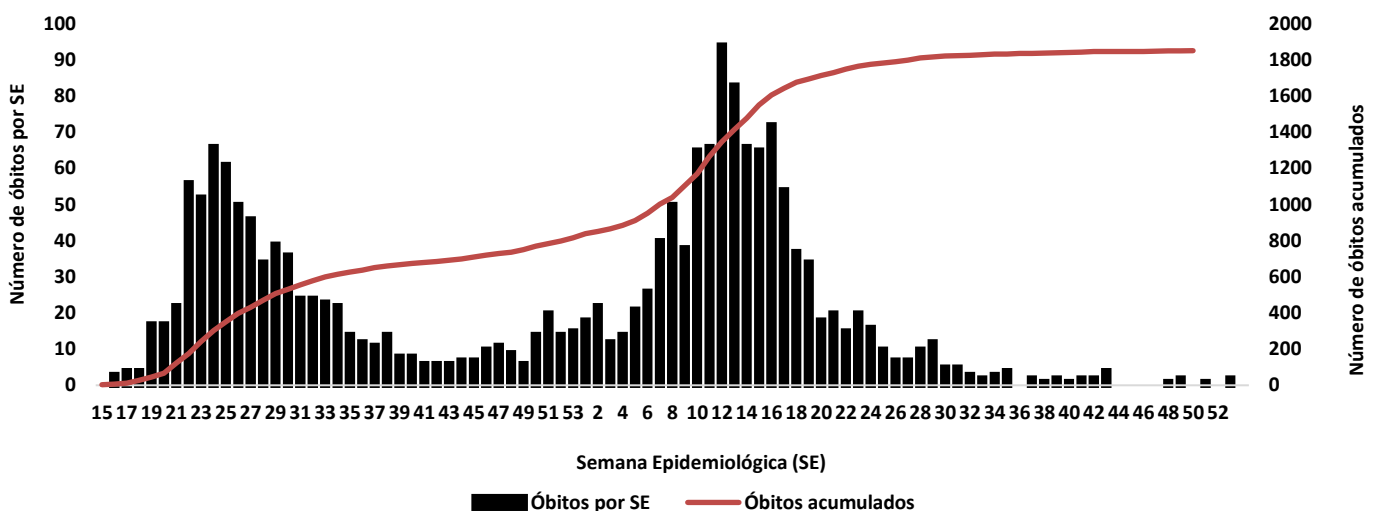
## GRÁFICO 1 – DISTRIBUIÇÃO DO NÚMERO DE CASOS CONFIRMADOS DA COVID-19 POR SEMANA EPIDEMIOLÓGICA, ACRE, 2020/2022\*



Fonte: Laboratório Charles Mérieux; LACEN- Acre; E-SUS VE (notifica.saude.gov.br)

\*Dados parciais sujeitos à revisão/alteração. \*\*Semana Epidemiológica 02 (Dados até o dia 10/01/2022)

## GRÁFICO 2 – DISTRIBUIÇÃO DO NÚMERO DE ÓBITOS E CURVA ACUMULADA POR COVID-19, CONFORME SEMANA EPIDEMIOLÓGICA DA OCORRÊNCIA, ACRE, 2020/2022\*



Fonte: Laboratório Charles Mérieux; LACEN- Acre; E-SUS VE (notifica.saude.gov.br)

\*Dados parciais sujeitos à revisão/alteração. \*\*Semana Epidemiológica 02 (Dados até o dia 10/01/2022)

ARRECAÇÃO DE DADOS DAS ÚLTIMAS 24 HORAS

# COVID-19

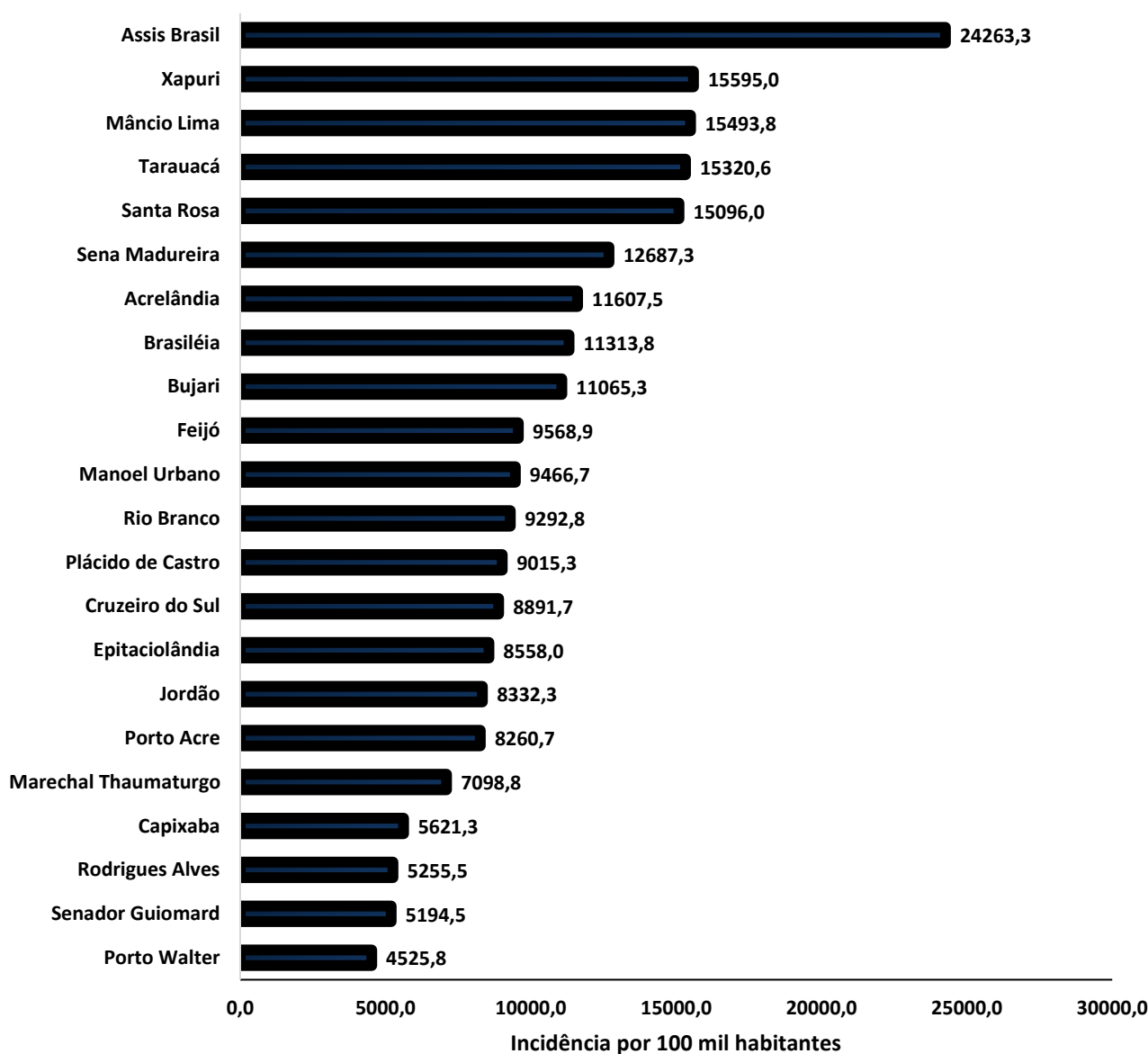
BOLETIM ACRE

SECRETARIA DE ESTADO DE  
**SAÚDE**



A incidência da COVID-19 no Acre é de 9.887,4 casos por 100.000 habitantes, o municípios Assis Brasil e Xapuri apresentam as maiores incidências do Estado com 24.263,3 e 15.595,0/100.000 habitantes, respectivamente (Gráfico 3).

**GRÁFICO 3 - INCIDÊNCIA DA COVID-19 SEGUNDO MUNICÍPIO DE RESIDÊNCIA, ACRE, 2020/2022\*\***



Fonte: Laboratório Charles Mérieux; LACEN- Acre; E-SUS VE (notifica.saude.gov.br)

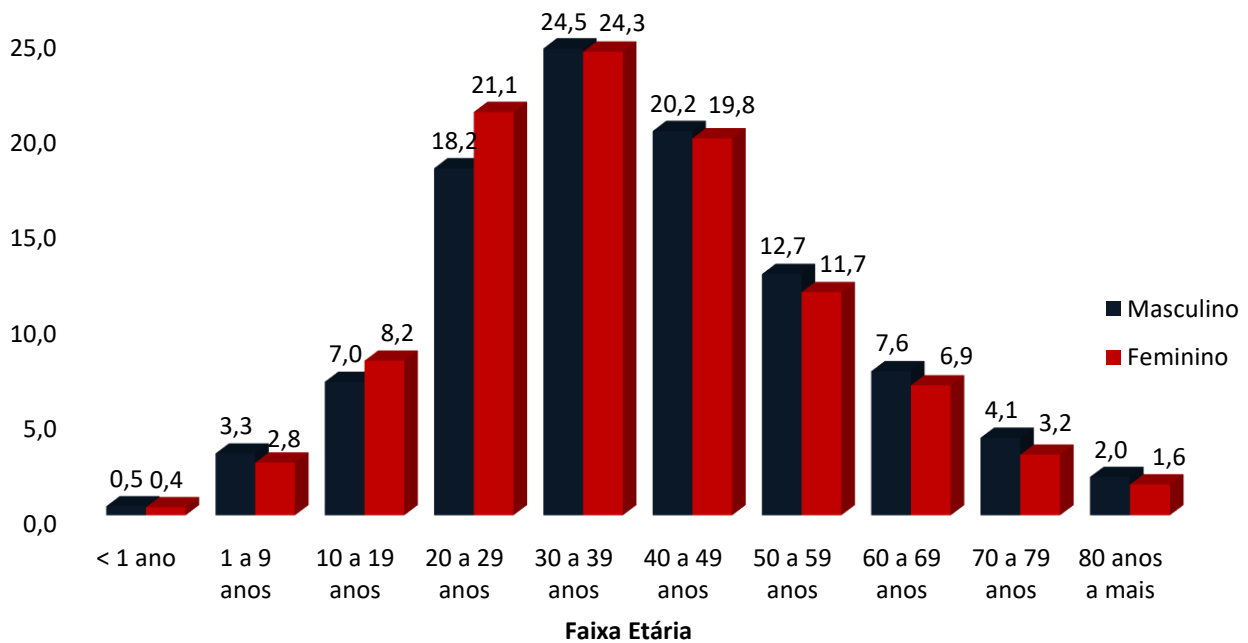
\*Para cada 100.000 habitantes.

\*\*Dados parciais sujeitos à revisão/alteração.

Dos casos positivos, em relação ao sexo, 40.183 (45,4) casos são do sexo masculino e 48.257 (54,6%) do sexo feminino, quanto à faixa etária dos casos confirmados, a maior proporção encontra-se entre 30 a 39 anos, em ambos os sexos (Gráfico 4).



**GRÁFICO 4. DISTRIBUIÇÃO DOS CASOS CONFIRMADOS\* DE COVID-19 POR SEXO E FAIXA ETÁRIA, ACRE, 2020/2022\***

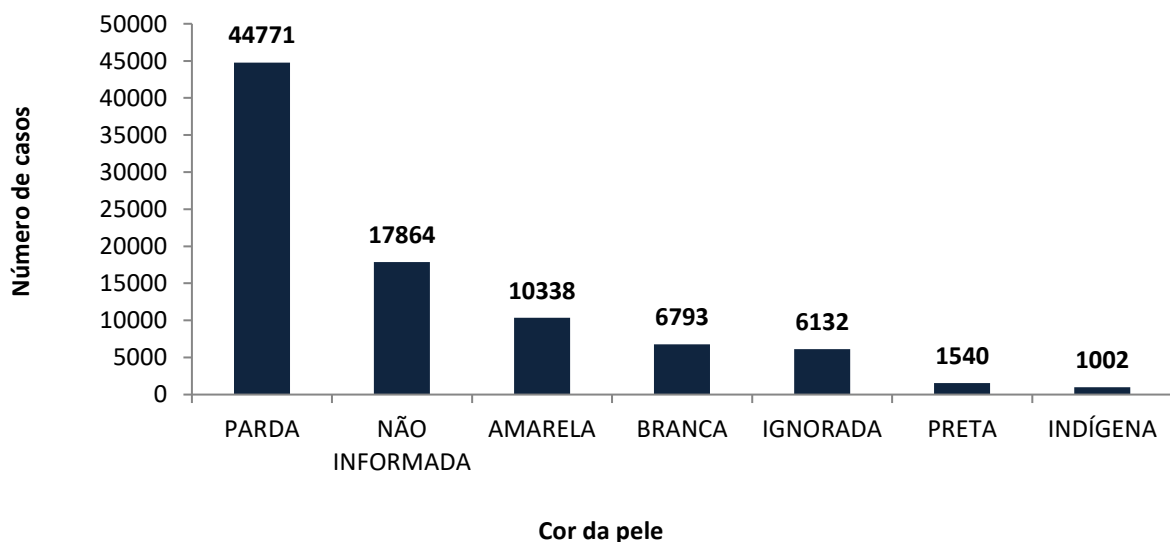


Fonte: Laboratório Charles Mérieux; LACEN- Acre; E-SUS VE (notifica.saude.gov.br)

\*Dados parciais sujeitos à revisão/alteração

De acordo com a variável cor da pele, a maior proporção de casos positivos é de pessoas pardas (50,6%). Entretanto, verifica-se que 27,1% dos casos confirmados não possuem o registro desta informação (Gráfico 5).

**GRÁFICO 5. DISTRIBUIÇÃO DOS CASOS CONFIRMADOS\* DE COVID-19 POR COR DA PELE, ACRE, 2020/2022\***



Fonte: Laboratório Charles Mérieux; LACEN- Acre; E-SUSVE (notifica.saude.gov.br)

\*Dados parciais sujeitos à revisão/alteração

# COVID-19

## BOLETIM ACRE

A partir do dia 09 de abril de 2020, o Departamento de Vigilância em Saúde do Estado do Acre considera que os municípios que apresentam casos confirmados da COVID-19 encontram-se na fase de transmissão comunitária ou sustentada, pois não é possível mais estabelecer vínculo epidemiológico entre os casos. A maior parte dos casos positivos estão evoluindo sem complicações, não necessitando de internação, apenas com indicação de isolamento domiciliar por 14 dias para tratamento e recuperação. Até o momento, 86.374 receberam alta, por já ter cumprido os 14 dias e não estarem apresentando mais os sintomas da doença. Entretanto, 1.852 óbitos foram registrados no Estado, o município de Rio Branco apresenta o maior número, 1.095 óbitos. O Acre apresenta um coeficiente de mortalidade (óbitos por 100 mil habitantes) de 207,0 e de letalidade de 2,1%, sendo que o maior coeficiente de mortalidade verifica-se no município de Assis Brasil (318,6/100.000 habitantes) e de letalidade em Senador Guiomard (3,5%) – Tabela 2.

**TABELA 2. DISTRIBUIÇÃO DOS CASOS CONFIRMADOS SEGUNDO A EVOLUÇÃO, ACRE, 2020/2022\***

Municípios	Nº de testes realizados	Casos confirmados	Altas	Óbitos	Letalidade** (%)	Mortalidade*** (100.000 hab)
Acrelândia	6.696	1.798	1.760	37	2,1	238,9
Assis Brasil	4.162	1.828	1.803	24	1,3	318,6
Brasileia	9.265	3.021	2.961	44	1,5	164,8
Bujari	4.529	1.153	1.132	17	1,5	163,1
Capixaba	1.843	675	658	17	2,5	141,6
Cruzeiro do Sul	19.680	7.920	7.743	169	2,1	189,7
Epitaciolândia	5.233	1.600	1.547	36	2,3	192,6
Feijó	7.094	3.338	3.275	63	1,9	180,6
Jordão	1.907	706	704	2	0,3	23,6
Mâncio Lima	7.456	2.992	2.960	32	1,1	165,7
Manoel Urbano	2.474	907	893	14	1,5	146,1
M. Thaumaturgo	3.341	1.370	1.357	13	0,9	67,4
Plácido de Castro	5.432	1.799	1.776	20	1,1	100,2
Porto Acre	4.257	1.555	1.516	38	2,4	201,9
Porto Walter	1.264	554	545	7	1,3	57,2
Rio Branco	125.211	38.418	37.230	1.095	2,9	264,9
Rodrigues Alves	3.007	1.017	1.002	14	1,4	72,3
Santa Rosa do Purus	2.105	1.014	1.007	7	0,7	104,2
Sena Madureira	16.674	5.901	5.797	83	1,4	178,5
Senador Guiomard	6.465	1.207	1.164	42	3,5	180,8
Tarauacá	9.577	6.611	6.543	47	0,7	108,9
Xapuri	5.819	3.056	3.001	31	1,0	158,2
<b>TOTAL</b>	<b>253.491</b>	<b>88.440</b>	<b>86.374</b>	<b>1.852</b>	<b>2,1</b>	<b>207,0</b>

Fonte: Laboratório Charles Mérieux; LACEN- Acre; E-SUS VE (notifica.saude.gov.br)

\*Dados parciais sujeitos à revisão/alteração

\*\* Proporção de óbitos entre os casos confirmados

\*\*\*Óbitos por 100 mil habitantes

ARRECAÇÃO DE DADOS DAS ÚLTIMAS 24 HORAS

# COVID-19

BOLETIM ACRE

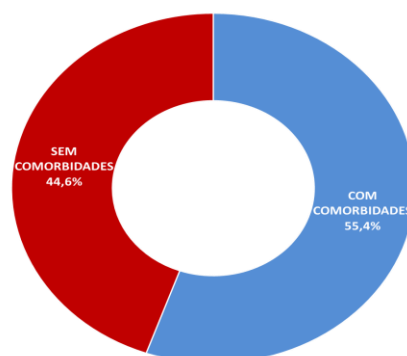
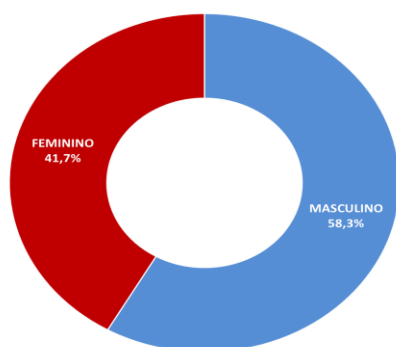
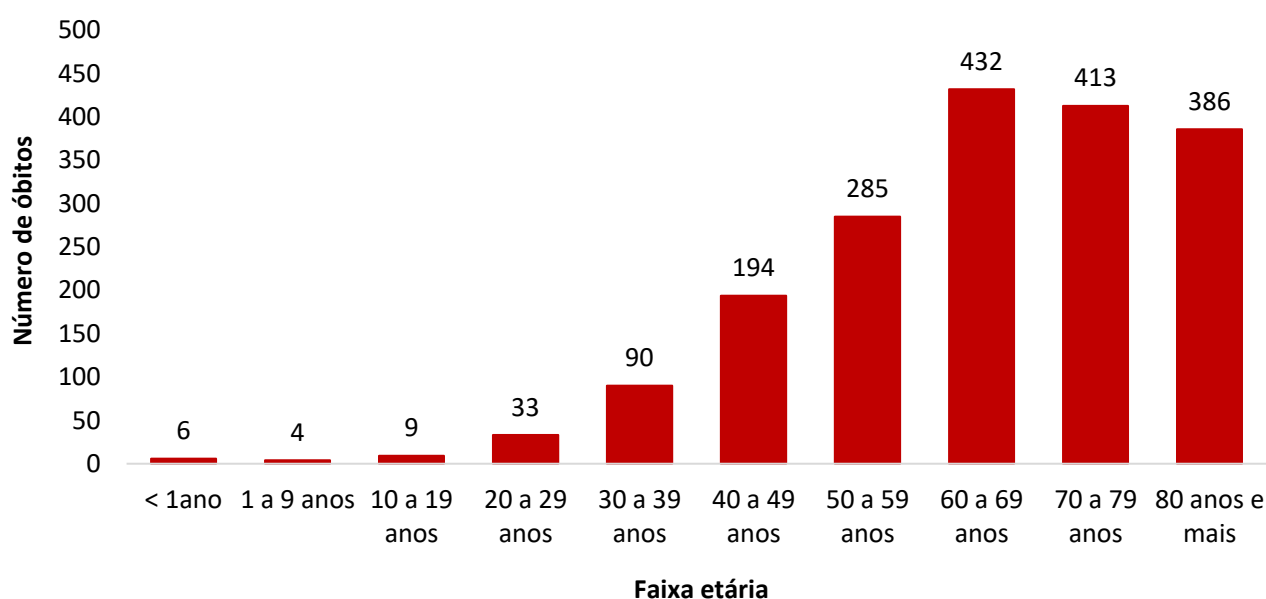
SECRETARIA DE ESTADO DE  
**SAÚDE**



Em relação aos óbitos pode-se observar que 66,5% (1.231 casos) ocorreram em pessoas acima de 60 anos. De acordo com o sexo, 1.079 (58,3%) óbitos ocorreram no sexo masculino e 773 (41,7%) no sexo feminino. Dentre os 1.852 óbitos, 1.026 (55,4%) deles tinham alguma comorbidade, porém verifica-se que 826 (44,6%) das pessoas que evoluíram para o óbito não tinham histórico de comorbidades (Gráfico 6).

**Observação:** Os óbitos lançados no boletim diário, somente são contabilizados após a liberação do resultado laboratorial e/ou investigação epidemiológica. Não houve registro de óbitos no boletim de hoje.

**GRÁFICO 6. DISTRIBUIÇÃO DOS ÓBITOS POR COVID-19 SEGUNDO FAIXA ETÁRIA, SEXO E COMORBIDADES, ACRE, 2020/2022\*.**



Fonte: Laboratório Charles Mérieux; LACEN- Acre; E-SUS VE (notifica.saude.gov.br)

\*Dados parciais sujeitos à revisão/alteração

# COVID-19

BOLETIM ACRE

SECRETARIA DE ESTADO DE  
SAÚDE

De acordo com a faixa etária, observa-se uma relação direta entre a idade e os óbitos, quanto maior a idade, maior também a letalidade da doença (Tabela 3).

**TABELA 3. CASOS CONFIRMADOS DA COVID-19, ÓBITOS ABSOLUTOS E ÓBITOS POR 1.000 CASOS NO ACRE, CONFORME A FAIXA ETÁRIA, 2020/2022.**

Faixa etária	Nº de casos positivos	Nº de óbitos	Óbitos por 1.000 casos
< 1ano	395	6	15,2
1 a 9 anos	2.652	4	1,5
10 a 19 anos	6.768	9	1,3
20 a 29 anos	17.520	33	1,9
30 a 39 anos	21.553	90	4,2
40 a 49 anos	17.638	194	11,0
50 a 59 anos	10.761	285	26,5
60 a 69 anos	6.367	432	67,8
70 a 79 anos	3.187	413	129,6
80 anos e mais	1.599	386	241,4
<b>TOTAL</b>	<b>88.440</b>	<b>1.852</b>	<b>20,9</b>

Fonte: Laboratório Charles Mérieux; LACEN- Acre; E-SUS VE (notifica.saude.gov.br)

\*Dados parciais sujeitos à revisão/alteração

## NOTIFICAÇÃO DE CASOS SUSPEITOS

A notificação de casos suspeitos, quando da concordância com os critérios recomendados pelo Ministério da Saúde, deve ser realizada às autoridades epidemiológicas, como: CIEVS Estadual e Secretaria Municipal de Saúde e preencher a ficha de notificação disponível no site:

<http://notifica.saude.gov.br>.

## PAINEL DE VISUALIZAÇÃO COVID-19 ACRE

✓ Link para visualização: <http://covid19.ac.gov.br/>

## EQUIPE RESPONSÁVEL PELA ELABORAÇÃO DO BOLETIM

Antônia Zacarias Campêlo  
Renata Sonaira Cordeiro Meireles  
Elizabete Pimentel Ferreira  
Helena Albuquerque Catão Feitoza  
Marcos Venicius Malveira de Lima



ARRECAÇÃO DE DADOS DAS ÚLTIMAS 24 HORAS

# COVID-19

BOLETIM ACRE

SECRETARIA DE ESTADO DE  
**SAÚDE**



**Anexo 1 – DISTRIBUIÇÃO DE CASOS DA COVID-19\*\* SEGUNDO MUNICÍPIO DE RESIDÊNCIA E CONFORME O TIPO DE EXAME, ACRE, 2020/2022\***

MUNICÍPIOS	CASOS NOTIFICADOS						CASOS CONFIRMADOS						CASOS DESCARTADOS					EM ANÁLISE		
	PCR MERIEUX	PCR LACEN	TR	SOROLOGIA	CE	Total	PCR MERIEUX	PCR LACEN	TR	SOROLOGIA	CE	Total	PCR MERIEUX	PCR LACEN	TR	SOROLOGIA	Total	PCR MERIEUX	PCR LACEN	Total
Acrelândia	156	2.103	4.428	5	4	6.696	58	856	880	0	4	1.798	98	1.247	3.548	5	4.898	0	0	0
Assis Brasil	31	763	3.368	0	0	4.162	12	289	1.527	0	0	1.828	19	474	1.841	0	2.334	0	0	0
Brasileia	177	5.001	4.079	6	2	9.265	36	2.188	793	2	2	3.021	141	2.813	3.286	4	6.244	0	0	0
Bujari	401	1.733	2.393	1	1	4.529	152	582	418	0	1	1.153	249	1.151	1.975	1	3.376	0	0	0
Capixaba	723	440	677	3	0	1.843	337	171	167	0	0	675	386	269	510	3	1.168	0	0	0
Cruzeiro do Sul	1.010	2.282	15.841	544	3	19.680	346	494	6.830	247	3	7.920	664	1.788	9.011	297	11.760	0	0	0
Epitaciolândia	101	2.571	2.557	1	3	5.233	57	1.027	512	1	3	1.600	44	1.538	2.045	0	3.627	0	6	6
Feijó	3.183	2.076	1.832	2	1	7.094	1.467	889	979	2	1	3.338	1.716	1.187	853	0	3.756	0	0	0
Jordão	10	47	1.850	0	0	1.907	5	2	699	0	0	706	5	45	1.151	0	1.201	0	0	0
Mâncio Lima	71	169	7.072	144	0	7.456	38	38	2.880	36	0	2.992	33	131	4.192	108	4.464	0	0	0
Manoel Urbano	72	168	2.231	1	2	2.474	28	50	827	0	2	907	44	118	1.404	1	1.567	0	0	0
M. Thaumaturgo	19	131	3.190	1	0	3.341	7	24	1.338	1	0	1.370	12	107	1.852	0	1.971	0	0	0
Plácido de Castro	1.822	1.204	2.403	2	1	5.432	695	412	690	1	1	1.799	1.127	791	1.713	1	3.632	0	1	1
Porto Acre	830	2.387	1.038	2	0	4.257	366	889	300	0	0	1.555	464	1.498	738	2	2.702	0	0	0
Porto Walter	11	51	1.132	69	1	1.264	4	10	508	31	1	554	7	41	624	38	710	0	0	0
Rio Branco	66.636	20.886	37.424	188	77	125.211	27.673	3.820	6.752	96	77	38.418	38.962	17.058	30.672	92	86.784	1	8	9
Rodrigues Alves	27	108	2.865	7	0	3.007	16	13	984	4	0	1.017	11	95	1.881	3	1.990	0	0	0
Santa Rosa	36	29	2.038	0	2	2.105	15	5	992	0	2	1.014	21	24	1.046	0	1.091	0	0	0
Sena Madureira	2.376	2.169	12.098	28	3	16.674	941	506	4.436	15	3	5.901	1.435	1.663	7.662	13	10.773	0	0	0
Senador Guiomard	468	1.319	4.604	70	4	6.465	245	473	480	5	4	1.207	223	846	4.124	65	5.258	0	0	0
Tarauacá	281	1.704	7.588	1	3	9.577	125	549	5.934	0	3	6.611	156	1.155	1.654	1	2.966	0	0	0
Xapuri	101	2.772	2.945	0	1	5.819	43	801	2.211	0	1	3.056	58	1.971	734	0	2.763	0	0	0
<b>TOTAL</b>	<b>78.542</b>	<b>50.113</b>	<b>123.653</b>	<b>1.075</b>	<b>108</b>	<b>253.491</b>	<b>32.666</b>	<b>14.088</b>	<b>41.137</b>	<b>441</b>	<b>108</b>	<b>88.440</b>	<b>45.875</b>	<b>36.010</b>	<b>82.516</b>	<b>634</b>	<b>165.035</b>	<b>1</b>	<b>15</b>	<b>16</b>

Fonte: Laboratório Charles Mérieux; LACEN- Acre; E-SUS VE (notifica.saude.gov.br).

\*Dados parciais sujeitos à revisão/alteração.

\*\*Exame de avaliação laboratorial para detecção de COVID-19.