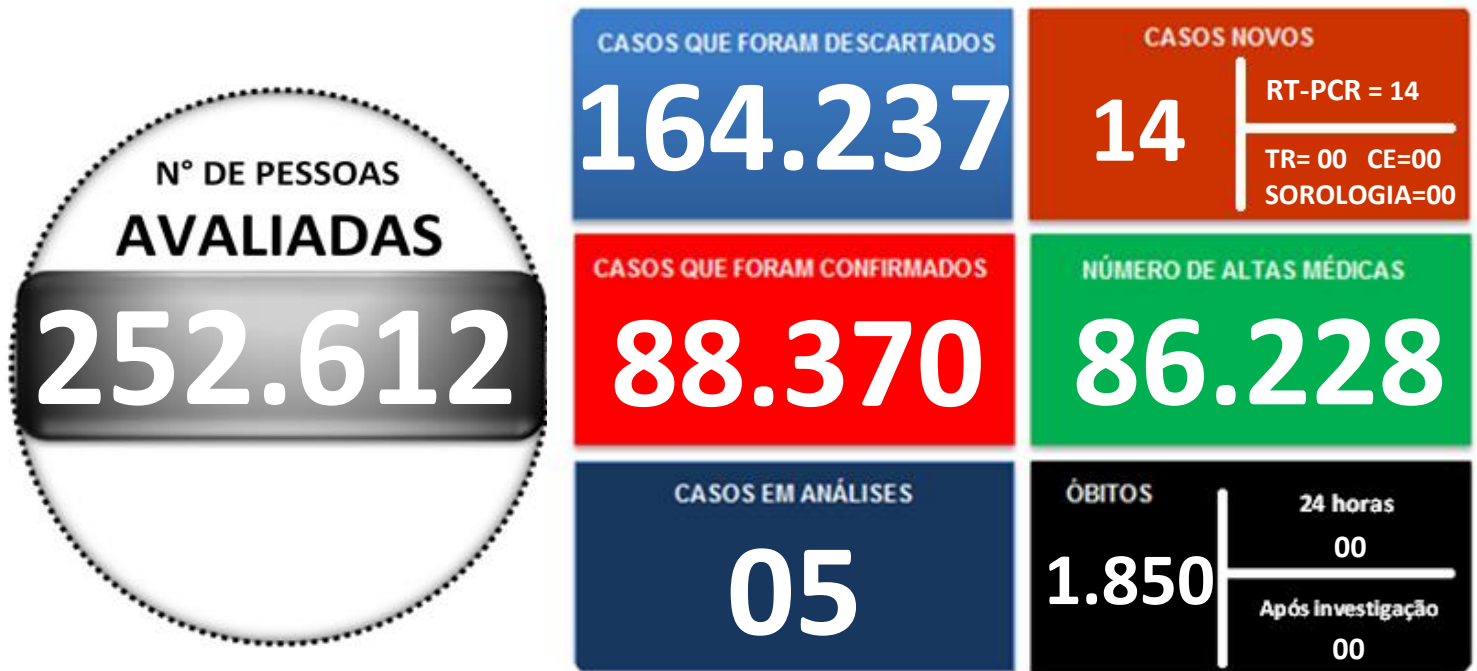
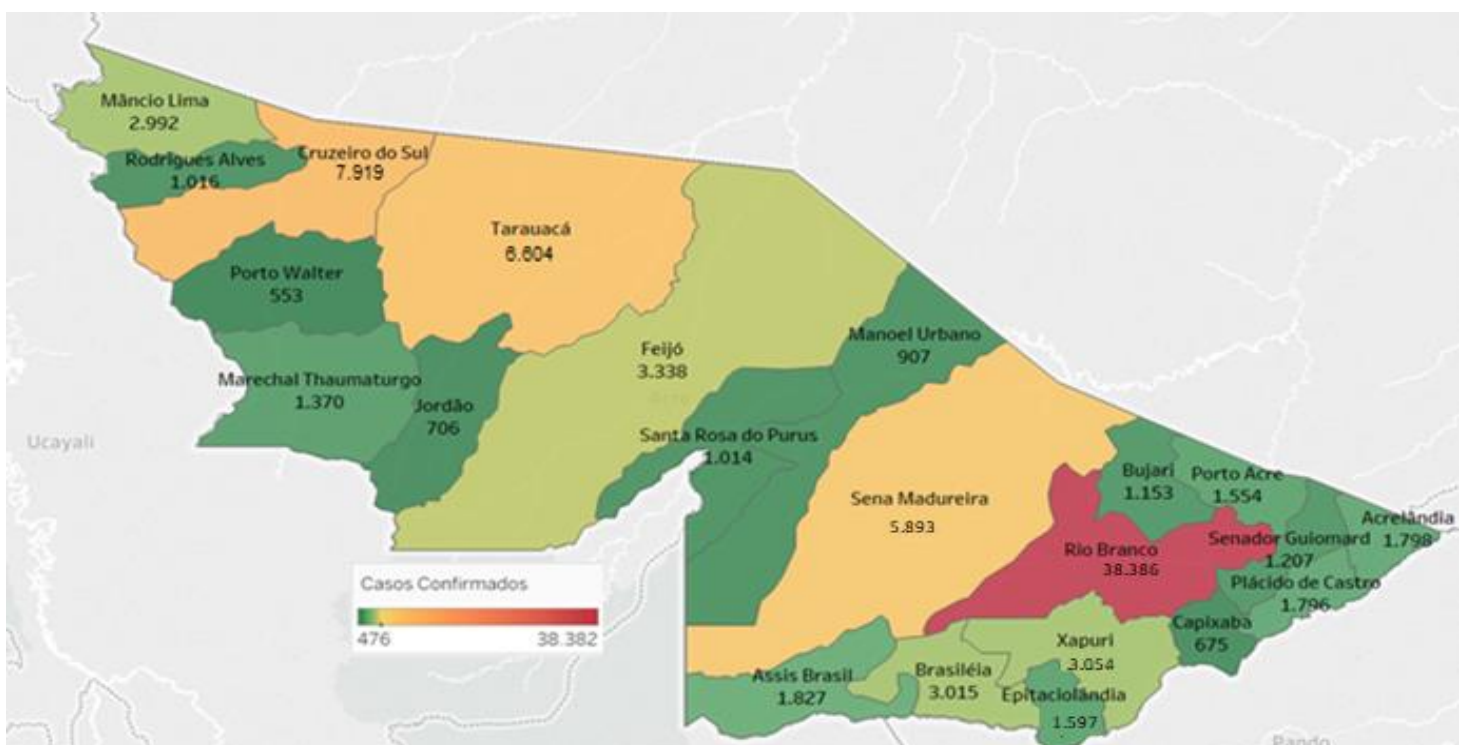


Sexta-feira, 24 de dezembro de 2021

## SITUAÇÃO ATUAL DOS CASOS CONFIRMADOS DA COVID-19 NO ESTADO DO ACRE



### DISTRIBUIÇÃO DOS CASOS CONFIRMADOS POR MUNICÍPIO DE RESIDÊNCIA



# COVID-19

## BOLETIM ACRE

As notificações no Estado do Acre começaram a ocorrer a partir do dia 02/03/2020, seguindo até o dia 15/03/20 em média com 2 notificações diárias, após a confirmação dos primeiros casos, no dia 17 de março, as notificações aumentaram de forma significativa. No Estado, até o momento, são 252.612 casos notificados, tendo sido 164.237 (65,0%) casos descartados, 88.370 (35,0%) confirmados e 05 em análise por PCR (Tabela 1). O Estado do Acre apresentou um aumento de 14 casos confirmados, por RT-PCR. Esse valor é adicionado ao número total de casos confirmados.

**TABELA 1 – DISTRIBUIÇÃO DE CASOS DA COVID-19\*\*SEGUNDO MUNICÍPIO DE RESIDÊNCIA, ACRE, 2020/2021\***

Municípios	Casos notificados	Casos confirmados	Casos descartados	Em análise	
				Merieux	Lacen
Acrelândia	6.694	1.798	4.896	0	0
Assis Brasil	4.158	1.827	2.331	0	0
Brasileia	9.213	3.015	6.198	0	0
Bujari	4.523	1.153	3.370	0	0
Capixaba	1.842	675	1.167	0	0
Cruzeiro do Sul	19.640	7.919	11.720	0	1
Epitaciolândia	5.138	1.593	3.542	0	3
Feijó	7.090	3.338	3.752	0	0
Jordão	1.907	706	1.201	0	0
Mâncio Lima	7.454	2.992	4.462	0	0
Manoel Urbano	2.472	907	1.565	0	0
M. Thaumaturgo	3.337	1.370	1.967	0	0
Plácido de Castro	5.423	1.796	3.627	0	0
Porto Acre	4.252	1.554	2.698	0	0
Porto Walter	1.263	553	710	0	0
Rio Branco	124.747	38.386	86.361	0	0
Rodrigues Alves	2.999	1.016	1.983	0	0
Santa Rosa do Purus	2.104	1.014	1.090	0	0
Sena Madureira	16.603	5.893	10.710	0	0
Senador Guiomard	6.457	1.207	5.250	0	0
Tarauacá	9.508	6.604	2.903	0	1
Xapuri	5.788	3.054	2.734	0	0
<b>TOTAL</b>	<b>252.612</b>	<b>88.370</b>	<b>164.237</b>	<b>0</b>	<b>5</b>

Fonte: Laboratório Charles Merieux; LACEN- Acre; E-SUS VE (notifica.saude.gov.br)

**Dados parciais sujeitos à revisão/alteração.** \*\*Exame de avaliação laboratorial para detecção de COVID-19

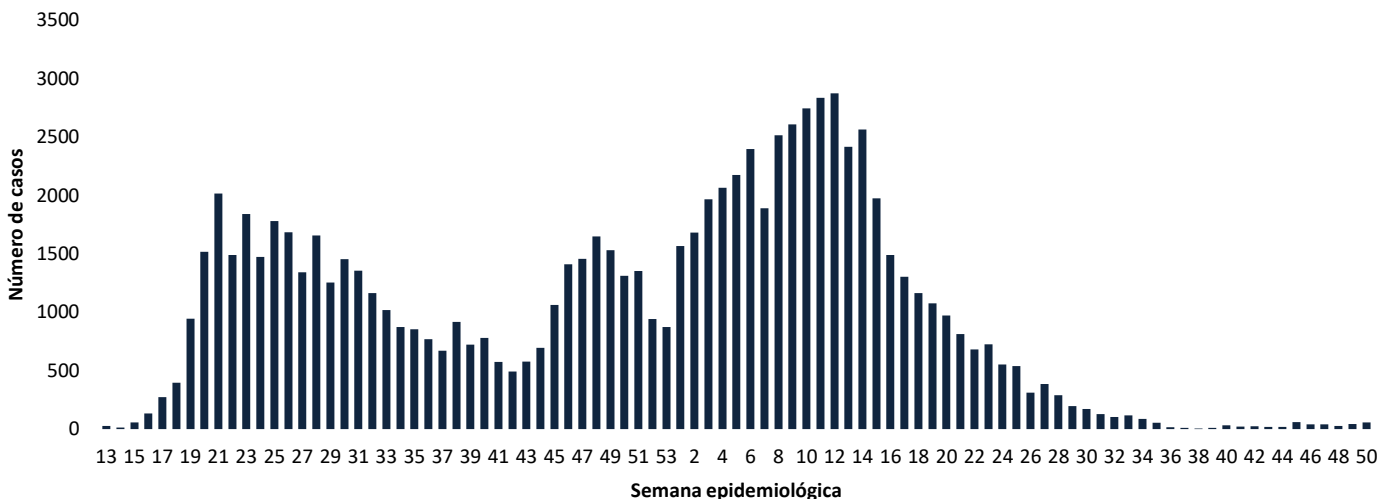
No dia 10 de setembro de 2021, o LACEN-Acre, por meio do sequenciamento genético, identificou 15 amostras sugestivas para variante Delta. Essas amostras foram encaminhadas para o Instituto Evandro Chagas-Belém -PA, confirmando os 06 primeiros casos da variante Delta do coronavírus. Destes, 02 eram de residentes do município do Rio de Janeiro e 04 do município de Rio Branco. Neste sequenciamento foi também identificada outra variante a Lambda (08 amostras), sendo 04 do município de Assis Brasil, 01 de Rio Branco, 02 de Capixaba e 01 de Brasileia.

# COVID-19

## BOLETIM ACRE

De acordo com as semanas epidemiológicas (SE), os casos da COVID-19 apresentaram tendência de aumento até a SE 21/2020, entre as semanas 22 a 30/2020 os casos confirmados apresentaram flutuações, da SE 31 a 37/2020 verifica-se uma tendência de redução. Entretanto, a partir da SE 38/2020 os casos voltaram a apresentar flutuações, com tendência de aumento entre as SE 43-48/2020, a partir da SE 49/2020 os casos apresentaram flutuações, com forte tendência de aumento a partir da SE 01/2021, excetuando-se a SE 07/2021. Observa-se, a partir da SE 13/2021 uma tendência de redução no número de casos confirmados (Gráfico 1). Atualmente, o Estado do Acre tem o registro de 1.850 óbitos por COVID-19, que ocorreram entre os dias 06 de abril de 2020 a 15 de dezembro de 2021 (Gráfico 2).

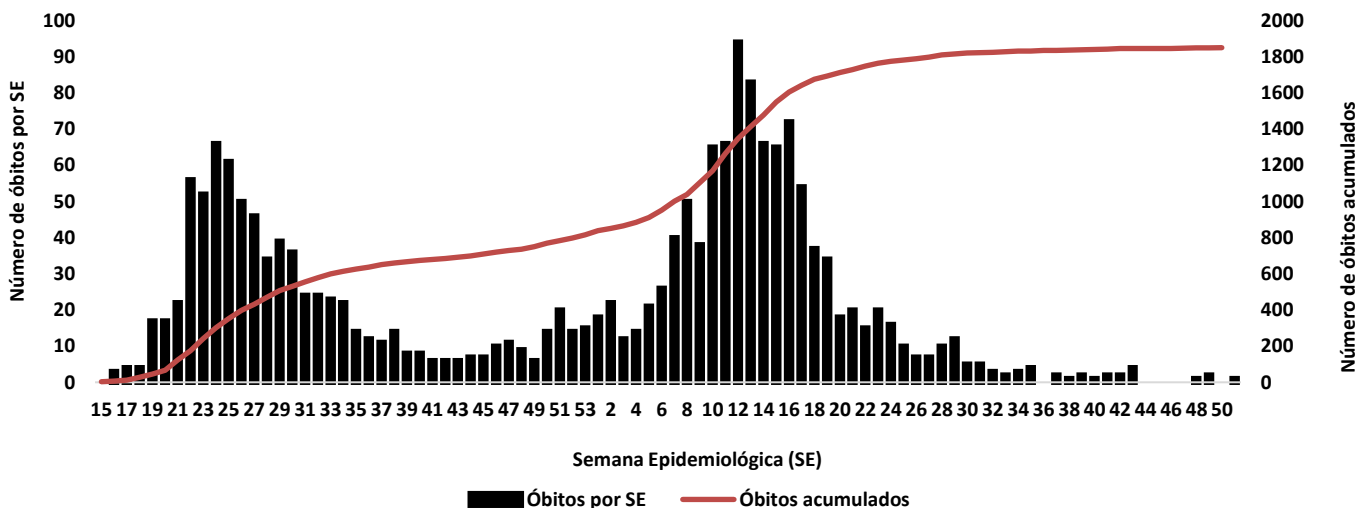
### GRÁFICO 1 – DISTRIBUIÇÃO DO NÚMERO DE CASOS CONFIRMADOS DA COVID-19 POR SEMANA EPIDEMIOLÓGICA, ACRE, 2020/2021\*



Fonte: Laboratório Charles Mérieux; LACEN- Acre; E-SUS VE (notifica.saude.gov.br)

\*Dados parciais sujeitos à revisão/alteração. \*\*Semana Epidemiológica 50 (Dados até o dia 24/12/2021)

### GRÁFICO 2 – DISTRIBUIÇÃO DO NÚMERO DE ÓBITOS E CURVA ACUMULADA POR COVID-19, CONFORME SEMANA EPIDEMIOLÓGICA DA OCORRÊNCIA, ACRE, 2020/2021\*



Fonte: Laboratório Charles Mérieux; LACEN- Acre; E-SUS VE (notifica.saude.gov.br)

\*Dados parciais sujeitos à revisão/alteração. \*\*Semana Epidemiológica 50 (Dados até o dia 24/12/2021)



ARRECAÇÃO DE DADOS DAS ÚLTIMAS 24 HORAS

# COVID-19

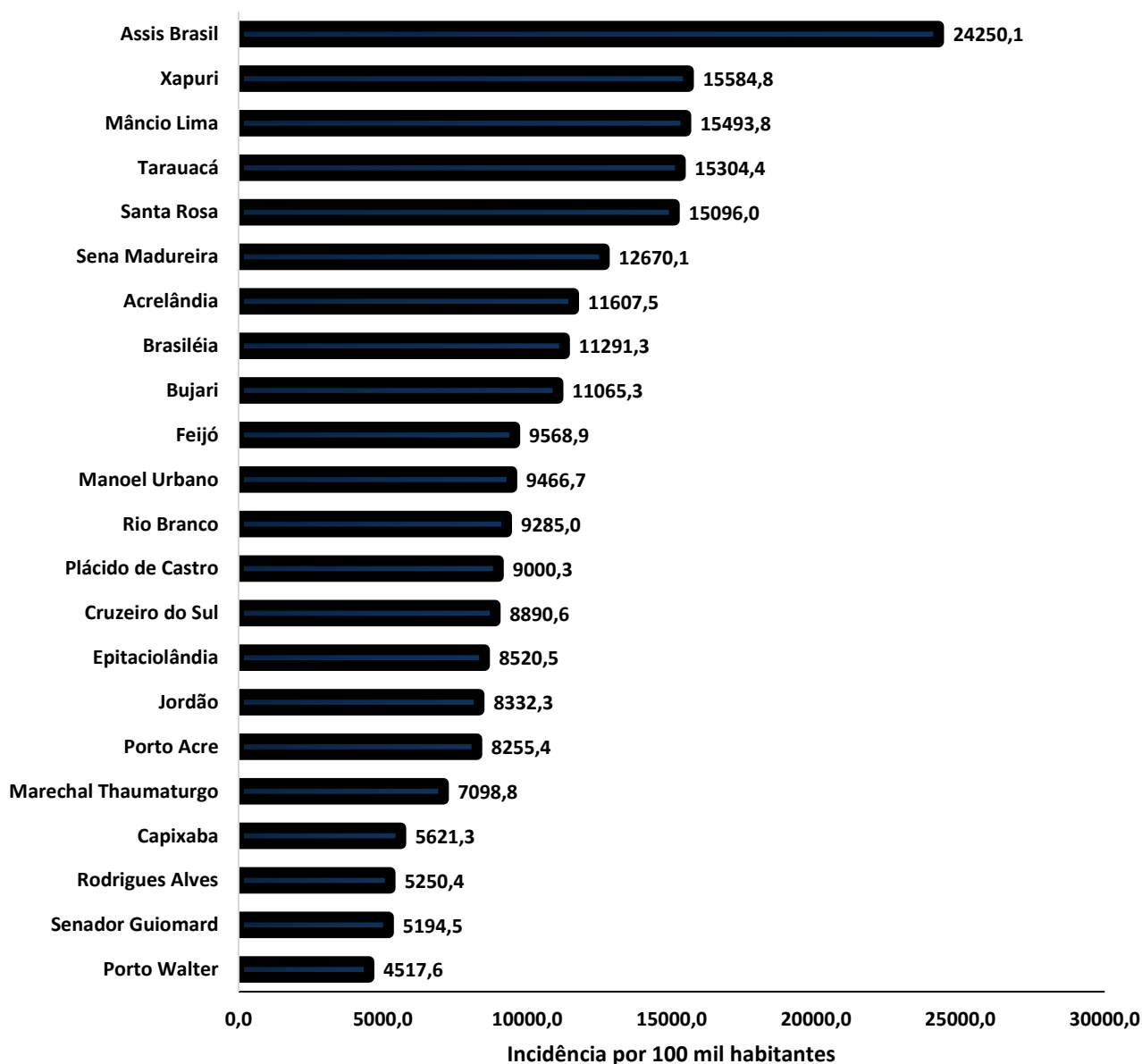
BOLETIM ACRE

SECRETARIA DE ESTADO DE  
**SAÚDE**



A incidência da COVID-19 no Acre é de 9.879,6 casos por 100.000 habitantes, o municípios Assis Brasil e Xapuri apresentam as maiores incidências do Estado com 24.250,1 e 15.584,8/100.000 habitantes, respectivamente (Gráfico 3).

**GRÁFICO 3 - INCIDÊNCIA DA COVID-19 SEGUNDO MUNICÍPIO DE RESIDÊNCIA, ACRE, 2020/2021\*\***



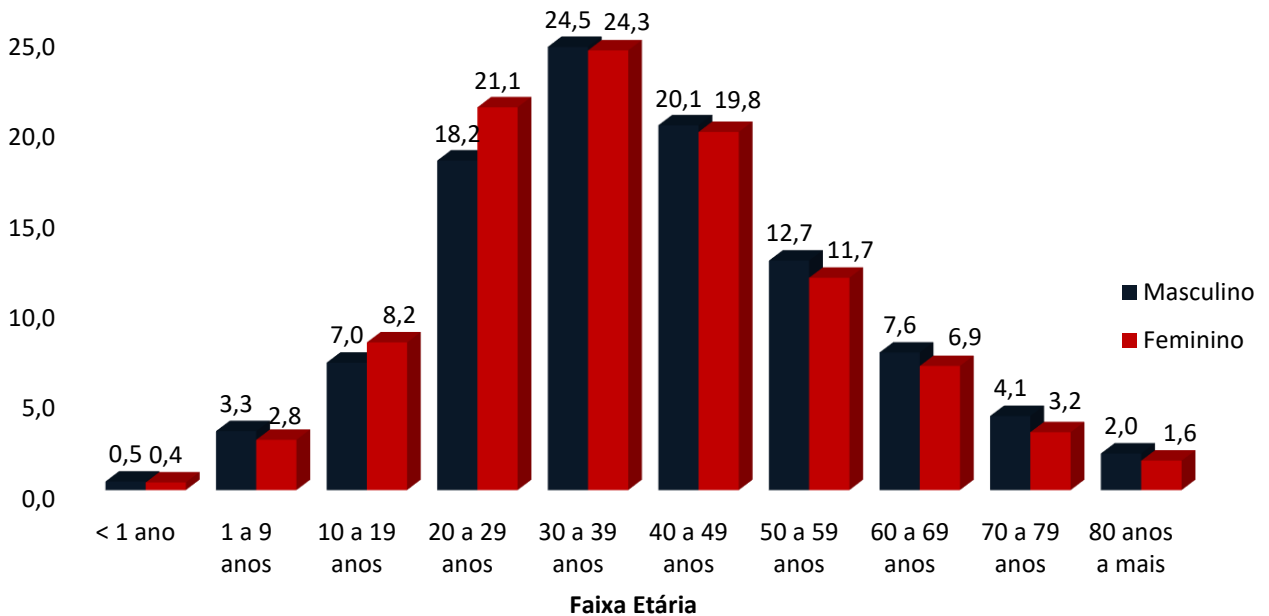
Fonte: Laboratório Charles Mérieux; LACEN- Acre; E-SUS VE (notifica.saude.gov.br)

\*Para cada 100.000 habitantes.

\*\*Dados parciais sujeitos à revisão/alteração.

Dos casos positivos, em relação ao sexo, 40.153 (45,4) casos são do sexo masculino e 48.217 (54,6%) do sexo feminino, quanto à faixa etária dos casos confirmados, a maior proporção encontra-se entre 30 a 39 anos, em ambos os sexos (Gráfico 4).

**GRÁFICO 4. DISTRIBUIÇÃO DOS CASOS CONFIRMADOS\* DE COVID-19 POR SEXO E FAIXA ETÁRIA, ACRE, 2020/2021\***

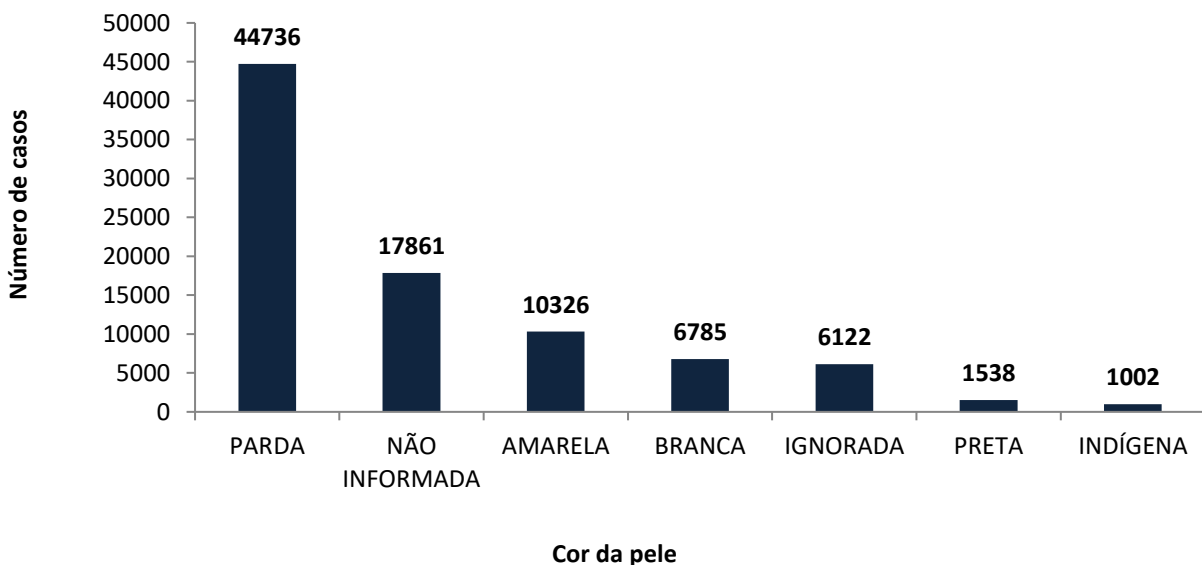


Fonte: Laboratório Charles Mérieux; LACEN- Acre; E-SUS VE (notifica.saude.gov.br)

\*Dados parciais sujeitos à revisão/alteração

De acordo com a variável cor da pele, a maior proporção de casos positivos é de pessoas pardas (50,6%). Entretanto, verifica-se que 27,1% dos casos confirmados não possuem o registro desta informação (Gráfico 5).

**GRÁFICO 5. DISTRIBUIÇÃO DOS CASOS CONFIRMADOS\* DE COVID-19 POR COR DA PELE, ACRE, 2020/2021\***



Fonte: Laboratório Charles Mérieux; LACEN- Acre; E-SUSVE (notifica.saude.gov.br)

\*Dados parciais sujeitos à revisão/alteração

# COVID-19

## BOLETIM ACRE

A partir do dia 09 de abril de 2020, o Departamento de Vigilância em Saúde do Estado do Acre considera que os municípios que apresentam casos confirmados da COVID-19 encontram-se na fase de transmissão comunitária ou sustentada, pois não é possível mais estabelecer vínculo epidemiológico entre os casos. A maior parte dos casos positivos estão evoluindo sem complicações, não necessitando de internação, apenas com indicação de isolamento domiciliar por 14 dias para tratamento e recuperação. Até o momento, 86.228 receberam alta, por já ter cumprido os 14 dias e não estarem apresentando mais os sintomas da doença. Entretanto, 1.850 óbitos foram registrados no Estado, o município de Rio Branco apresenta o maior número, 1.094 óbitos. O Acre apresenta um coeficiente de mortalidade (óbitos por 100 mil habitantes) de 206,8 e de letalidade de 2,1%, sendo que o maior coeficiente de mortalidade verifica-se no município de Assis Brasil (318,6/100.000 habitantes) e de letalidade em Senador Guiomard (3,5%) – Tabela 2.

**TABELA 2. DISTRIBUIÇÃO DOS CASOS CONFIRMADOS SEGUNDO A EVOLUÇÃO, ACRE, 2020/2021\***

Municípios	Nº de testes realizados	Casos confirmados	Altas	Óbitos	Letalidade** (%)	Mortalidade*** (100.000 hab)
Acrelândia	6.694	1.798	1.759	37	2,1	238,9
Assis Brasil	4.158	1.827	1.803	24	1,3	318,6
Brasileia	9.213	3.015	2.956	44	1,5	164,8
Bujari	4.523	1.153	1.127	17	1,5	163,1
Capixaba	1.842	675	658	17	2,5	141,6
Cruzeiro do Sul	19.640	7.919	7.735	169	2,1	189,7
Epitaciolândia	5.138	1.593	1.545	36	2,3	192,6
Feijó	7.090	3.338	3.275	63	1,9	180,6
Jordão	1.907	706	704	2	0,3	23,6
Mâncio Lima	7.454	2.992	2.960	32	1,1	165,7
Manoel Urbano	2.472	907	893	14	1,5	146,1
M. Thaumaturgo	3.337	1.370	1.351	13	0,9	67,4
Plácido de Castro	5.423	1.796	1.772	20	1,1	100,2
Porto Acre	4.252	1.554	1.515	38	2,4	201,9
Porto Walter	1.263	553	545	6	1,1	49,0
Rio Branco	124.747	38.386	37.126	1.094	2,8	264,6
Rodrigues Alves	2.999	1.016	1.002	14	1,4	72,3
Santa Rosa do Purus	2.104	1.014	1.007	7	0,7	104,2
Sena Madureira	16.603	5.893	5.792	83	1,4	178,5
Senador Guiomard	6.457	1.207	1.161	42	3,5	180,8
Tarauacá	9.508	6.604	6.542	47	0,7	108,9
Xapuri	5.788	3.054	3.000	31	1,0	158,2
<b>TOTAL</b>	<b>252.612</b>	<b>88.370</b>	<b>86.228</b>	<b>1.850</b>	<b>2,1</b>	<b>206,8</b>

Fonte: Laboratório Charles Mérieux; LACEN- Acre; E-SUS VE (notifica.saude.gov.br)

\*Dados parciais sujeitos à revisão/alteração

\*\* Proporção de óbitos entre os casos confirmados

\*\*\*Óbitos por 100 mil habitantes

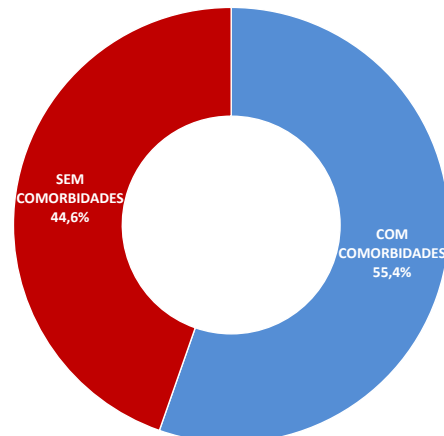
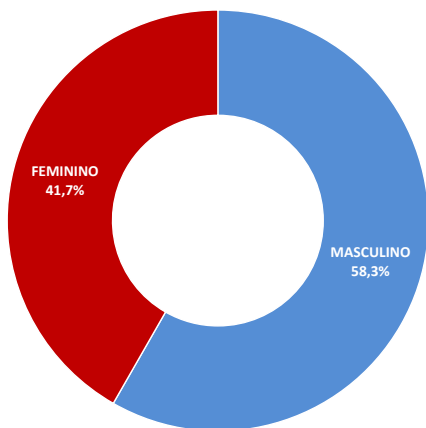
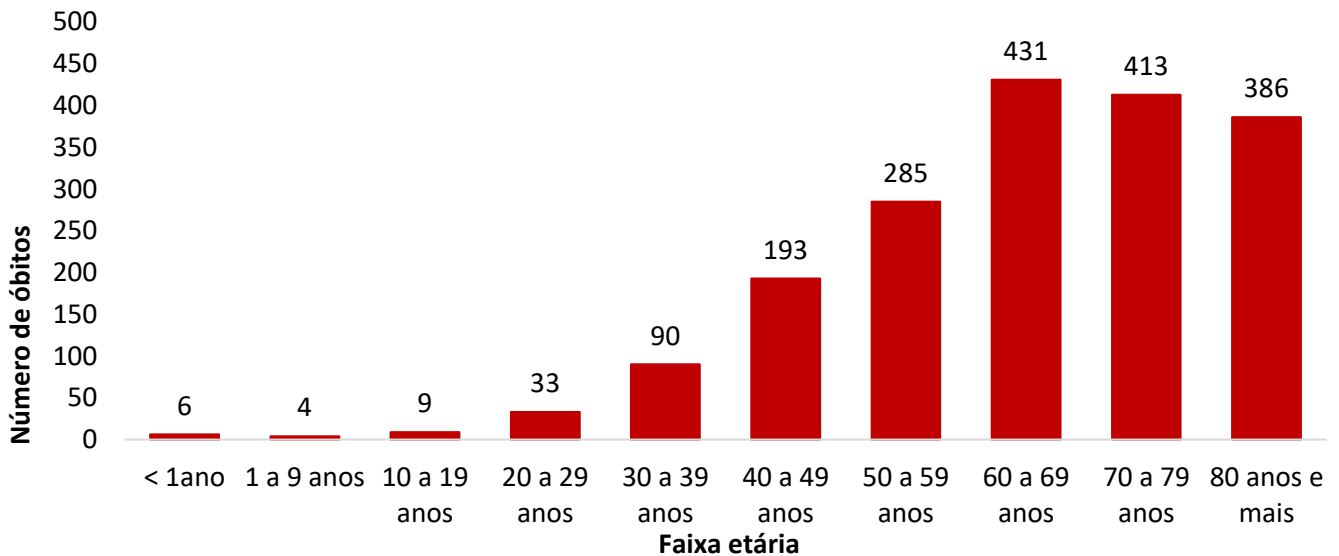
# COVID-19

## BOLETIM ACRE

Em relação aos óbitos pode-se observar que 66,5% (1.230 casos) ocorreram em pessoas acima de 60 anos. De acordo com o sexo, 1.078 (58,3%) óbitos ocorreram no sexo masculino e 772 (41,7%) no sexo feminino. Dentre os 1.850 óbitos, 1.024 (55,4%) deles tinham alguma comorbidade, porém verifica-se que 826 (44,6%) das pessoas que evoluíram para o óbito não tinham histórico de comorbidades (Gráfico 6).

**Observação:** Os óbitos lançados no boletim diário, somente são contabilizados após a liberação do resultado laboratorial e/ou investigação epidemiológica. Não houve registro de óbitos no boletim de hoje.

**GRÁFICO 6. DISTRIBUIÇÃO DOS ÓBITOS POR COVID-19 SEGUNDO FAIXA ETÁRIA, SEXO E COMORBIDADES, ACRE, 2020/2021\*.**



ARRECAÇÃO DE DADOS DAS ÚLTIMAS 24 HORAS

# COVID-19

BOLETIM ACRE

SECRETARIA DE ESTADO DE  
**SAÚDE**



De acordo com a faixa etária, observa-se uma relação direta entre a idade e os óbitos, quanto maior a idade, maior também a letalidade da doença (Tabela 3).

**TABELA 3. CASOS CONFIRMADOS DA COVID-19, ÓBITOS ABSOLUTOS E ÓBITOS POR 1.000 CASOS NO ACRE, CONFORME A FAIXA ETÁRIA, 2020/2021.**

Faixa etária	Nº de casos positivos	Nº de óbitos	Óbitos por 1.000 casos
< 1ano	395	6	15,2
1 a 9 anos	2.650	4	1,5
10 a 19 anos	6.766	9	1,3
20 a 29 anos	17.502	33	1,9
30 a 39 anos	21.533	90	4,2
40 a 49 anos	17.626	193	10,9
50 a 59 anos	10.749	285	26,5
60 a 69 anos	6.363	431	67,7
70 a 79 anos	3.187	413	129,6
80 anos e mais	1.599	386	241,4
<b>TOTAL</b>	<b>88.370</b>	<b>1.850</b>	<b>20,9</b>

Fonte: Laboratório Charles Mérieux; LACEN- Acre; E-SUS VE (notifica.saude.gov.br)

\*Dados parciais sujeitos à revisão/alteração

## NOTIFICAÇÃO DE CASOS SUSPEITOS

A notificação de casos suspeitos, quando da concordância com os critérios recomendados pelo Ministério da Saúde, deve ser realizada às autoridades epidemiológicas, como: CIEVS Estadual e Secretaria Municipal de Saúde e preencher a ficha de notificação disponível no site: <http://notifica.saude.gov.br>.

## PAINEL DE VISUALIZAÇÃO COVID-19 ACRE

✓ Link para visualização: <http://covid19.ac.gov.br/>

## EQUIPE RESPONSÁVEL PELA ELABORAÇÃO DO BOLETIM

Antônia Zacarias Campêlo  
Renata Sonaira Cordeiro Meireles  
Elizabeth Pimentel Ferreira  
Helena Albuquerque Catão Feitoza  
Marcos Venicius Malveira de Lima



ARRECAÇÃO DE DADOS DAS ÚLTIMAS 24 HORAS

# COVID-19

BOLETIM ACRE

SECRETARIA DE ESTADO DE  
**SAÚDE**



## Anexo 1 – DISTRIBUIÇÃO DE CASOS DA COVID-19\*\* SEGUNDO MUNICÍPIO DE RESIDÊNCIA E CONFORME O TIPO DE EXAME, ACRE, 2020/2021\*

MUNICÍPIOS	CASOS NOTIFICADOS						CASOS CONFIRMADOS						CASOS DESCARTADOS					EM ANÁLISE		
	PCR MERIEUX	PCR LACEN	TR	SOROLOGIA	CE	Total	PCR MERIEUX	PCR LACEN	TR	SOROLOGIA	CE	Total	PCR MERIEUX	PCR LACEN	TR	SOROLOGIA	Total	PCR MERIEUX	PCR LACEN	Total
Acrelândia	156	2.101	4.428	5	4	6.694	58	856	880	0	4	1.798	98	1.245	3.548	5	4.896	0	0	0
Assis Brasil	31	759	3.368	0	0	4.158	12	288	1.527	0	0	1.827	19	471	1.841	0	2.331	0	0	0
Brasileia	177	4.949	4.079	6	2	9.213	36	2.182	793	2	2	3.015	141	2.767	3.286	4	6.198	0	0	0
Bujari	401	1.727	2.393	1	1	4.523	152	582	418	0	1	1.153	249	1.145	1.975	1	3.370	0	0	0
Capixaba	723	439	677	3	0	1.842	337	171	167	0	0	675	386	268	510	3	1.167	0	0	0
Cruzeiro do Sul	1.010	2.242	15.841	544	3	19.640	346	493	6.830	247	3	7.919	664	1.748	9.011	297	11.720	0	1	1
Epitaciolândia	101	2.476	2.557	1	3	5.138	57	1.020	512	1	3	1.593	44	1.453	2.045	0	3.542	0	3	3
Feijó	3.183	2.072	1.832	2	1	7.090	1.467	889	979	2	1	3.338	1.716	1.183	853	0	3.752	0	0	0
Jordão	10	47	1.850	0	0	1.907	5	2	699	0	0	706	5	45	1.151	0	1.201	0	0	0
Mâncio Lima	71	167	7.072	144	0	7.454	38	38	2.880	36	0	2.992	33	129	4.192	108	4.462	0	0	0
Manoel Urbano	72	166	2.231	1	2	2.472	28	50	827	0	2	907	44	116	1.404	1	1.565	0	0	0
M. Thaumaturgo	19	127	3.190	1	0	3.337	7	24	1.338	1	0	1.370	12	103	1.852	0	1.967	0	0	0
Plácido de Castro	1.822	1.195	2.403	2	1	5.423	695	409	690	1	1	1.796	1.127	786	1.713	1	3.627	0	0	0
Porto Acre	830	2.382	1.038	2	0	4.252	366	888	300	0	0	1.554	464	1.494	738	2	2.698	0	0	0
Porto Walter	11	50	1.132	69	1	1.263	4	9	508	31	1	553	7	41	624	38	710	0	0	0
Rio Branco	66.603	20.455	37.424	188	77	124.747	27.672	3.789	6.752	96	77	38.386	38.931	16.666	30.672	92	86.361	0	0	0
Rodrigues Alves	27	100	2.865	7	0	2.999	16	12	984	4	0	1.016	11	88	1.881	3	1.983	0	0	0
Santa Rosa	36	28	2.038	0	2	2.104	15	5	992	0	2	1.014	21	23	1.046	0	1.090	0	0	0
Sena Madureira	2.376	2.098	12.098	28	3	16.603	941	498	4.436	15	3	5.893	1.435	1.600	7.662	13	10.710	0	0	0
Senador Guiomard	468	1.311	4.604	70	4	6.457	245	473	480	5	4	1.207	223	838	4.124	65	5.250	0	0	0
Tarauacá	281	1.635	7.588	1	3	9.508	125	542	5.934	0	3	6.604	156	1.092	1.654	1	2.903	0	1	1
Xapuri	101	2.741	2.945	0	1	5.788	43	799	2.211	0	1	3.054	58	1.942	734	0	2.734	0	0	0
<b>TOTAL</b>	<b>78.509</b>	<b>49.267</b>	<b>123.653</b>	<b>1.075</b>	<b>108</b>	<b>252.612</b>	<b>32.665</b>	<b>14.019</b>	<b>41.137</b>	<b>441</b>	<b>108</b>	<b>88.370</b>	<b>45.844</b>	<b>35.243</b>	<b>82.516</b>	<b>634</b>	<b>164.237</b>	<b>0</b>	<b>5</b>	<b>5</b>

Fonte: Laboratório Charles Mérieux; LACEN- Acre; E-SUS VE (notifica.saude.gov.br).

\*Dados parciais sujeitos à revisão/alteração.

\*\*Exame de avaliação laboratorial para detecção de COVID-19.