ARRECADAÇÃO DE DADOS DAS ÚLTIMAS 24 HORAS

# COVID-19

## BOLETIM ACRE

SECRETARIA DE ESTADO DE SAÚDE

ACRE VISÃO DE FUTURO GOVERNO DE TODOS

Sexta-feira, 17 de dezembro de 2021

# SITUAÇÃO ATUAL DOS CASOS CONFIRMADOS DA COVID-19 NO ESTADO DO ACRE

N° DE PESSOAS AVALIADAS

**251.998**

CASOS QUE FORAM DESCARTADOS

**163.679**

CASOS NOVOS

**06**

RT-PCR = 06

TR= 00 CE=00

SOROLOGIA=00

CASOS QUE FORAM CONFIRMADOS

**88.314**

NÚMERO DE ALTAS MÉDICAS

**86.228**

CASOS EM ANÁLISES

**05**

ÓBITOS

**1.850**

24 horas

00

Após investigação

00

## DISTRIBUIÇÃO DOS CASOS CONFIRMADOS POR MUNICÍPIO DE RESIDÊNCIA

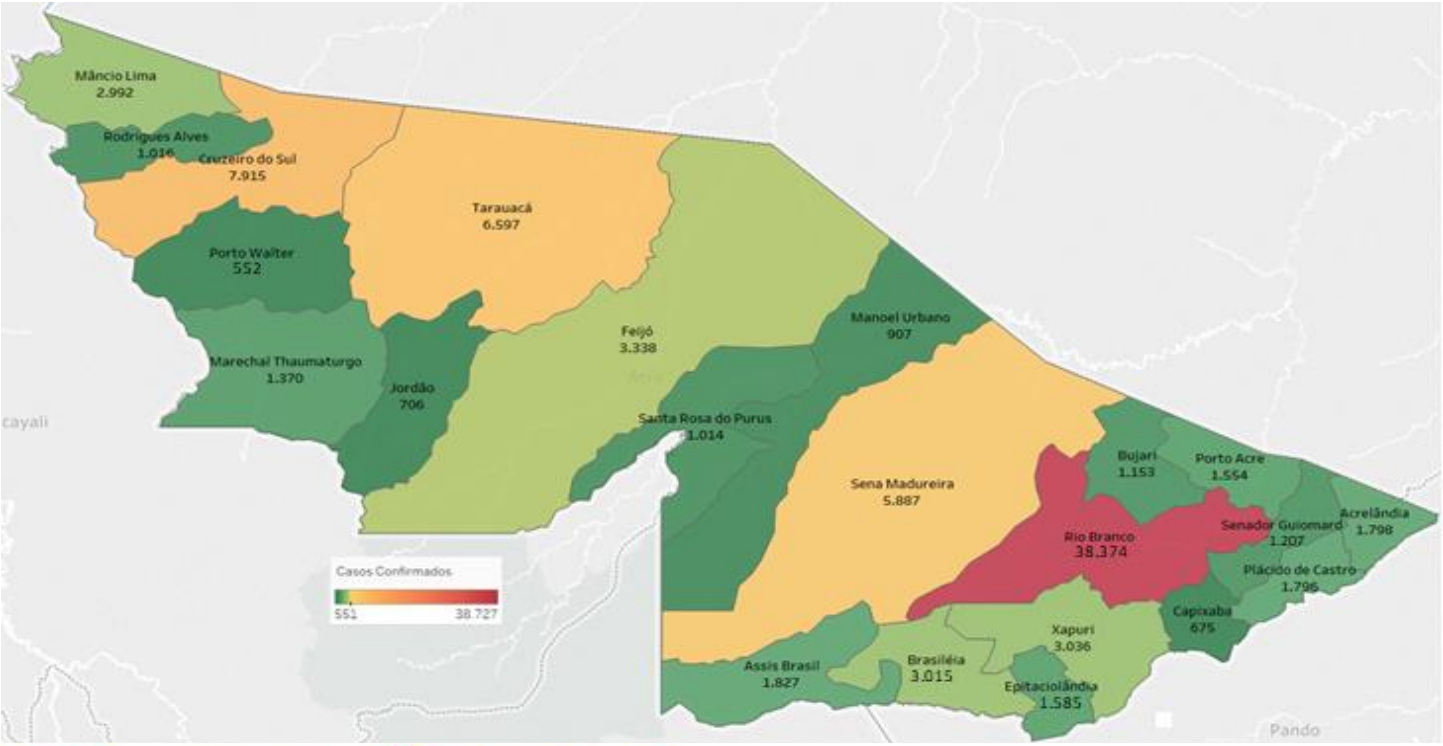


DVS DEPARTAMENTO DE VIGILÂNCIA EM SAÚDE | SECRETARIA DE ESTADO DE SAÚDE | ACRE VISÃO DE FUTURO GOVERNO DE TODOS | SUS | MINISTÉRIO DA SAÚDE | Embrapa | MINISTÉRIO DA AGRICULTURA, PECUÁRIA E ABASTECIMENTO | PÁTRIA AMADA BRASIL GOVERNO FEDERAL

As notificações no Estado do Acre começaram a ocorrer a partir do dia 02/03/2020, seguindo até o dia 15/03/20 em média com 2 notificações diárias, após a confirmação dos primeiros casos, no dia 17 de março, as notificações aumentaram de forma significativa. No Estado, até o momento, são 251.998 casos notificados, tendo sido 163.679 (65,0%) casos descartados, 88.314 (35,0%) confirmados e 05 em análise por PCR (Tabela 1). O Estado do Acre apresentou um aumento de 06 casos confirmados, por RT-PCR. Esse valor é adicionado ao número total de casos confirmados.

**TABELA 1 – DISTRIBUIÇÃO DE CASOS DA COVID-19**SEGUNDO MUNICÍPIO DE RESIDÊNCIA, ACRE, 2020/2021***

| Municípios | Casos notificados | Casos confirmados | Casos descartados | Em análise | |
|---|---|---|---|---|---|
| | | | | Merieux | Lacen |
| Acrelândia | 6.694 | 1.798 | 4.896 | 0 | 0 |
| Assis Brasil | 4.157 | 1.827 | 2.330 | 0 | 0 |
| Brasileia | 9.200 | 3.015 | 6.185 | 0 | 0 |
| Bujari | 4.521 | 1.153 | 3.368 | 0 | 0 |
| Capixaba | 1.842 | 675 | 1.167 | 0 | 0 |
| Cruzeiro do Sul | 19.596 | 7.915 | 11.680 | 0 | 1 |
| Epitaciolândia | 5.110 | 1.585 | 3.525 | 0 | 0 |
| Feijó | 7.087 | 3.338 | 3.749 | 0 | 0 |
| Jordão | 1.907 | 706 | 1.201 | 0 | 0 |
| Mâncio Lima | 7.452 | 2.992 | 4.460 | 0 | 0 |
| Manoel Urbano | 2.470 | 907 | 1.563 | 0 | 0 |
| M. Thaumaturgo | 3.336 | 1.370 | 1.966 | 0 | 0 |
| Plácido de Castro | 5.419 | 1.796 | 3.623 | 0 | 0 |
| Porto Acre | 4.251 | 1.554 | 2.697 | 0 | 0 |
| Porto Walter | 1.262 | 552 | 710 | 0 | 0 |
| Rio Branco | 124.343 | 38.374 | 85.967 | 1 | 1 |
| Rodrigues Alves | 2.999 | 1.016 | 1.983 | 0 | 0 |
| Santa Rosa do Purus | 2.103 | 1.014 | 1.089 | 0 | 0 |
| Sena Madureira | 16.580 | 5.887 | 10.692 | 0 | 1 |
| Senador Guiomard | 6.451 | 1.207 | 5.244 | 0 | 0 |
| Tarauacá | 9.484 | 6.597 | 2.886 | 0 | 1 |
| Xapuri | 5.734 | 3.036 | 2.698 | 0 | 0 |
| **TOTAL** | 251.998 | 88.314 | 163.679 | 1 | 4 |

Fonte: Laboratório Charles Mérieux; LACEN- Acre; E-SUS VE (notifica.saude.gov.br)
**Dados parciais sujeitos à revisão/alteração**. **Exame de avaliação laboratorial para detecção de COVID-19

No dia 10 de setembro de 2021, o LACEN-Acre, por meio do sequenciamento genético, identificou 15 amostras sugestivas para variante Delta. Essas amostras foram encaminhadas para o Instituto Evandro Chagas-Belém -PA, confirmando os 06 primeiros casos da variante Delta do coronavírus. Destes, 02 eram de residentes do município do Rio de Janeiro e 04 do município de Rio Branco. Neste sequenciamento foi também identificada outra variante a Lambda (08 amostras), sendo 04 do município de Assis Brasil, 01 de Rio Branco, 02 de Capixaba e 01 de Brasiléia.

De acordo com as semanas epidemiológicas (SE), os casos da COVID-19 apresentaram tendência de aumento até a SE 21/2020, entre as semanas 22 a 30/2020 os casos confirmados apresentaram flutuações, da SE 31 a 37/2020 verifica-se uma tendência de redução. Entretanto, a partir da SE 38/2020 os casos voltaram a apresentar flutuações, com tendência de aumento entre as SE 43-48/2020, a partir da SE 49/2020 os casos apresentaram flutuações, com forte tendência de aumento a partir da SE 01/2021, excetuando-se a SE 07/2021. Observa-se, a partir da SE 13/2021 uma tendência de redução no número de casos confirmados (Gráfico 1). Atualmente, o Estado do Acre tem o registro de 1.850 óbitos por COVID-19, que ocorreram entre os dias 06 de abril de 2020 a 15 de dezembro de 2021 (Gráfico 2).

**GRÁFICO 1 – DISTRIBUIÇÃO DO NÚMERO DE CASOS CONFIRMADOS DA COVID-19 POR SEMANA EPIDEMIOLÓGICA, ACRE, 2020/2021***

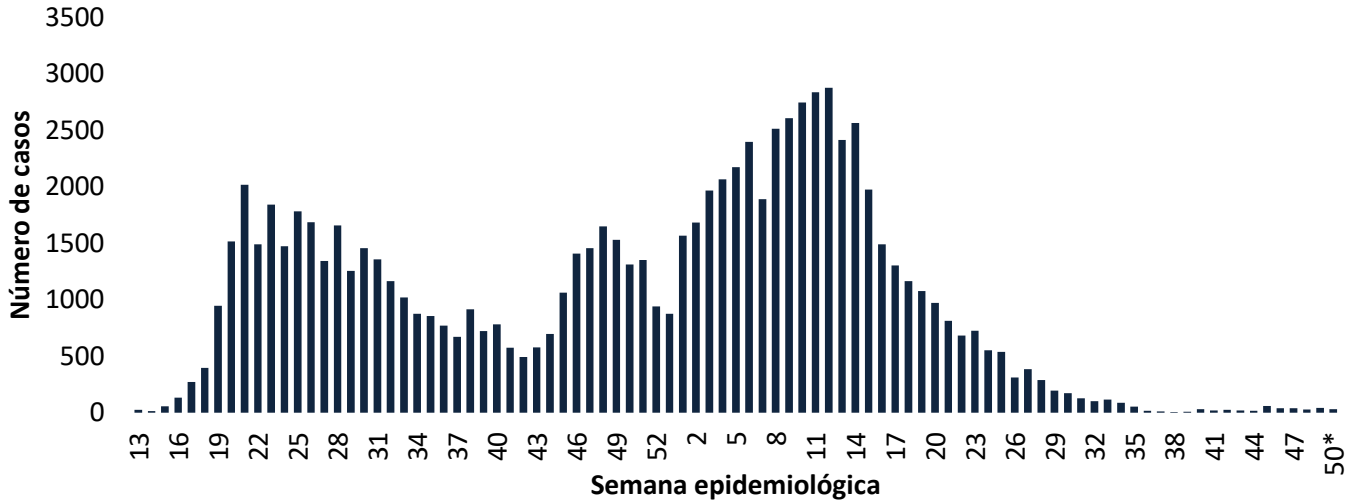


Fonte: Laboratório Charles Mérieux; LACEN- Acre; E-SUS VE (notifica.saude.gov.br)
***Dados parciais sujeitos à revisão/alteração. **Semana Epidemiológica 50 (Dados até o dia 17/12/2021)**

**GRÁFICO 2 – DISTRIBUIÇÃO DO NÚMERO DE ÓBITOS E CURVA ACUMULADA POR COVID-19, CONFORME SEMANA EPIDEMIOLÓGICA DA OCORRÊNCIA, ACRE, 2020/2021***

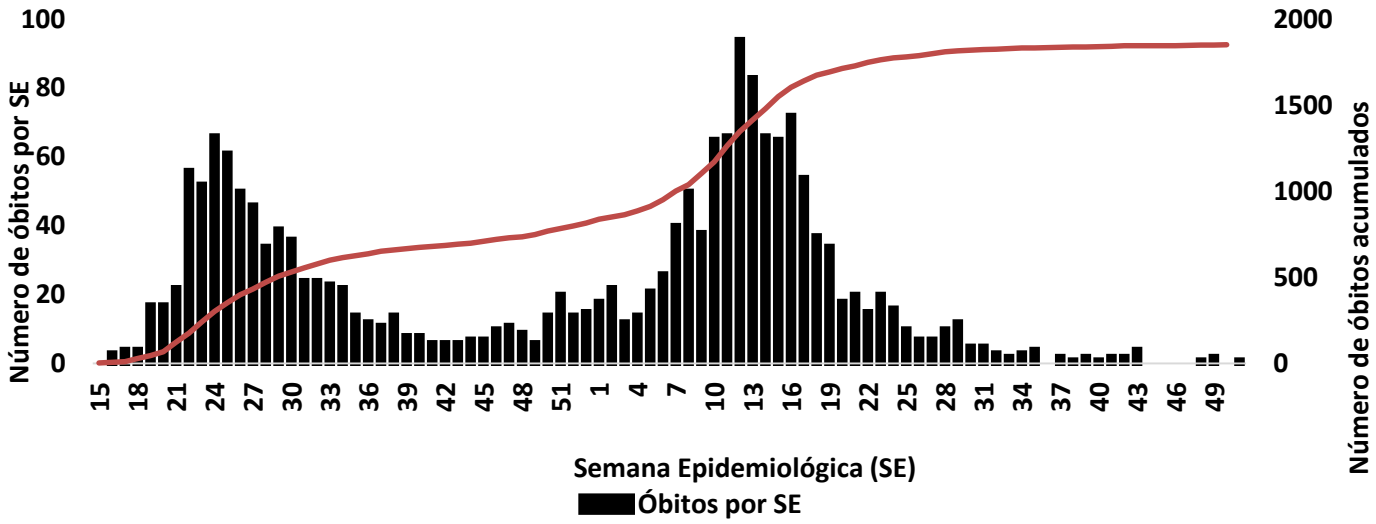


Fonte: Laboratório Charles Mérieux; LACEN- Acre; E-SUS VE (notifica.saude.gov.br)
***Dados parciais sujeitos à revisão/alteração. **Semana Epidemiológica 50 (Dados até o dia 17/12/2021)**

A incidência da COVID-19 no Acre é de 9.873,3 casos por 100.000 habitantes, o municípios Assis Brasil e Mâncio Lima apresentam as maiores incidências do Estado com 24.250,1 e 15.493,8/100.000 habitantes, respectivamente (Gráfico 3).

**GRÁFICO 3 - INCIDÊNCIA DA COVID-19 SEGUNDO MUNICÍPIO DE RESIDÊNCIA, ACRE, 2020/2021****

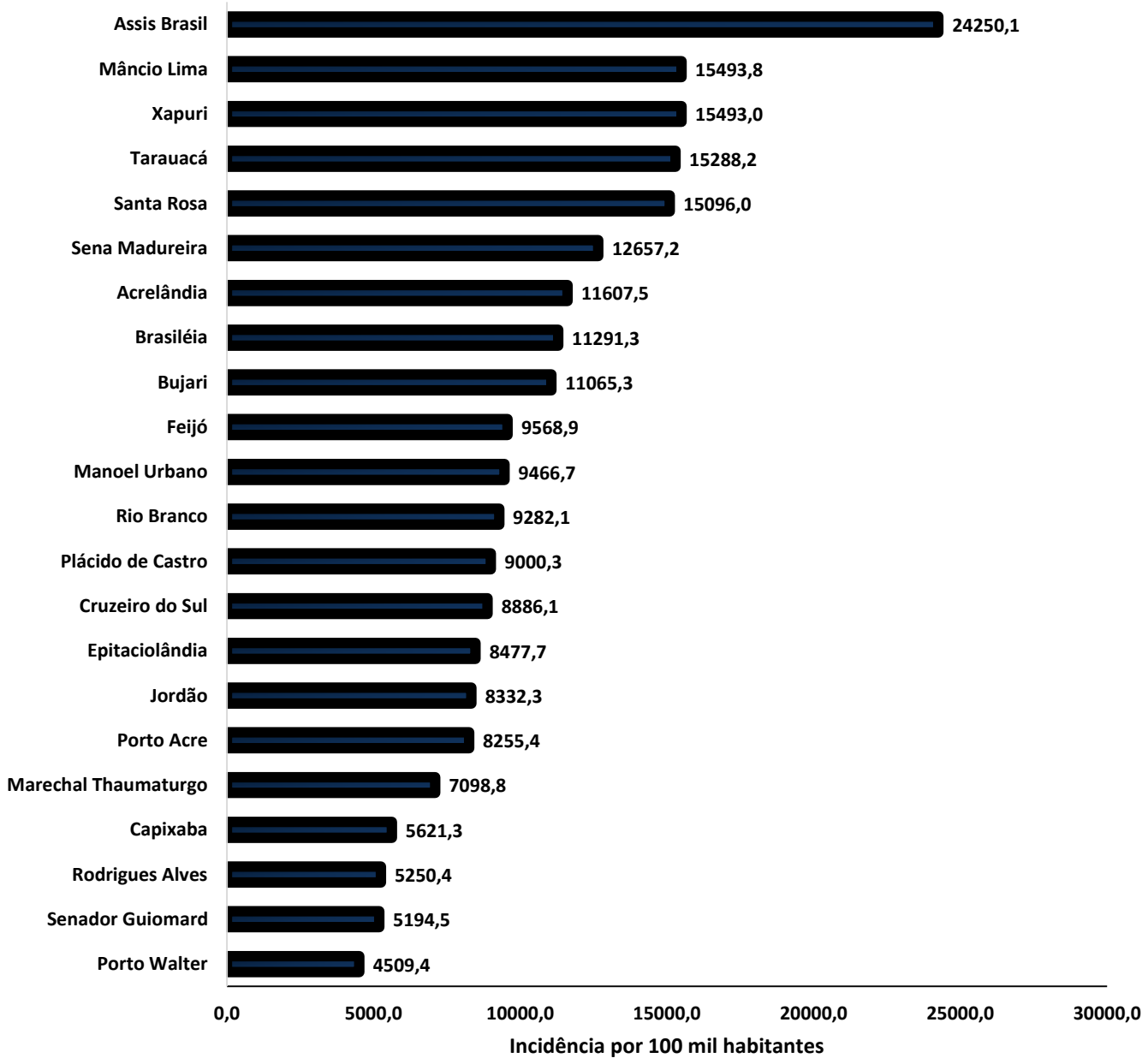


Fonte:Laboratório Charles Mérieux; LACEN- Acre; E-SUS VE (notifica.saude.gov.br)
*Para cada 100.000 habitantes.
****Dados parciais sujeitos à revisão/alteração**.

Dos casos positivos, em relação ao sexo, 40.130 (45,4) casos são do sexo masculino e 48.184 (54,6%) do sexo feminino, quanto à faixa etária dos casos confirmados, a maior proporção encontra-se entre 30 a 39 anos, em ambos os sexos (Gráfico 4).

**GRÁFICO 4. DISTRIBUIÇÃO DOS CASOS CONFIRMADOS* DE COVID-19 POR SEXO E FAIXA ETÁRIA, ACRE, 2020/2021***

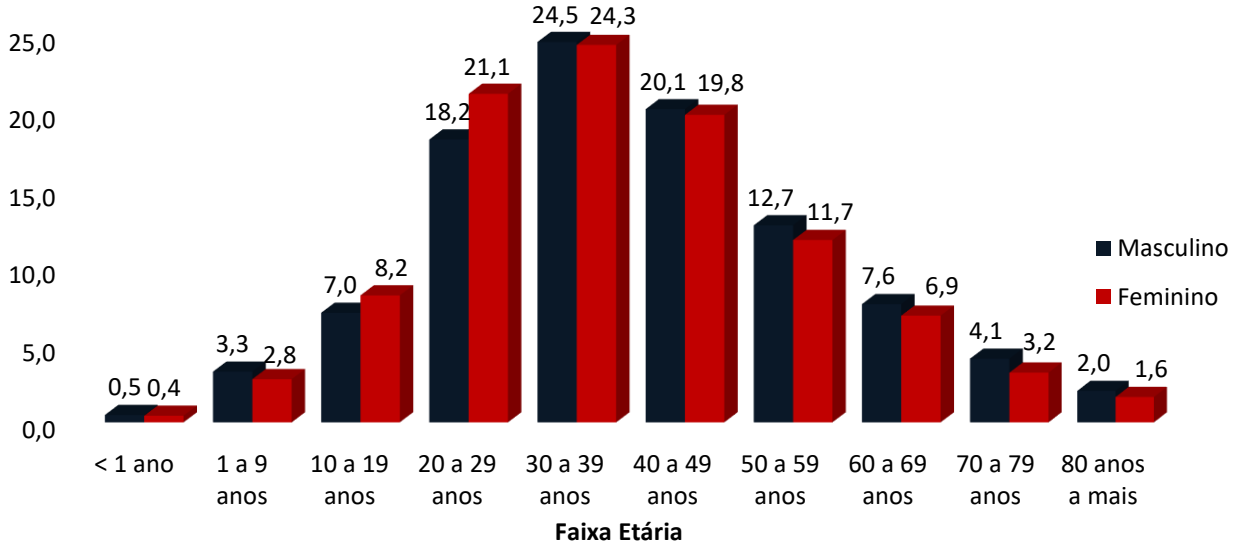


Fonte: :Laboratório Charles Mérieux; LACEN- Acre; E-SUS VE (notifica.saude.gov.br)
***Dados parciais sujeitos à revisão/alteração**

De acordo com a variável cor da pele, a maior proporção de casos positivos é de pessoas pardas (50,6%). Entretanto, verifica-se que 27,1% dos casos confirmados não possuem o registro desta informação (Gráfico 5).

**GRÁFICO 5. DISTRIBUIÇÃO DOS CASOS CONFIRMADOS* DE COVID-19 POR COR DA PELE, ACRE, 2020/2021***

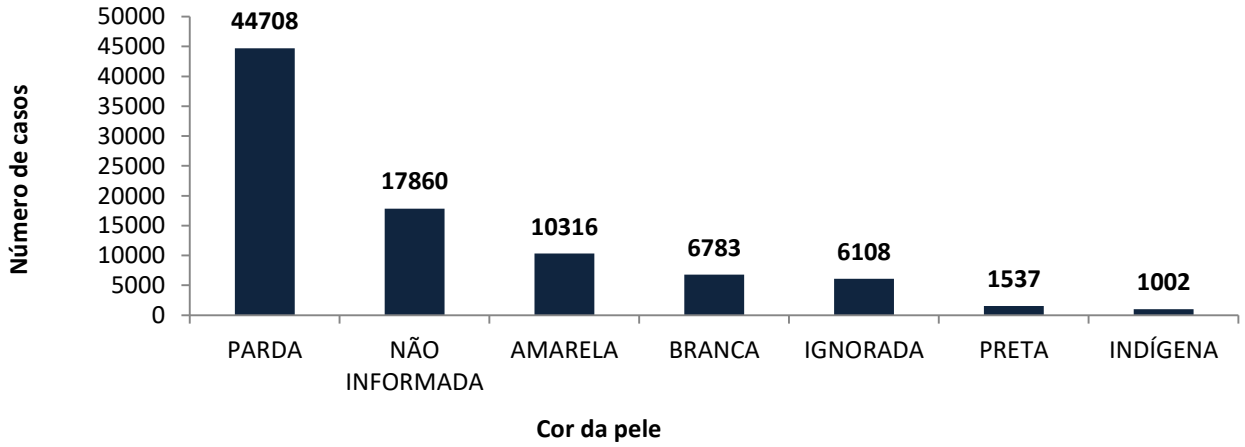


Fonte: Laboratório Charles Mérieux; LACEN- Acre; E-SUSVE (notifica.saude.gov.br)
***Dados parciais sujeitos à revisão/alteração**

A partir do dia 09 de abril de 2020, o Departamento de Vigilância em Saúde do Estado do Acre considera que os municípios que apresentam casos confirmados da COVID-19 encontram-se na fase de transmissão comunitária ou sustentada, pois não é possível mais estabelecer vínculo epidemiológico entre os casos. A maior parte dos casos positivos estão evoluindo sem complicações, não necessitando de internação, apenas com indicação de isolamento domiciliar por 14 dias para tratamento e recuperação. Até o momento, 86.228 receberam alta, por já ter cumprido os 14 dias e não estarem apresentando mais os sintomas da doença. Entretanto, 1.850 óbitos foram registrados no Estado, o município de Rio Branco apresenta o maior número, 1.094 óbitos. O Acre apresenta um coeficiente de mortalidade (óbitos por 100 mil habitantes) de 206,8 e de letalidade de 2,1%, sendo que o maior coeficiente de mortalidade verifica-se no município de Assis Brasil (318,6/100.000 habitantes) e de letalidade em Senador Guiomard (3,5%) – Tabela 2.

**TABELA 2. DISTRIBUIÇÃO DOS CASOS CONFIRMADOS SEGUNDO A EVOLUÇÃO, ACRE, 2020/2021***

| Municípios | Nº de testes realizados | Casos confirmados | Altas | Óbitos | Letalidade** (%) | Mortalidade*** (100.000 hab) |
|---|---|---|---|---|---|---|
| Acrelândia | 6.694 | 1.798 | 1.759 | 37 | 2,1 | 238,9 |
| Assis Brasil | 4.157 | 1.827 | 1.803 | 24 | 1,3 | 318,6 |
| Brasileia | 9.200 | 3.015 | 2.956 | 44 | 1,5 | 164,8 |
| Bujari | 4.521 | 1.153 | 1.127 | 17 | 1,5 | 163,1 |
| Capixaba | 1.842 | 675 | 658 | 17 | 2,5 | 141,6 |
| Cruzeiro do Sul | 19.596 | 7.915 | 7.735 | 169 | 2,1 | 189,7 |
| Epitaciolândia | 5.110 | 1.585 | 1.545 | 36 | 2,3 | 192,6 |
| Feijó | 7.087 | 3.338 | 3.275 | 63 | 1,9 | 180,6 |
| Jordão | 1.907 | 706 | 704 | 2 | 0,3 | 23,6 |
| Mâncio Lima | 7.452 | 2.992 | 2.960 | 32 | 1,1 | 165,7 |
| Manoel Urbano | 2.470 | 907 | 893 | 14 | 1,5 | 146,1 |
| M. Thaumaturgo | 3.336 | 1.370 | 1.351 | 13 | 0,9 | 67,4 |
| Plácido de Castro | 5.419 | 1.796 | 1.772 | 20 | 1,1 | 100,2 |
| Porto Acre | 4.251 | 1.554 | 1.515 | 38 | 2,4 | 201,9 |
| Porto Walter | 1.262 | 552 | 545 | 6 | 1,1 | 49,0 |
| Rio Branco | 124.343 | 38.374 | 37.126 | 1.094 | 2,9 | 264,6 |
| Rodrigues Alves | 2.999 | 1.016 | 1.002 | 14 | 1,4 | 72,3 |
| Santa Rosa do Purus | 2.103 | 1.014 | 1.007 | 7 | 0,7 | 104,2 |
| Sena Madureira | 16.580 | 5.887 | 5.792 | 83 | 1,4 | 178,5 |
| Senador Guiomard | 6.451 | 1.207 | 1.161 | 42 | 3,5 | 180,8 |
| Tarauacá | 9.484 | 6.597 | 6.542 | 47 | 0,7 | 108,9 |
| Xapuri | 5.734 | 3.036 | 3.000 | 31 | 1,0 | 158,2 |
| **TOTAL** | 251.998 | 88.314 | 86.228 | 1.850 | 2,1 | 206,8 |

**Fonte: Laboratório Charles Mérieux; LACEN- Acre; E-SUS VE (notifica.saude.gov.br)**
*Dados parciais sujeitos à revisão/alteração
** Proporção de óbitos entre os casos confirmados
***Óbitos por 100 mil habitantes

Em relação aos óbitos pode-se observar que 66,5% (1.230 casos) ocorreram em pessoas acima de 60 anos. De acordo com o sexo, 1.078 (58,3%) óbitos ocorreram no sexo masculino e 772 (41,7%) no sexo feminino. Dentre os 1.850 óbitos, 1.024 (55,4%) deles tinham alguma comorbidade, porém verifica-se que 826 (44,6%) das pessoas que evoluíram para o óbito não tinham histórico de comorbidades (Gráfico 6).

**<u>Observação:</u> Os óbitos lançados no boletim diário, somente são contabilizados após a liberação do resultado laboratorial e/ou investigação epidemiológica. Não houve registro de óbitos no boletim de hoje.**

**GRÁFICO 6. DISTRIBUIÇÃO DOS ÓBITOS POR COVID-19 SEGUNDO FAIXA ETÁRIA, SEXO E COMORBIDADES, ACRE, 2020/2021***.

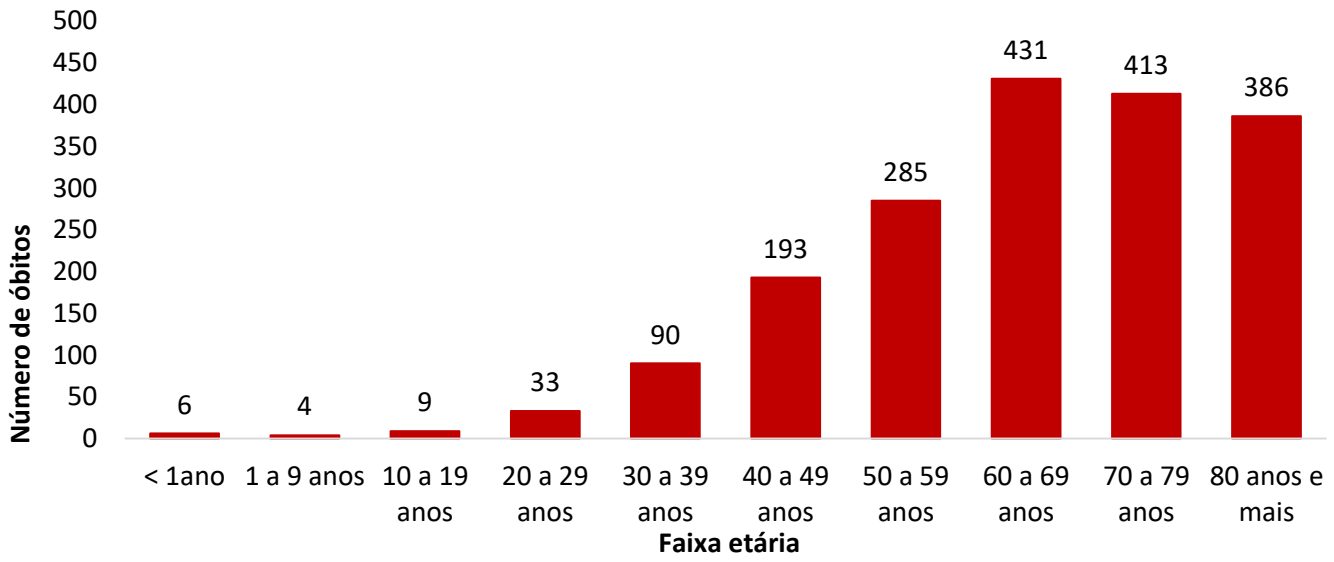


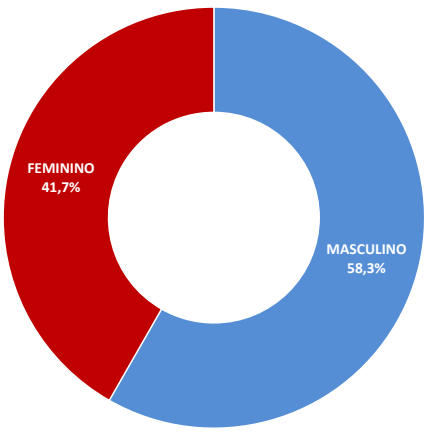


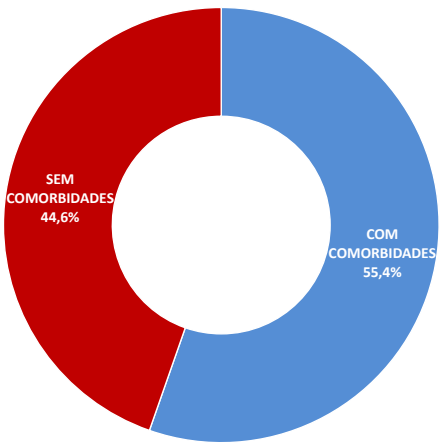


Fonte: Laboratório Charles Mérieux; LACEN- Acre; E-SUS VE (notifica.saude.gov.br)
***Dados parciais sujeitos à revisão/alteração**

De acordo com a faixa etária, observa-se uma relação direta entre a idade e os óbitos, quanto maior a idade, maior também a letalidade da doença (Tabela 3).

**TABELA 3. CASOS CONFIRMADOS DA COVID-19, ÓBITOS ABSOLUTOS E ÓBITOS POR 1.000 CASOS NO ACRE, CONFORME A FAIXA ETÁRIA, 2020/2021.**

| Faixa etária | Nº de casos positivos | Nº de óbitos | Óbitos por 1.000 casos |
|---|---|---|---|
| < 1ano | 395 | 6 | 15,2 |
| 1 a 9 anos | 2.646 | 4 | 1,5 |
| 10 a 19 anos | 6.764 | 9 | 1,3 |
| 20 a 29 anos | 17.488 | 33 | 1,9 |
| 30 a 39 anos | 21.520 | 90 | 4,2 |
| 40 a 49 anos | 17.616 | 193 | 11,0 |
| 50 a 59 anos | 10.741 | 285 | 26,5 |
| 60 a 69 anos | 6.359 | 431 | 67,8 |
| 70 a 79 anos | 3.187 | 413 | 129,6 |
| 80 anos e mais | 1.598 | 386 | 241,6 |
| **TOTAL** | **88.314** | **1.850** | **20,9** |

**Fonte: Laboratório Charles Mérieux; LACEN- Acre; E-SUS** VE (notifica.saude.gov.br)
***Dados parciais sujeitos à revisão/alteração**

## NOTIFICAÇÃO DE CASOS SUSPEITOS

**A notificação de casos suspeitos, quando da concordância com os critérios recomendados pelo Ministério da Saúde, deve ser realizada às autoridades epidemiológicas, como: CIEVS Estadual e Secretaria Municipal de Saúde e preencher a ficha de notificação disponível no site: http://notifica.saude.gov.br.**

## PAINEL DE VISUALIZAÇÃO COVID-19 ACRE

- ✓ **Link para visualização: http://covid19.ac.gov.br/**

## EQUIPE RESPONSÁVEL PELA ELABORAÇÃO DO BOLETIM

**Antônia Zacarias Campêlo**
**Renata Sonaira Cordeiro Meireles**
**Elizabete Pimentel Ferreira**
**Helena Albuquerque Catão Feitoza**
**Marcos Venicius Malveira de Lima**

## Anexo 1 – DISTRIBUIÇÃO DE CASOS DA COVID-19** SEGUNDO MUNICÍPIO DE RESIDÊNCIA E CONFORME O TIPO DE EXAME, ACRE, 2020/2021*

| MUNICÍPIOS | CASOS NOTIFICADOS | | | | | | CASOS CONFIRMADOS | | | | | | CASOS DESCARTADOS | | | | | EM ANÁLISE | | |
|---|---|---|---|---|---|---|---|---|---|---|---|---|---|---|---|---|---|---|---|---|
| | PCR MERIEUX | PCR LACEN | TR | SOROLOGIA | CE | Total | PCR MERIEUX | PCR LACEN | TR | SOROLOGIA | CE | Total | PCR MERIEUX | PCR LACEN | TR | SOROLOGIA | Total | PCR MERIEUX | PCR LACEN | Total |
| Acrelândia | 156 | 2.101 | 4.428 | 5 | 4 | 6.694 | 58 | 856 | 880 | 0 | 4 | 1.798 | 98 | 1.245 | 3.548 | 5 | 4.896 | 0 | 0 | 0 |
| Assis Brasil | 31 | 758 | 3.368 | 0 | 0 | 4.157 | 12 | 288 | 1.527 | 0 | 0 | 1.827 | 19 | 470 | 1.841 | 0 | 2.330 | 0 | 0 | 0 |
| Brasileia | 177 | 4.936 | 4.079 | 6 | 2 | 9.200 | 36 | 2.182 | 793 | 2 | 2 | 3.015 | 141 | 2.754 | 3.286 | 4 | 6.185 | 0 | 0 | 0 |
| Bujari | 401 | 1.725 | 2.393 | 1 | 1 | 4.521 | 152 | 582 | 418 | 0 | 1 | 1.153 | 249 | 1.143 | 1.975 | 1 | 3.368 | 0 | 0 | 0 |
| Capixaba | 723 | 439 | 677 | 3 | 0 | 1.842 | 337 | 171 | 167 | 0 | 0 | 675 | 386 | 268 | 510 | 3 | 1.167 | 0 | 0 | 0 |
| Cruzeiro do Sul | 1.010 | 2.198 | 15.841 | 544 | 3 | 19.596 | 346 | 489 | 6.830 | 247 | 3 | 7.915 | 664 | 1.708 | 9.011 | 297 | 11.680 | 0 | 1 | 1 |
| Epitaciolândia | 101 | 2.448 | 2.557 | 1 | 3 | 5.110 | 57 | 1.012 | 512 | 1 | 3 | 1.585 | 44 | 1.436 | 2.045 | 0 | 3.525 | 0 | 0 | 0 |
| Feijó | 3.183 | 2.069 | 1.832 | 2 | 1 | 7.087 | 1.467 | 889 | 979 | 2 | 1 | 3.338 | 1.716 | 1.180 | 853 | 0 | 3.749 | 0 | 0 | 0 |
| Jordão | 10 | 47 | 1.850 | 0 | 0 | 1.907 | 5 | 2 | 699 | 0 | 0 | 706 | 5 | 45 | 1.151 | 0 | 1.201 | 0 | 0 | 0 |
| Mâncio Lima | 71 | 165 | 7.072 | 144 | 0 | 7.452 | 38 | 38 | 2.880 | 36 | 0 | 2.992 | 33 | 127 | 4.192 | 108 | 4.460 | 0 | 0 | 0 |
| Manoel Urbano | 72 | 164 | 2.231 | 1 | 2 | 2.470 | 28 | 50 | 827 | 0 | 2 | 907 | 44 | 114 | 1.404 | 1 | 1.563 | 0 | 0 | 0 |
| M. Thaumaturgo | 19 | 126 | 3.190 | 1 | 0 | 3.336 | 7 | 24 | 1.338 | 1 | 0 | 1.370 | 12 | 102 | 1.852 | 0 | 1.966 | 0 | 0 | 0 |
| Plácido de Castro | 1.822 | 1.191 | 2.403 | 2 | 1 | 5.419 | 695 | 409 | 690 | 1 | 1 | 1.796 | 1.127 | 782 | 1.713 | 1 | 3.623 | 0 | 0 | 0 |
| Porto Acre | 830 | 2.381 | 1.038 | 2 | 0 | 4.251 | 366 | 888 | 300 | 0 | 0 | 1.554 | 464 | 1.493 | 738 | 2 | 2.697 | 0 | 0 | 0 |
| Porto Walter | 11 | 49 | 1.132 | 69 | 1 | 1.262 | 4 | 8 | 508 | 31 | 1 | 552 | 7 | 41 | 624 | 38 | 710 | 0 | 0 | 0 |
| Rio Branco | 66.602 | 20.052 | 37.424 | 188 | 77 | 124.343 | 27.672 | 3.777 | 6.752 | 96 | 77 | 38.374 | 38.929 | 16.274 | 30.672 | 92 | 85.967 | 1 | 1 | 2 |
| Rodrigues Alves | 27 | 100 | 2.865 | 7 | 0 | 2.999 | 16 | 12 | 984 | 4 | 0 | 1.016 | 11 | 88 | 1.881 | 3 | 1.983 | 0 | 0 | 0 |
| Santa Rosa | 36 | 27 | 2.038 | 0 | 2 | 2.103 | 15 | 5 | 992 | 0 | 2 | 1.014 | 21 | 22 | 1.046 | 0 | 1.089 | 0 | 0 | 0 |
| Sena Madureira | 2.376 | 2.075 | 12.098 | 28 | 3 | 16.580 | 941 | 492 | 4.436 | 15 | 3 | 5.887 | 1.435 | 1.582 | 7.662 | 13 | 10.692 | 0 | 1 | 1 |
| Senador Guiomard | 468 | 1.305 | 4.604 | 70 | 4 | 6.451 | 245 | 473 | 480 | 5 | 4 | 1.207 | 223 | 832 | 4.124 | 65 | 5.244 | 0 | 0 | 0 |
| Tarauacá | 281 | 1.611 | 7.588 | 1 | 3 | 9.484 | 125 | 535 | 5.934 | 0 | 3 | 6.597 | 156 | 1.075 | 1.654 | 1 | 2.886 | 0 | 1 | 1 |
| Xapuri | 101 | 2.687 | 2.945 | 0 | 1 | 5.734 | 43 | 781 | 2.211 | 0 | 1 | 3.036 | 58 | 1.906 | 734 | 0 | 2.698 | 0 | 0 | 0 |
| TOTAL | 78.508 | 48.654 | 123.653 | 1.075 | 108 | 251.998 | 32.665 | 13.963 | 41.137 | 441 | 108 | 88.314 | 45.842 | 34.687 | 82.516 | 634 | 163.679 | 1 | 4 | 5 |

Fonte: Laboratório Charles Mérieux; LACEN- Acre; E-SUS VE (notifica.saude.gov..br).

***Dados parciais sujeitos à revisão/alteração**.

**Exame de avaliação laboratorial para detecção de COVID-19.