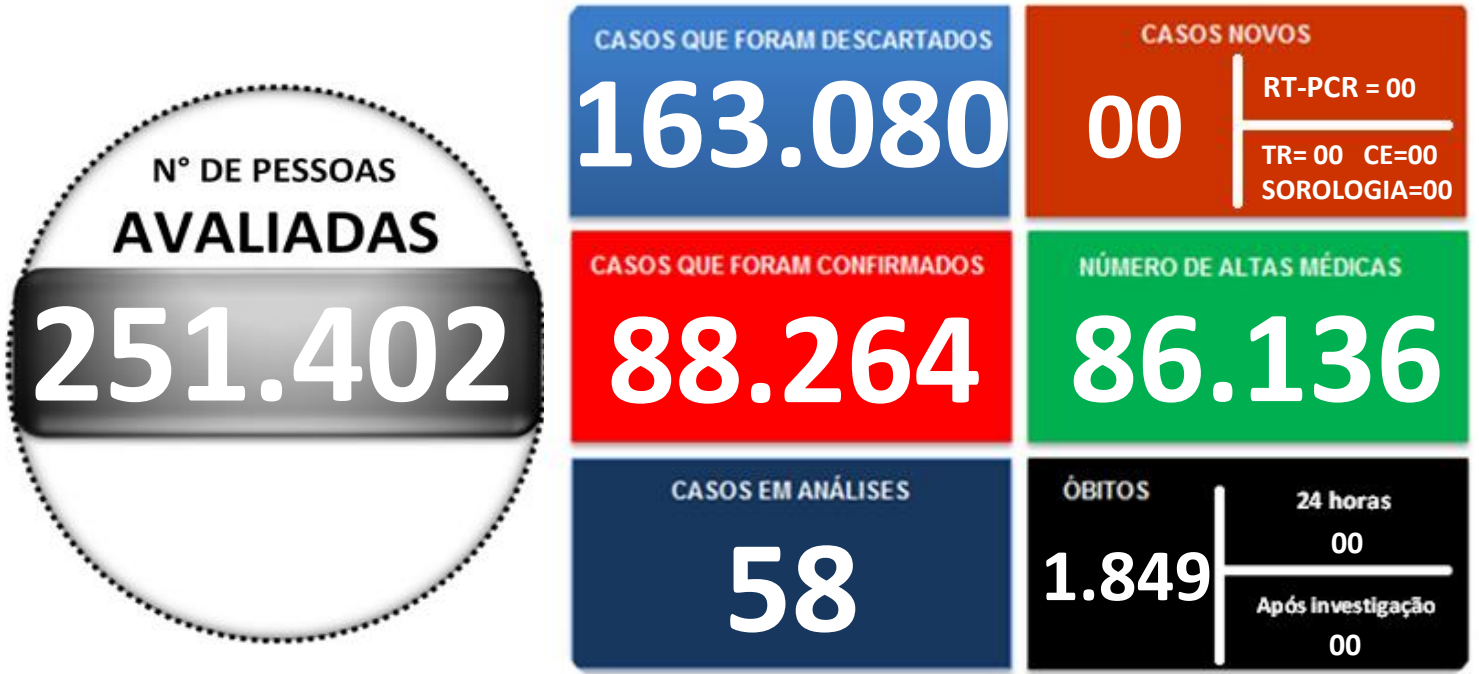


COVID-19

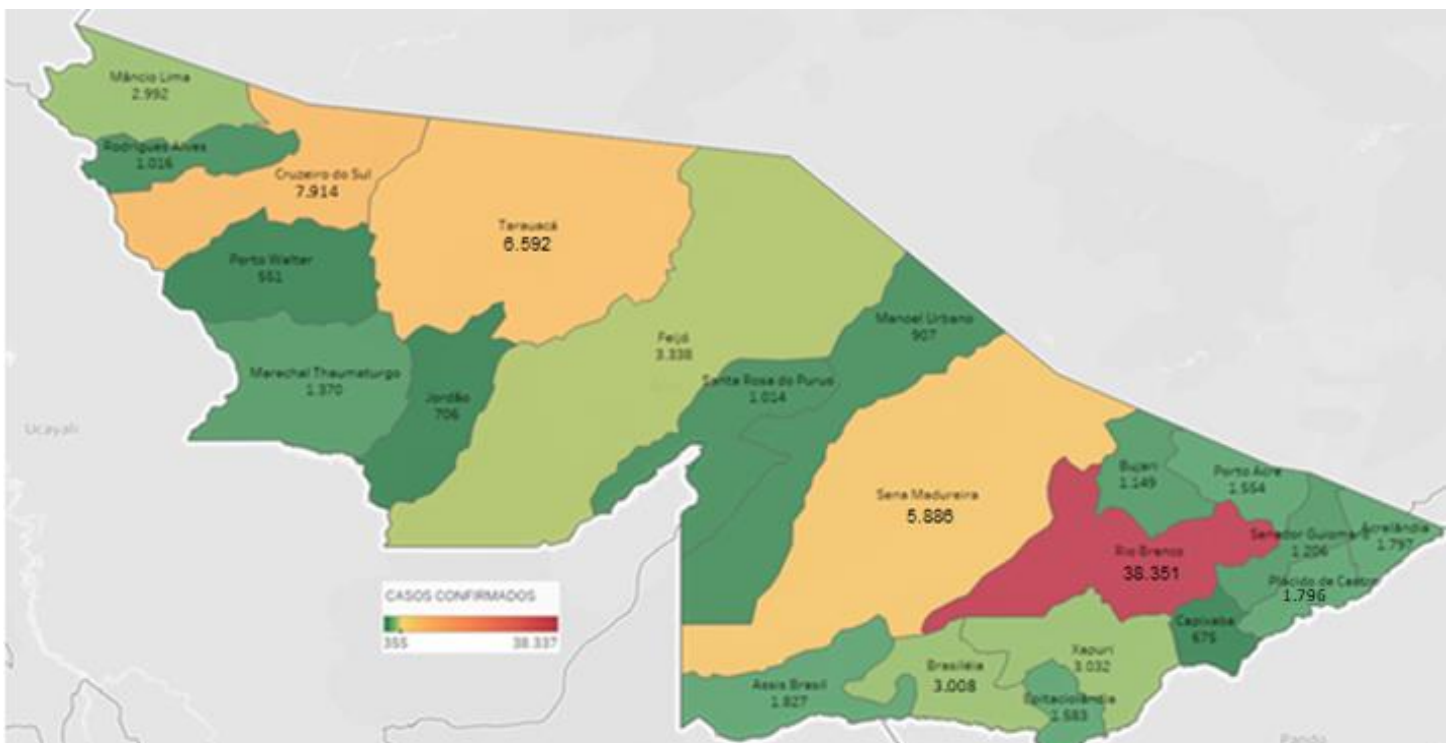
BOLETIM ACRE

Sexta-feira, 10 de dezembro de 2021

SITUAÇÃO ATUAL DOS CASOS CONFIRMADOS DA COVID-19 NO ESTADO DO ACRE



DISTRIBUIÇÃO DOS CASOS CONFIRMADOS POR MUNICÍPIO DE RESIDÊNCIA



ARRECAÇÃO DE DADOS DAS ÚLTIMAS 24 HORAS

COVID-19

BOLETIM ACRE

SECRETARIA DE ESTADO DE
SAÚDE



As notificações no Estado do Acre começaram a ocorrer a partir do dia 02/03/2020, seguindo até o dia 15/03/20 em média com 2 notificações diárias, após a confirmação dos primeiros casos, no dia 17 de março, as notificações aumentaram de forma significativa. No Estado, até o momento, são 251.402 casos notificados, tendo sido 163.080 (64,9%) casos descartados, 88.264 (35,1%) confirmados e 58 em análise por PCR (Tabela 1).

TABELA 1 – DISTRIBUIÇÃO DE CASOS DA COVID-19SEGUNDO MUNICÍPIO DE RESIDÊNCIA, ACRE, 2020/2021***

Municípios	Casos notificados	Casos confirmados	Casos descartados	Em análise	
				Merieux	Lacen
Acrelândia	6.692	1.797	4.895	0	0
Assis Brasil	4.156	1.827	2.329	0	0
Brasileia	9.166	3.008	6.149	0	9
Bujari	4.514	1.149	3.364	0	1
Capixaba	1.840	675	1.164	0	1
Cruzeiro do Sul	19.557	7.914	11.641	0	2
Epitaciolândia	5.097	1.583	3.513	0	1
Feijó	7.084	3.338	3.745	0	1
Jordão	1.907	706	1.201	0	0
Mâncio Lima	7.449	2.992	4.457	0	0
Manoel Urbano	2.470	907	1.563	0	0
M. Thaumaturgo	3.335	1.370	1.965	0	0
Plácido de Castro	5.418	1.796	3.621	0	1
Porto Acre	4.244	1.554	2.688	1	1
Porto Walter	1.257	551	706	0	0
Rio Branco	123.932	38.351	85.544	22	15
Rodrigues Alves	2.998	1.016	1.982	0	0
Santa Rosa do Purus	2.102	1.014	1.088	0	0
Sena Madureira	16.562	5.886	10.676	0	0
Senador Guiomard	6.444	1.206	5.237	0	1
Tarauacá	9.463	6.592	2.869	0	2
Xapuri	5.715	3.032	2.683	0	0
TOTAL	251.402	88.264	163.080	23	35

Fonte: Laboratório Charles Mérieux; LACEN- Acre; E-SUS VE (notifica.saude.gov.br)

Dados parciais sujeitos à revisão/alteração. **Exame de avaliação laboratorial para detecção de COVID-19

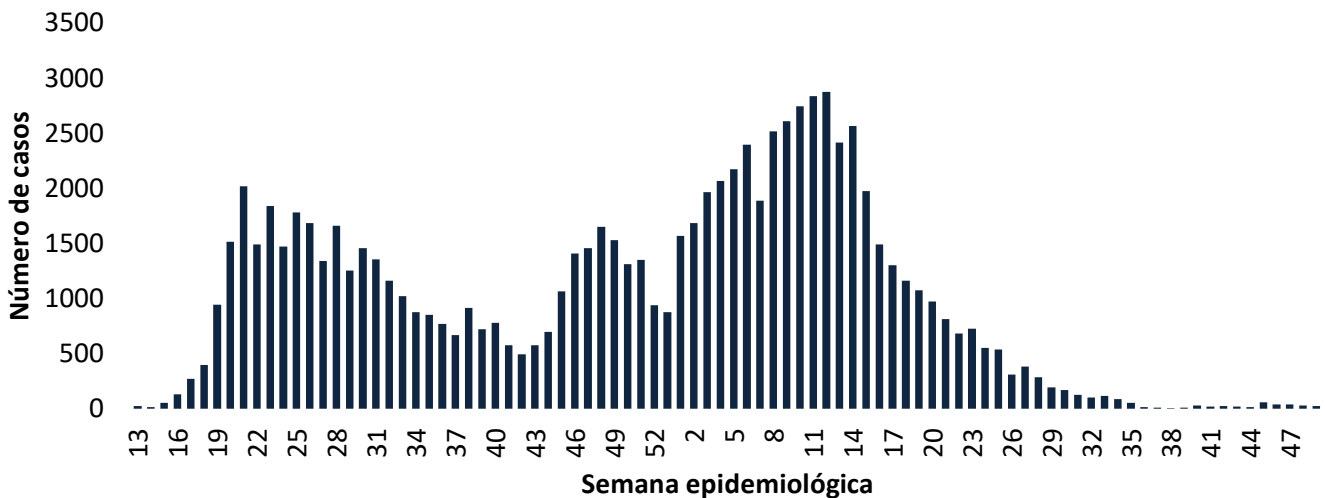
No dia 10 de setembro de 2021, o LACEN-Acre, por meio do sequenciamento genético, identificou 15 amostras sugestivas para variante Delta. Essas amostras foram encaminhadas para o Instituto Evandro Chagas-Belém -PA, confirmando os 06 primeiros casos da variante Delta do coronavírus. Destes, 02 eram de residentes do município do Rio de Janeiro e 04 do município de Rio Branco. Neste sequenciamento foi também identificada outra variante a Lambda (08 amostras), sendo 04 do município de Assis Brasil, 01 de Rio Branco, 02 de Capixaba e 01 de Brasiléia.

COVID-19

BOLETIM ACRE

De acordo com as semanas epidemiológicas (SE), os casos da COVID-19 apresentaram tendência de aumento até a SE 21/2020, entre as semanas 22 a 30/2020 os casos confirmados apresentaram flutuações, da SE 31 a 37/2020 verifica-se uma tendência de redução. Entretanto, a partir da SE 38/2020 os casos voltaram a apresentar flutuações, com tendência de aumento entre as SE 43-48/2020, a partir da SE 49/2020 os casos apresentaram flutuações, com forte tendência de aumento a partir da SE 01/2021, excetuando-se a SE 07/2021. Observa-se, a partir da SE 13/2021 uma tendência de redução no número de casos confirmados (Gráfico 1). Atualmente, o Estado do Acre tem o registro de 1.849 óbitos por COVID-19, que ocorreram entre os dias 06 de abril de 2020 a 30 de novembro de 2021 (Gráfico 2).

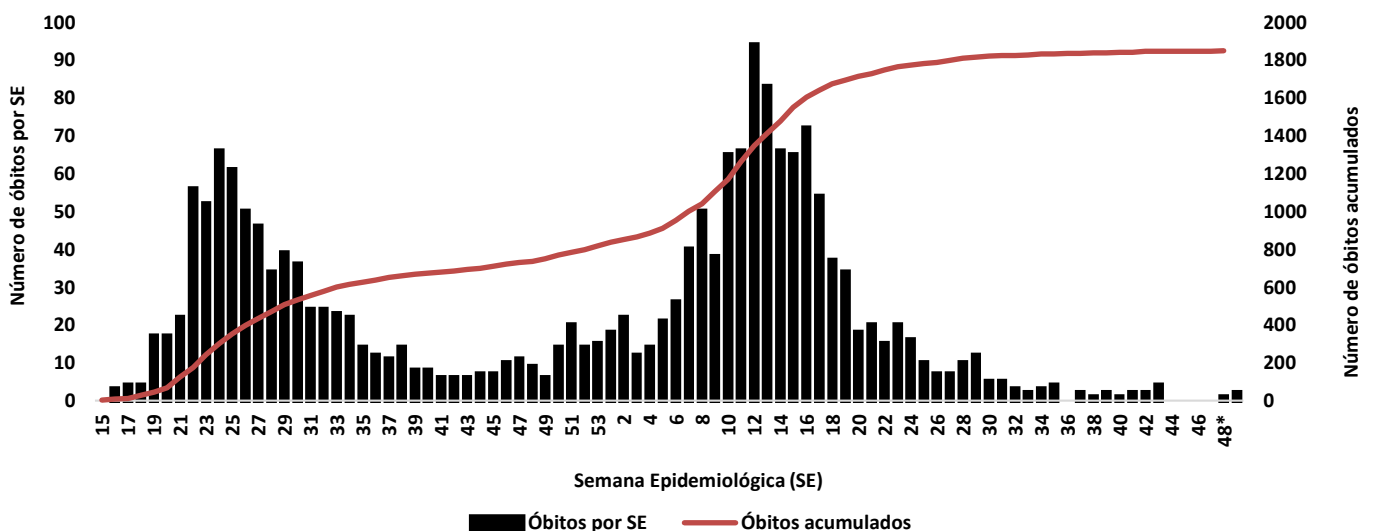
GRÁFICO 1 – DISTRIBUIÇÃO DO NÚMERO DE CASOS CONFIRMADOS DA COVID-19 POR SEMANA EPIDEMIOLÓGICA, ACRE, 2020/2021*



Fonte: Laboratório Charles Mérieux; LACEN- Acre; E-SUS VE (notifica.saude.gov.br)

*Dados parciais sujeitos à revisão/alteração. **Semana Epidemiológica 49 (Dados até o dia 10/12/2021)

GRÁFICO 2 – DISTRIBUIÇÃO DO NÚMERO DE ÓBITOS E CURVA ACUMULADA POR COVID-19, CONFORME SEMANA EPIDEMIOLÓGICA DA OCORRÊNCIA, ACRE, 2020/2021*

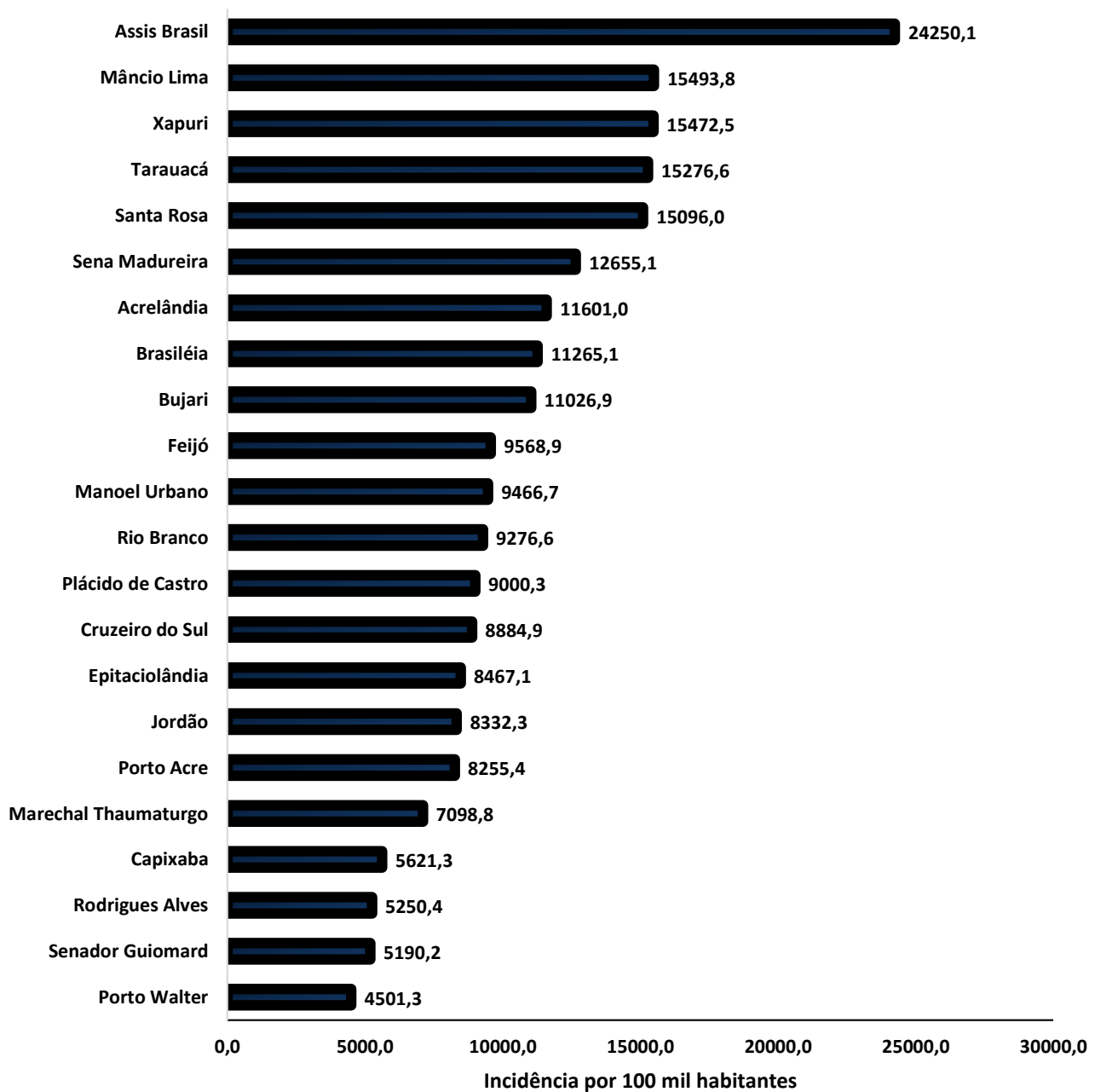


Fonte: Laboratório Charles Mérieux; LACEN- Acre; E-SUS VE (notifica.saude.gov.br)

*Dados parciais sujeitos à revisão/alteração. **Semana Epidemiológica 49 (Dados até o dia 10/12/2021)

A incidência da COVID-19 no Acre é de 9.867,7 casos por 100.000 habitantes, o municípios Assis Brasil e Mâncio Lima apresentam as maiores incidências do Estado com 24.250,1 e 15.493,8/100.000 habitantes, respectivamente (Gráfico 3).

GRÁFICO 3 - INCIDÊNCIA DA COVID-19 SEGUNDO MUNICÍPIO DE RESIDÊNCIA, ACRE, 2020/2021**



Fonte: Laboratório Charles Mérieux; LACEN- Acre; E-SUS VE (notifica.saude.gov.br)

*Para cada 100.000 habitantes.

**Dados parciais sujeitos à revisão/alteração.

ARRECAÇÃO DE DADOS DAS ÚLTIMAS 24 HORAS

COVID-19

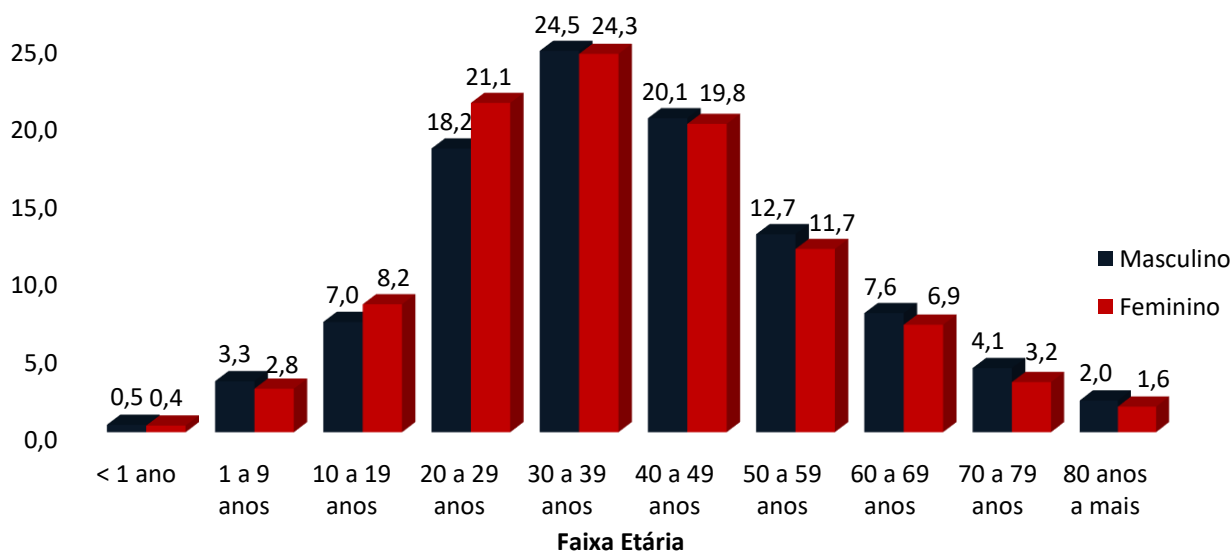
BOLETIM ACRE

SECRETARIA DE ESTADO DE
SAÚDE



Dos casos positivos, em relação ao sexo, 40.106 (45,4) casos são do sexo masculino e 48.158 (54,6%) do sexo feminino, quanto à faixa etária dos casos confirmados, a maior proporção encontra-se entre 30 a 39 anos, em ambos os sexos (Gráfico 4).

GRÁFICO 4. DISTRIBUIÇÃO DOS CASOS CONFIRMADOS* DE COVID-19 POR SEXO E FAIXA ETÁRIA, ACRE, 2020/2021*

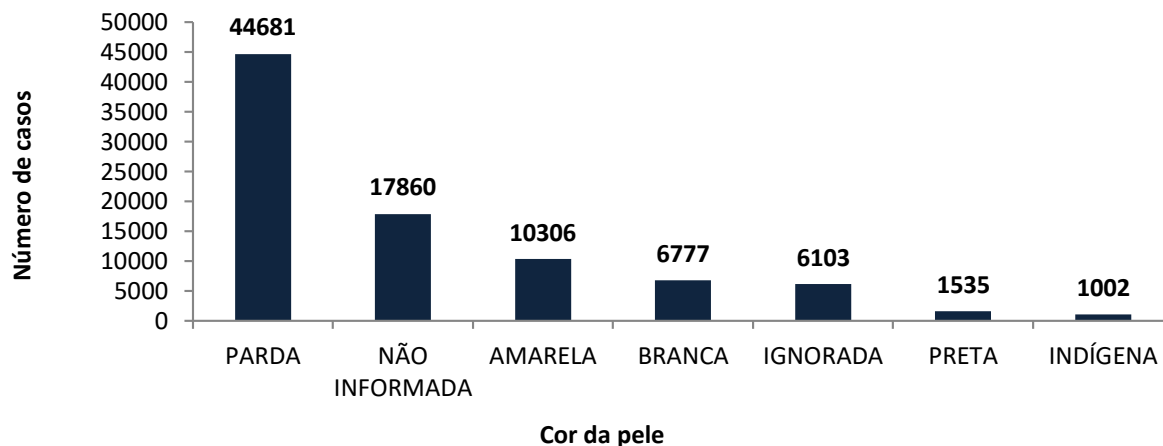


Fonte: Laboratório Charles Mérieux; LACEN- Acre; E-SUS VE (notifica.saude.gov.br)

*Dados parciais sujeitos à revisão/alteração

De acordo com a variável cor da pele, a maior proporção de casos positivos é de pessoas pardas (50,6%). Entretanto, verifica-se que 27,1% dos casos confirmados não possuem o registro desta informação (Gráfico 5).

GRÁFICO 5. DISTRIBUIÇÃO DOS CASOS CONFIRMADOS* DE COVID-19 POR COR DA PELE, ACRE, 2020/2021*



Fonte: Laboratório Charles Mérieux; LACEN- Acre; E-SUSVE (notifica.saude.gov.br)

*Dados parciais sujeitos à revisão/alteração

ARRECAÇÃO DE DADOS DAS ÚLTIMAS 24 HORAS

COVID-19

BOLETIM ACRE

SECRETARIA DE ESTADO DE
SAÚDE



A partir do dia 09 de abril de 2020, o Departamento de Vigilância em Saúde do Estado do Acre considera que os municípios que apresentam casos confirmados da COVID-19 encontram-se na fase de transmissão comunitária ou sustentada, pois não é possível mais estabelecer vínculo epidemiológico entre os casos. A maior parte dos casos positivos estão evoluindo sem complicações, não necessitando de internação, apenas com indicação de isolamento domiciliar por 14 dias para tratamento e recuperação. Até o momento, 86.136 receberam alta, por já ter cumprido os 14 dias e não estarem apresentando mais os sintomas da doença. Entretanto, 1.849 óbitos foram registrados no Estado, o município de Rio Branco apresenta o maior número, 1.094 óbitos. O Acre apresenta um coeficiente de mortalidade (óbitos por 100 mil habitantes) de 206,7 e de letalidade de 2,1%, sendo que o maior coeficiente de mortalidade verifica-se no município de Assis Brasil (318,6/100.000 habitantes) e de letalidade em Senador Guiomard (3,5%) – Tabela 2.

TABELA 2. DISTRIBUIÇÃO DOS CASOS CONFIRMADOS SEGUNDO A EVOLUÇÃO, ACRE, 2020/2021*

Municípios	Nº de testes realizados	Casos confirmados	Altas	Óbitos	Letalidade** (%)	Mortalidade*** (100.000 hab)
Acrelândia	6.692	1.797	1.759	37	2,1	238,9
Assis Brasil	4.156	1.827	1.803	24	1,3	318,6
Brasileia	9.166	3.008	2.955	44	1,5	164,8
Bujari	4.514	1.149	1.126	17	1,5	163,1
Capixaba	1.840	675	657	17	2,5	141,6
Cruzeiro do Sul	19.557	7.914	7.733	168	2,1	188,6
Epitaciolândia	5.097	1.583	1.545	36	2,3	192,6
Feijó	7.084	3.338	3.275	63	1,9	180,6
Jordão	1.907	706	704	2	0,3	23,6
Mâncio Lima	7.449	2.992	2.960	32	1,1	165,7
Manoel Urbano	2.470	907	893	14	1,5	146,1
M. Thaumaturgo	3.335	1.370	1.350	13	0,9	67,4
Plácido de Castro	5.418	1.796	1.770	20	1,1	100,2
Porto Acre	4.244	1.554	1.512	38	2,4	201,9
Porto Walter	1.257	551	545	6	1,1	49,0
Rio Branco	123.932	38.351	37.052	1.094	2,9	264,6
Rodrigues Alves	2.998	1.016	1.002	14	1,4	72,3
Santa Rosa do Purus	2.102	1.014	1.007	7	0,7	104,2
Sena Madureira	16.562	5.886	5.789	83	1,4	178,5
Senador Guiomard	6.444	1.206	1.159	42	3,5	180,8
Tarauacá	9.463	6.592	6.541	47	0,7	108,9
Xapuri	5.715	3.032	2.999	31	1,0	158,2
TOTAL	251.402	88.264	86.136	1.849	2,1	206,7

Fonte: Laboratório Charles Mérieux; LACEN- Acre; E-SUS VE (notifica.saude.gov.br)

*Dados parciais sujeitos à revisão/alteração

** Proporção de óbitos entre os casos confirmados

***Óbitos por 100 mil habitantes

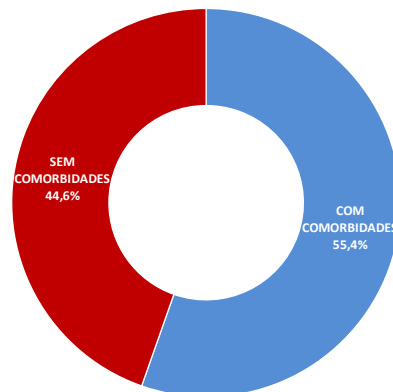
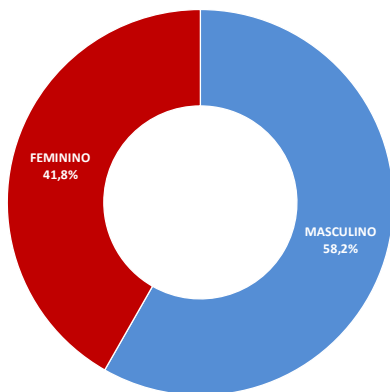
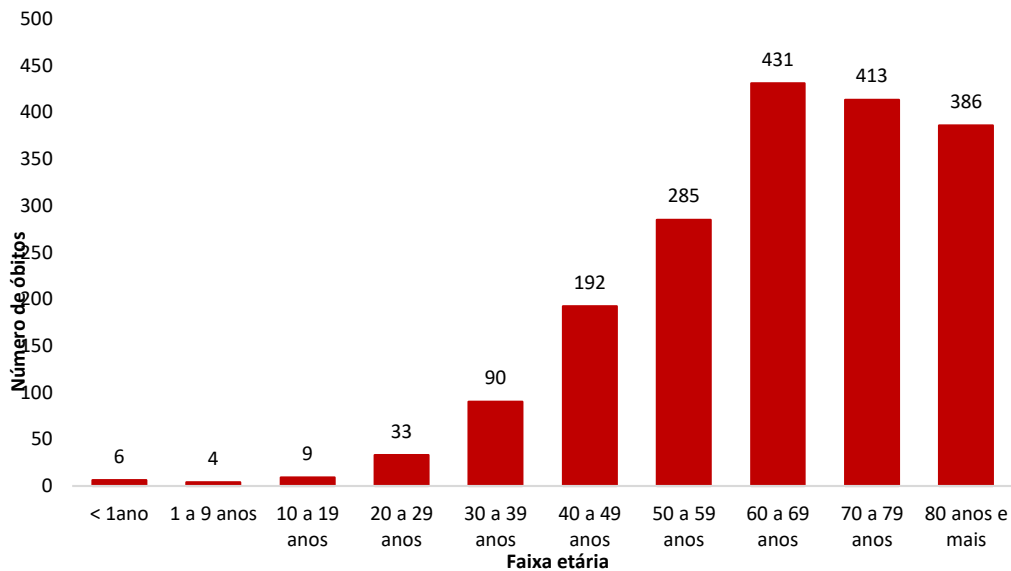
COVID-19

BOLETIM ACRE

Em relação aos óbitos pode-se observar que 66,5% (1.230 casos) ocorreram em pessoas acima de 60 anos. De acordo com o sexo, 1.077 (58,2%) óbitos ocorreram no sexo masculino e 772 (41,8%) no sexo feminino. Dentre os 1.849 óbitos, 1.024 (55,4%) deles tinham alguma comorbidade, porém verifica-se que 825 (44,6%) das pessoas que evoluíram para o óbito não tinham histórico de comorbidades (Gráfico 6).

Observação: Os óbitos lançados no boletim diário, somente são contabilizados após a liberação do resultado laboratorial e/ou investigação epidemiológica. Não houve registro de óbitos no boletim de hoje.

GRÁFICO 6. DISTRIBUIÇÃO DOS ÓBITOS POR COVID-19 SEGUNDO FAIXA ETÁRIA, SEXO E COMORBIDADES, ACRE, 2020/2021*.



COVID-19

BOLETIM ACRE

SECRETARIA DE ESTADO DE
SAÚDE

De acordo com a faixa etária, observa-se uma relação direta entre a idade e os óbitos, quanto maior a idade, maior também a letalidade da doença (Tabela 3).

TABELA 3. CASOS CONFIRMADOS DA COVID-19, ÓBITOS ABSOLUTOS E ÓBITOS POR 1.000 CASOS NO ACRE, CONFORME A FAIXA ETÁRIA, 2020/2021.

Faixa etária	Nº de casos positivos	Nº de óbitos	Óbitos por 1.000 casos
< 1ano	395	6	15,2
1 a 9 anos	2.646	4	1,5
10 a 19 anos	6.761	9	1,3
20 a 29 anos	17.473	33	1,9
30 a 39 anos	21.510	90	4,2
40 a 49 anos	17.604	192	10,9
50 a 59 anos	10.736	285	26,5
60 a 69 anos	6.356	431	67,8
70 a 79 anos	3.185	413	129,7
80 anos e mais	1.598	386	241,6
TOTAL	88.264	1.849	20,9

Fonte: Laboratório Charles Mérieux; LACEN- Acre; E-SUS VE (notifica.saude.gov.br)

*Dados parciais sujeitos à revisão/alteração

NOTIFICAÇÃO DE CASOS SUSPEITOS

A notificação de casos suspeitos, quando da concordância com os critérios recomendados pelo Ministério da Saúde, deve ser realizada às autoridades epidemiológicas, como: CIEVS Estadual e Secretaria Municipal de Saúde e preencher a ficha de notificação disponível no site:

<http://notifica.saude.gov.br>.

PAINEL DE VISUALIZAÇÃO COVID-19 ACRE

✓ Link para visualização: <http://covid19.ac.gov.br/>

EQUIPE RESPONSÁVEL PELA ELABORAÇÃO DO BOLETIM

Antônia Zacarias Campêlo
Renata Sonaira Cordeiro Meireles
Elizabeth Pimentel Ferreira
Helena Albuquerque Catão Feitoza
Marcos Venicius Malveira de Lima

ARRECAÇÃO DE DADOS DAS ÚLTIMAS 24 HORAS

COVID-19

BOLETIM ACRE

SECRETARIA DE ESTADO DE
SAÚDE



Anexo 1 – DISTRIBUIÇÃO DE CASOS DA COVID-19** SEGUNDO MUNICÍPIO DE RESIDÊNCIA E CONFORME O TIPO DE EXAME, ACRE, 2020/2021*

MUNICÍPIOS	CASOS NOTIFICADOS						CASOS CONFIRMADOS						CASOS DESCARTADOS					EM ANÁLISE		
	PCR MERIEUX	PCR LACEN	TR	SOROLOGIA	CE	Total	PCR MERIEUX	PCR LACEN	TR	SOROLOGIA	CE	Total	PCR MERIEUX	PCR LACEN	TR	SOROLOGIA	Total	PCR MERIEUX	PCR LACEN	Total
Acrelândia	156	2.099	4.428	5	4	6.692	58	855	880	0	4	1.797	98	1.244	3.548	5	4.895	0	0	0
Assis Brasil	31	757	3.368	0	0	4.156	12	288	1.527	0	0	1.827	19	469	1.841	0	2.329	0	0	0
Brasileia	177	4.902	4.079	6	2	9.166	36	2.175	793	2	2	3.008	141	2.718	3.286	4	6.149	0	9	9
Bujari	401	1.718	2.393	1	1	4.514	152	578	418	0	1	1.149	249	1.139	1.975	1	3.364	0	1	1
Capixaba	723	437	677	3	0	1.840	337	171	167	0	0	675	386	265	510	3	1.164	0	1	1
Cruzeiro do Sul	1.010	2.159	15.841	544	3	19.557	346	488	6.830	247	3	7.914	664	1.669	9.011	297	11.641	0	2	2
Epitaciolândia	101	2.435	2.557	1	3	5.097	57	1.010	512	1	3	1.583	44	1.424	2.045	0	3.513	0	1	1
Feijó	3.183	2.066	1.832	2	1	7.084	1.467	889	979	2	1	3.338	1.716	1.176	853	0	3.745	0	1	1
Jordão	10	47	1.850	0	0	1.907	5	2	699	0	0	706	5	45	1.151	0	1.201	0	0	0
Mâncio Lima	71	162	7.072	144	0	7.449	38	38	2.880	36	0	2.992	33	124	4.192	108	4.457	0	0	0
Manoel Urbano	72	164	2.231	1	2	2.470	28	50	827	0	2	907	44	114	1.404	1	1.563	0	0	0
M. Thaumaturgo	19	125	3.190	1	0	3.335	7	24	1.338	1	0	1.370	12	101	1.852	0	1.965	0	0	0
Plácido de Castro	1.822	1.190	2.403	2	1	5.418	695	409	690	1	1	1.796	1.127	780	1.713	1	3.621	0	1	1
Porto Acre	831	2.373	1.038	2	0	4.244	366	888	300	0	0	1.554	464	1.484	738	2	2.688	1	1	2
Porto Walter	11	44	1.132	69	1	1.257	4	7	508	31	1	551	7	37	624	38	706	0	0	0
Rio Branco	66.615	19.628	37.424	188	77	123.932	27.672	3.754	6.752	96	77	38.351	38.921	15.859	30.672	92	85.544	22	15	37
Rodrigues Alves	27	99	2.865	7	0	2.998	16	12	984	4	0	1.016	11	87	1.881	3	1.982	0	0	0
Santa Rosa	36	26	2.038	0	2	2.102	15	5	992	0	2	1.014	21	21	1.046	0	1.088	0	0	0
Sena Madureira	2.376	2.057	12.098	28	3	16.562	941	491	4.436	15	3	5.886	1.435	1.566	7.662	13	10.676	0	0	0
Senador Guiomard	468	1.298	4.604	70	4	6.444	245	472	480	5	4	1.206	223	825	4.124	65	5.237	0	1	1
Tarauacá	280	1.591	7.588	1	3	9.463	125	530	5.934	0	3	6.592	155	1.059	1.654	1	2.869	0	2	2
Xapuri	101	2.668	2.945	0	1	5.715	43	777	2.211	0	1	3.032	58	1.891	734	0	2.683	0	0	0
TOTAL	78.521	48.045	123.653	1.075	108	251.402	32.665	13.913	41.137	441	108	88.264	45.833	34.097	82.516	634	163.080	23	35	58

Fonte: Laboratório Charles Mérieux; LACEN- Acre; E-SUS VE (notifica.saude.gov.br).

*Dados parciais sujeitos à revisão/alteração.

**Exame de avaliação laboratorial para detecção de COVID-19.