

ARRECAÇÃO DE DADOS DAS ÚLTIMAS 24 HORAS

# COVID-19

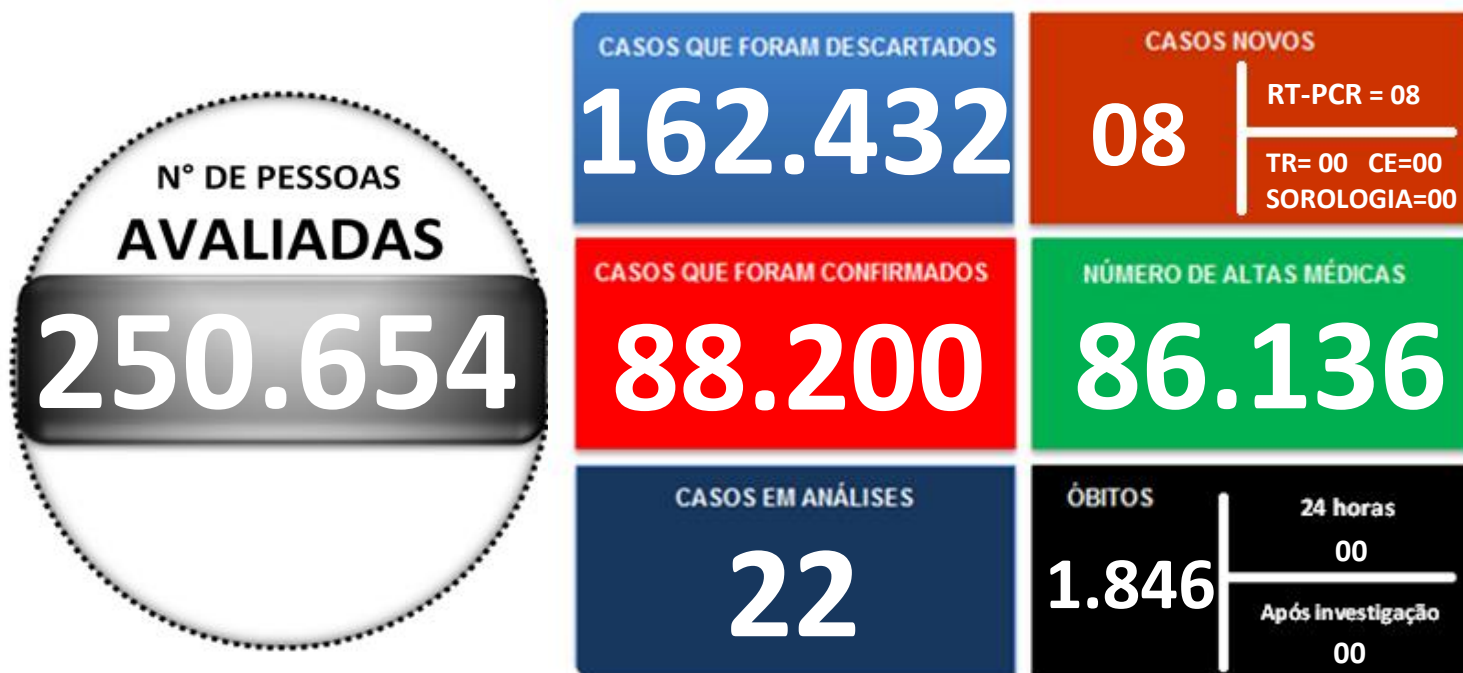
BOLETIM ACRE

SECRETARIA DE ESTADO DE  
**SAÚDE**

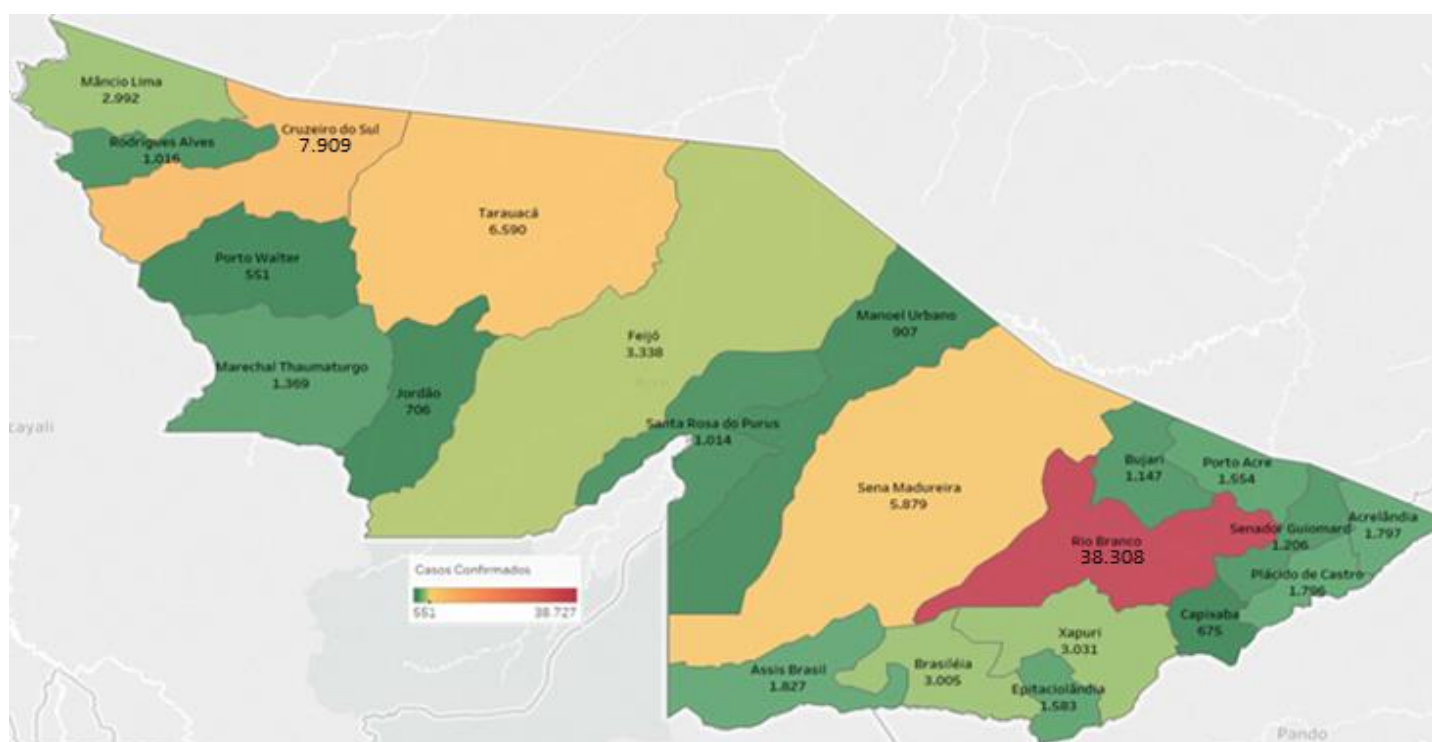


Sexta-feira, 26 de novembro de 2021

## SITUAÇÃO ATUAL DOS CASOS CONFIRMADOS DA COVID-19 NO ESTADO DO ACRE



## DISTRIBUIÇÃO DOS CASOS CONFIRMADOS POR MUNICÍPIO DE RESIDÊNCIA



ARRECAÇÃO DE DADOS DAS ÚLTIMAS 24 HORAS

# COVID-19

BOLETIM ACRE

SECRETARIA DE ESTADO DE  
**SAÚDE**



As notificações no Estado do Acre começaram a ocorrer a partir do dia 02/03/2020, seguindo até o dia 15/03/20 em média com 2 notificações diárias, após a confirmação dos primeiros casos, no dia 17 de março, as notificações aumentaram de forma significativa. No Estado, até o momento, são 250.654 casos notificados, tendo sido 162.432 (64,8%) casos descartados, 88.200 (35,2%) confirmados e 22 em análise por PCR (Tabela 1). O Estado do Acre apresentou um aumento de 08 casos confirmados, por RT-PCR. Esse valor é adicionado ao número total de casos confirmados

**TABELA 1 – DISTRIBUIÇÃO DE CASOS DA COVID-19\*\*SEGUNDO MUNICÍPIO DE RESIDÊNCIA, ACRE, 2020/2021\***

Municípios	Casos notificados	Casos confirmados	Casos descartados	Em análise	
				Merieux	Lacen
Acrelândia	6.689	1.797	4.892	0	0
Assis Brasil	4.154	1.827	2.327	0	0
Brasileia	9.127	3.005	6.122	0	0
Bujari	4.500	1.147	3.338	0	15
Capixaba	1.829	675	1.154	0	0
Cruzeiro do Sul	19.473	7.909	11.563	0	1
Epitaciolândia	5.091	1.583	3.508	0	0
Feijó	7.073	3.338	3.735	0	0
Jordão	1.907	706	1.201	0	0
Mâncio Lima	7.446	2.992	4.454	0	0
Manoel Urbano	2.468	907	1.561	0	0
M. Thaumaturgo	3.334	1.369	1.965	0	0
Plácido de Castro	5.408	1.796	3.612	0	0
Porto Acre	4.234	1.554	2.680	0	0
Porto Walter	1.256	551	705	0	0
Rio Branco	123.455	38.308	85.143	0	4
Rodrigues Alves	2.995	1.016	1.979	0	0
Santa Rosa do Purus	2.102	1.014	1.088	0	0
Sena Madureira	16.536	5.879	10.657	0	0
Senador Guiomard	6.435	1.206	5.229	0	0
Tarauacá	9.441	6.590	2.849	1	1
Xapuri	5.701	3.031	2.670	0	0
<b>TOTAL</b>	<b>250.654</b>	<b>88.200</b>	<b>162.432</b>	<b>1</b>	<b>21</b>

Fonte: Laboratório Charles Mérieux; LACEN- Acre; E-SUS VE (notifica.saude.gov.br)

**Dados parciais sujeitos à revisão/alteração.** \*\*Exame de avaliação laboratorial para detecção de COVID-19

No dia 10 de setembro de 2021, o LACEN-Acre, por meio do sequenciamento genético, identificou 15 amostras sugestivas para variante Delta. Essas amostras foram encaminhadas para o Instituto Evandro Chagas-Belém -PA, confirmando os 06 primeiros casos da variante Delta do coronavírus. Destes, 02 eram de residentes do município do Rio de Janeiro e 04 do município de Rio Branco. Neste sequenciamento foi também identificada outra variante a Lambda (08 amostras), sendo 04 do município de Assis Brasil, 01 de Rio Branco, 02 de Capixaba e 01 de Brasília.

ARRECAÇÃO DE DADOS DAS ÚLTIMAS 24 HORAS

# COVID-19

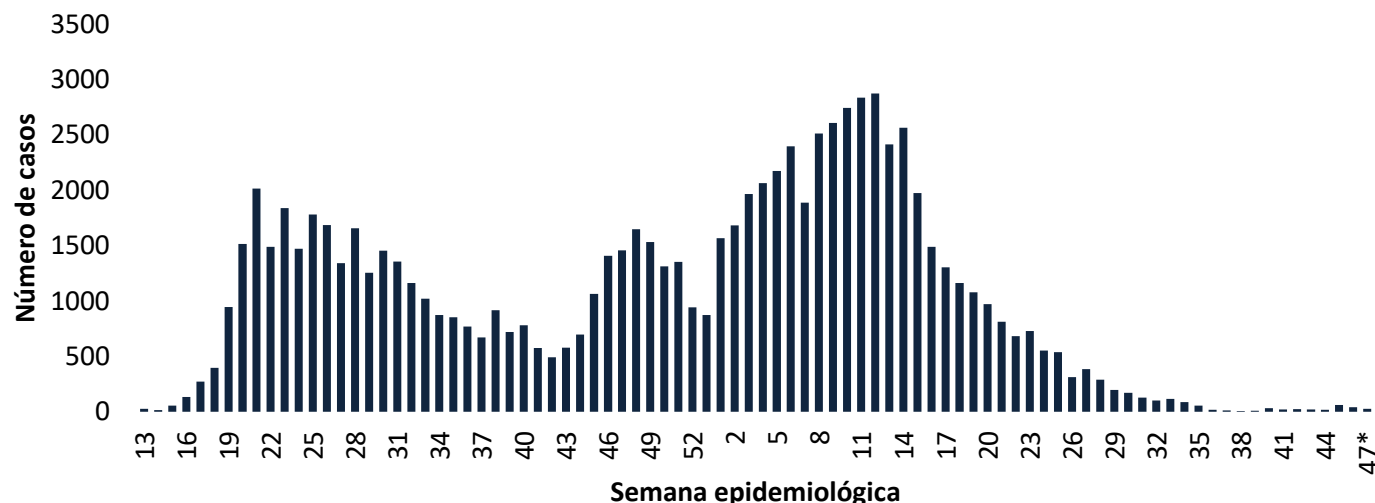
BOLETIM ACRE

SECRETARIA DE ESTADO DE  
**SAÚDE**



De acordo com as semanas epidemiológicas (SE), os casos da COVID-19 apresentaram tendência de aumento até a SE 21/2020, entre as semanas 22 a 30/2020 os casos confirmados apresentaram flutuações, da SE 31 a 37/2020 verifica-se uma tendência de redução. Entretanto, a partir da SE 38/2020 os casos voltaram a apresentar flutuações, com tendência de aumento entre as SE 43-48/2020, a partir da SE 49/2020 os casos apresentaram flutuações, com forte tendência de aumento a partir da SE 01/2021, excetuando-se a SE 07/2021. Observa-se, a partir da SE 13/2021 uma tendência de redução no número de casos confirmados (Gráfico 1). Atualmente, o Estado do Acre tem o registro de 1.846 óbitos por COVID-19, que ocorreram entre os dias 06 de abril de 2020 a 24 de novembro de 2021 (Gráfico 2).

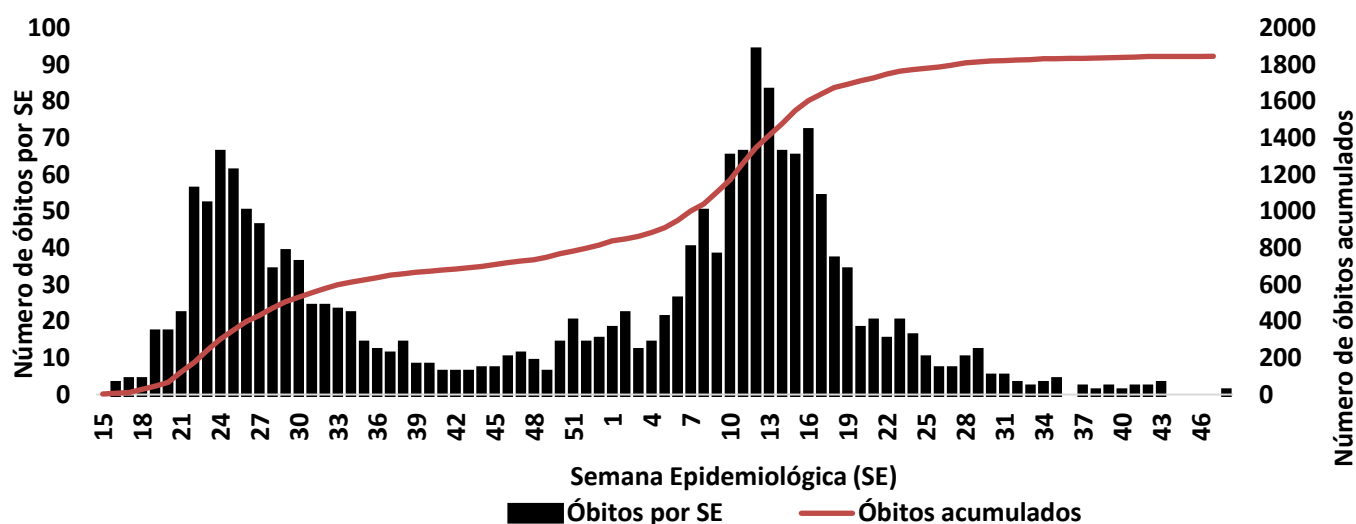
**GRÁFICO 1 – DISTRIBUIÇÃO DO NÚMERO DE CASOS CONFIRMADOS DA COVID-19 POR SEMANA EPIDEMIOLÓGICA, ACRE, 2020/2021\***



Fonte: Laboratório Charles Mérieux; LACEN- Acre; E-SUS VE ([notifica.saude.gov.br](https://notifica.saude.gov.br))

\*Dados parciais sujeitos à revisão/alteração. \*\*Semana Epidemiológica 47 (Dados até o dia 26/11/2021)

**GRÁFICO 2 – DISTRIBUIÇÃO DO NÚMERO DE ÓBITOS E CURVA ACUMULADA POR COVID-19, CONFORME SEMANA EPIDEMIOLÓGICA DA OCORRÊNCIA, ACRE, 2020/2021\***



Fonte: Laboratório Charles Mérieux; LACEN- Acre; E-SUS VE ([notifica.saude.gov.br](https://notifica.saude.gov.br))

\*Dados parciais sujeitos à revisão/alteração. \*\*Semana Epidemiológica 47 (Dados até o dia 26/11/2021)

ARRECAÇÃO DE DADOS DAS ÚLTIMAS 24 HORAS

# COVID-19

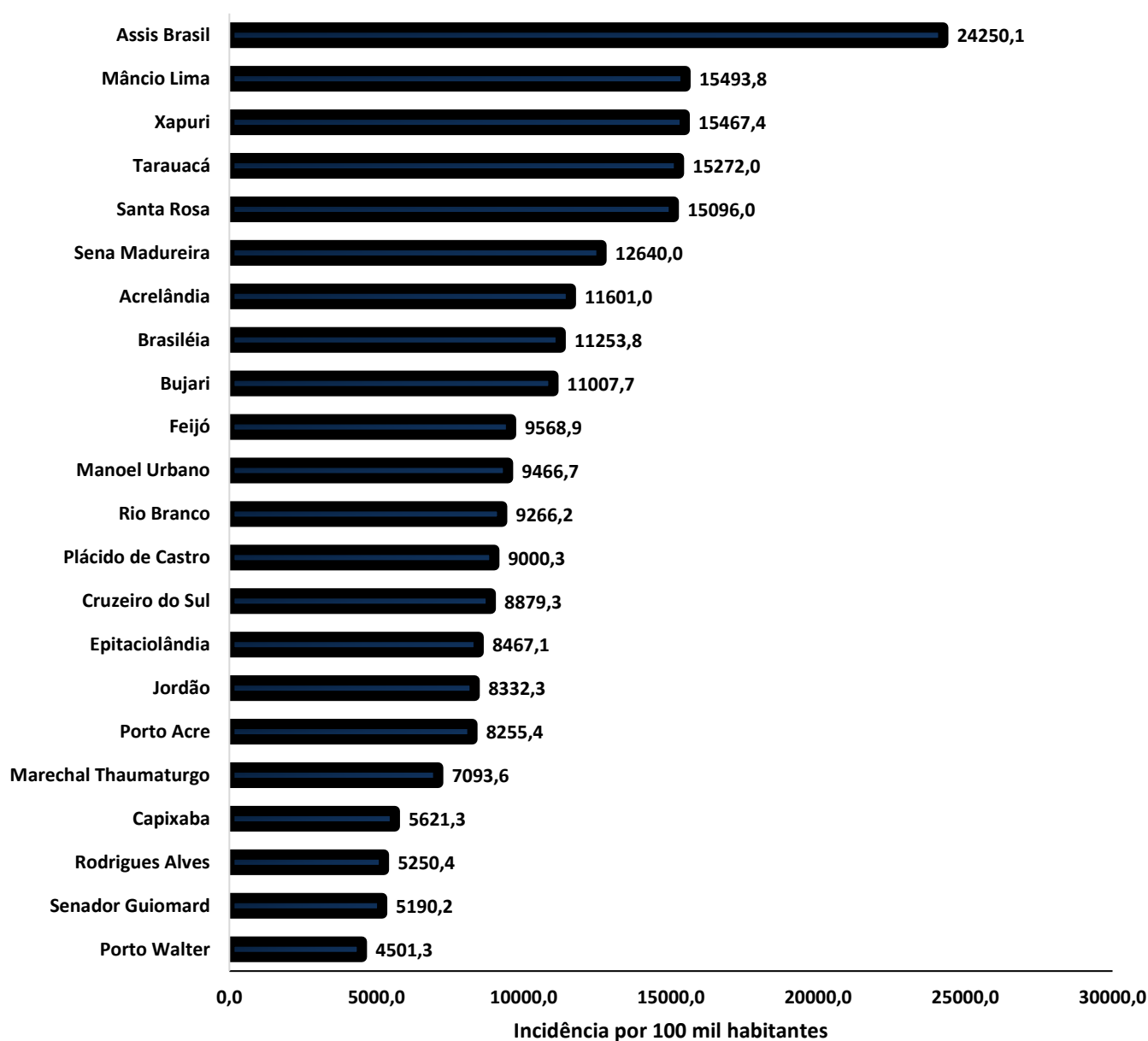
BOLETIM ACRE

SECRETARIA DE ESTADO DE  
**SAÚDE**



A incidência da COVID-19 no Acre é de 9.860,6 casos por 100.000 habitantes, o municípios Assis Brasil e Mâncio Lima apresentam as maiores incidências do Estado com 24.250,1 e 15.493,8/100.000 habitantes, respectivamente (Gráfico 3).

**GRÁFICO 3 - INCIDÊNCIA DA COVID-19 SEGUNDO MUNICÍPIO DE RESIDÊNCIA, ACRE, 2020/2021\*\***



Fonte: Laboratório Charles Mérieux; LACEN- Acre; E-SUS VE (notifica.saude.gov.br)

\*Para cada 100.000 habitantes.

\*\*Dados parciais sujeitos à revisão/alteração.



ARRECAÇÃO DE DADOS DAS ÚLTIMAS 24 HORAS

# COVID-19

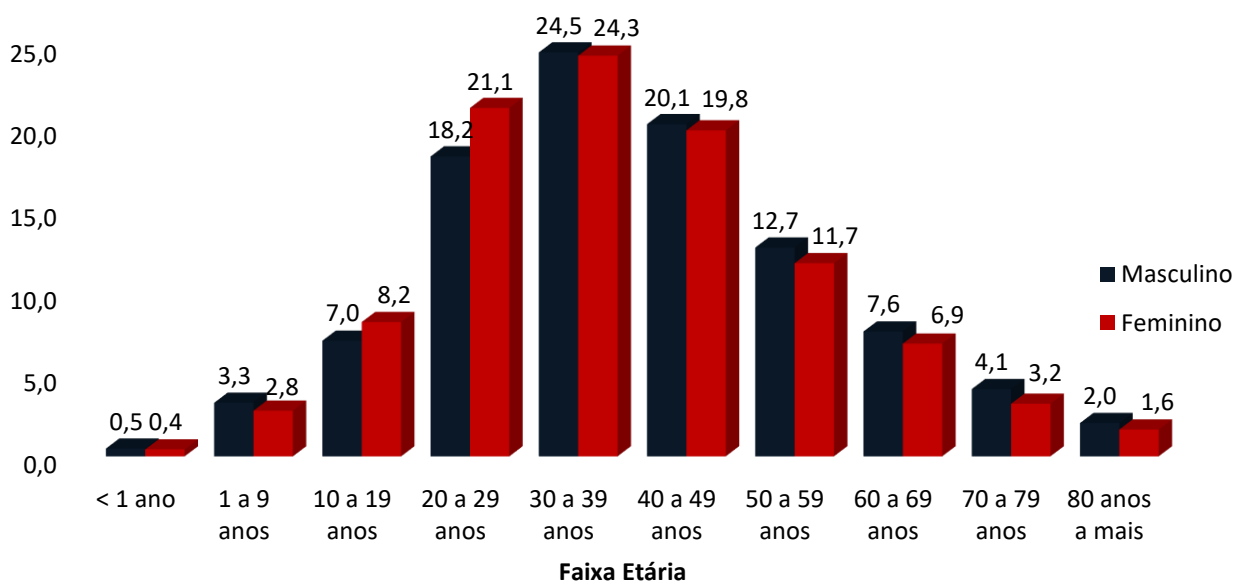
BOLETIM ACRE

SECRETARIA DE ESTADO DE  
**SAÚDE**



Dos casos positivos, em relação ao sexo, 40.079 (45,4) casos são do sexo masculino e 48.121 (54,6%) do sexo feminino, quanto à faixa etária dos casos confirmados, a maior proporção encontra-se entre 30 a 39 anos, em ambos os sexos (Gráfico 4).

**GRÁFICO 4. DISTRIBUIÇÃO DOS CASOS CONFIRMADOS\* DE COVID-19 POR SEXO E FAIXA ETÁRIA, ACRE, 2020/2021\***

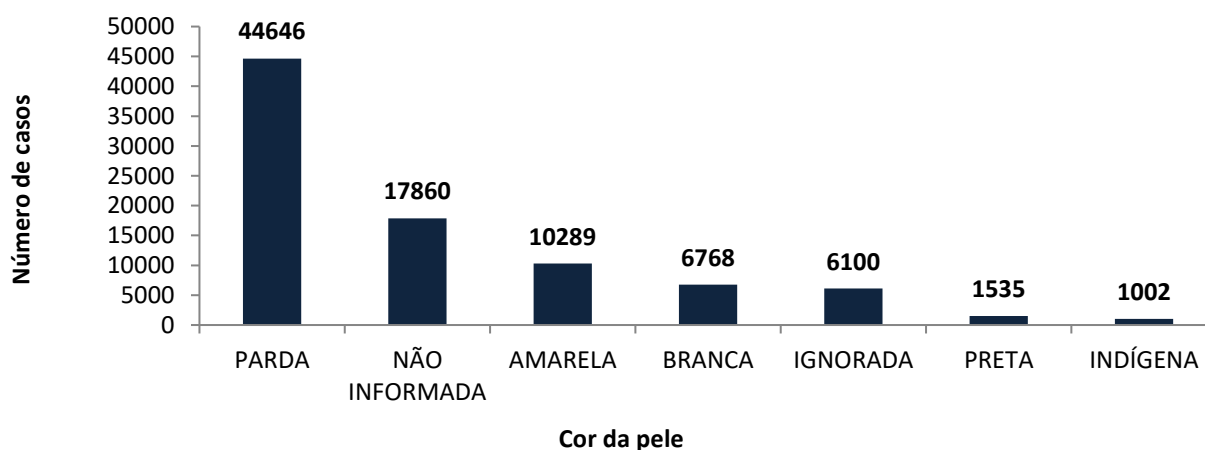


Fonte: Laboratório Charles Mérieux; LACEN- Acre; E-SUS VE (notifica.saude.gov.br)

\*Dados parciais sujeitos à revisão/alteração

De acordo com a variável cor da pele, a maior proporção de casos positivos é de pessoas pardas (50,6%). Entretanto, verifica-se que 27,2% dos casos confirmados não possuem o registro desta informação (Gráfico 5).

**GRÁFICO 5. DISTRIBUIÇÃO DOS CASOS CONFIRMADOS\* DE COVID-19 POR COR DA PELE, ACRE, 2020/2021\***



Fonte: Laboratório Charles Mérieux; LACEN- Acre; E-SUSVE (notifica.saude.gov.br)

\*Dados parciais sujeitos à revisão/alteração

ARRECAÇÃO DE DADOS DAS ÚLTIMAS 24 HORAS

# COVID-19

BOLETIM ACRE

SECRETARIA DE ESTADO DE  
**SAÚDE**



A partir do dia 09 de abril de 2020, o Departamento de Vigilância em Saúde do Estado do Acre considera que os municípios que apresentam casos confirmados da COVID-19 encontram-se na fase de transmissão comunitária ou sustentada, pois não é possível mais estabelecer vínculo epidemiológico entre os casos. A maior parte dos casos positivos estão evoluindo sem complicações, não necessitando de internação, apenas com indicação de isolamento domiciliar por 14 dias para tratamento e recuperação. Até o momento, 86.136 receberam alta, por já ter cumprido os 14 dias e não estarem apresentando mais os sintomas da doença. Entretanto, 1.846 óbitos foram registrados no Estado, o município de Rio Branco apresenta o maior número, 1.091 óbitos. O Acre apresenta um coeficiente de mortalidade (óbitos por 100 mil habitantes) de 206,4 e de letalidade de 2,1%, sendo que o maior coeficiente de mortalidade verifica-se no município de Assis Brasil (318,6/100.000 habitantes) e de letalidade em Senador Guiomard (3,5%) – Tabela 2.

**TABELA 2. DISTRIBUIÇÃO DOS CASOS CONFIRMADOS SEGUNDO A EVOLUÇÃO, ACRE, 2020/2021\***

Municípios	Nº de testes realizados	Casos confirmados	Altas	Óbitos	Letalidade** (%)	Mortalidade*** (100.000 hab)
Acrelândia	6.689	1.797	1.759	37	2,1	238,9
Assis Brasil	4.154	1.827	1.803	24	1,3	318,6
Brasileia	9.127	3.005	2.955	44	1,5	164,8
Bujari	4.500	1.147	1.126	17	1,5	163,1
Capixaba	1.829	675	657	17	2,5	141,6
Cruzeiro do Sul	19.473	7.909	7.733	168	2,1	188,6
Epitaciolândia	5.091	1.583	1.545	36	2,3	192,6
Feijó	7.073	3.338	3.275	63	1,9	180,6
Jordão	1.907	706	704	2	0,3	23,6
Mâncio Lima	7.446	2.992	2.960	32	1,1	165,7
Manoel Urbano	2.468	907	893	14	1,5	146,1
M. Thaumaturgo	3.334	1.369	1.350	13	0,9	67,4
Plácido de Castro	5.408	1.796	1.770	20	1,1	100,2
Porto Acre	4.234	1.554	1.512	38	2,4	201,9
Porto Walter	1.256	551	545	6	1,1	49,0
Rio Branco	123.455	38.308	37.052	1.091	2,8	263,9
Rodrigues Alves	2.995	1.016	1.002	14	1,4	72,3
Santa Rosa do Purus	2.102	1.014	1.007	7	0,7	104,2
Sena Madureira	16.536	5.879	5.789	83	1,4	178,5
Senador Guiomard	6.435	1.206	1.159	42	3,5	180,8
Tarauacá	9.441	6.590	6.541	47	0,7	108,9
Xapuri	5.701	3.031	2.999	31	1,0	158,2
<b>TOTAL</b>	<b>250.654</b>	<b>88.200</b>	<b>86.136</b>	<b>1.846</b>	<b>2,1</b>	<b>206,4</b>

Fonte: Laboratório Charles Mérieux; LACEN- Acre; E-SUS VE (notifica.saude.gov.br)

\*Dados parciais sujeitos à revisão/alteração

\*\* Proporção de óbitos entre os casos confirmados

\*\*\*Óbitos por 100 mil habitantes

ARRECAÇÃO DE DADOS DAS ÚLTIMAS 24 HORAS

# COVID-19

BOLETIM ACRE

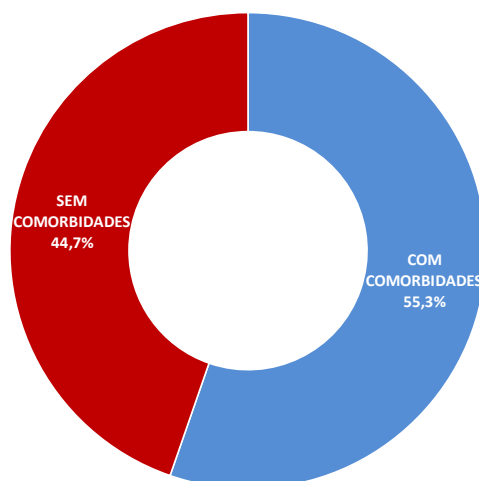
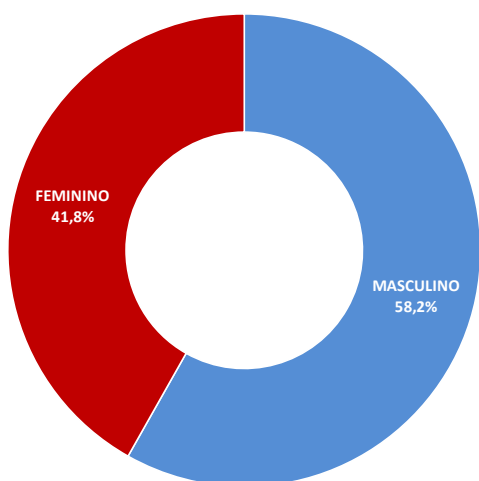
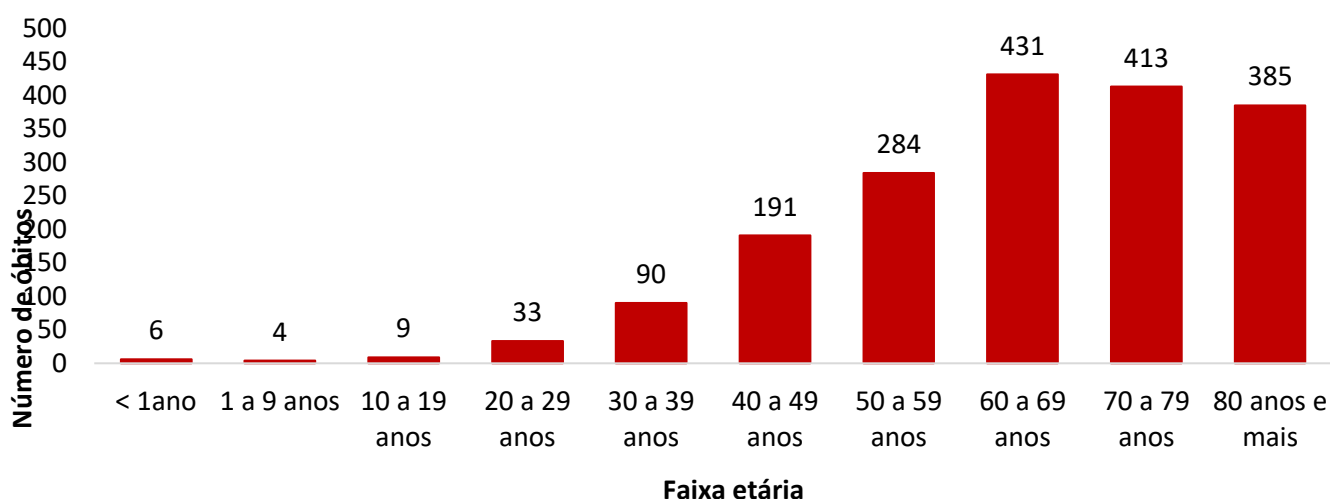
SECRETARIA DE ESTADO DE  
**SAÚDE**



Em relação aos óbitos pode-se observar que 66,6% (1.229 casos) ocorreram em pessoas acima de 60 anos. De acordo com o sexo, 1.074 (58,2%) óbitos ocorreram no sexo masculino e 772 (41,8%) no sexo feminino. Dentre os 1.846 óbitos, 1.021 (55,3%) deles tinham alguma comorbidade, porém verifica-se que 825 (44,7%) das pessoas que evoluíram para o óbito não tinham histórico de comorbidades (Gráfico 6).

**Observação:** Os óbitos lançados no boletim diário, somente são contabilizados após a liberação do resultado laboratorial e/ou investigação epidemiológica. Não houve registro de óbitos no boletim de hoje.

**GRÁFICO 6. DISTRIBUIÇÃO DOS ÓBITOS POR COVID-19 SEGUNDO FAIXA ETÁRIA, SEXO E COMORBIDADES, ACRE, 2020/2021\*.**



Fonte: Laboratório Charles Mérieux; LACEN- Acre; E-SUS VE (notifica.saude.gov.br)

\*Dados parciais sujeitos à revisão/alteração

ARRECAÇÃO DE DADOS DAS ÚLTIMAS 24 HORAS

# COVID-19

BOLETIM ACRE

SECRETARIA DE ESTADO DE  
SAÚDE



De acordo com a faixa etária, observa-se uma relação direta entre a idade e os óbitos, quanto maior a idade, maior também a letalidade da doença (Tabela 3).

**TABELA 3. CASOS CONFIRMADOS DA COVID-19, ÓBITOS ABSOLUTOS E ÓBITOS POR 1.000 CASOS NO ACRE, CONFORME A FAIXA ETÁRIA, 2020/2021.**

Faixa etária	Nº de casos positivos	Nº de óbitos	Óbitos por 1.000 casos
< 1ano	395	6	15,2
1 a 9 anos	2.645	4	1,5
10 a 19 anos	6.756	9	1,3
20 a 29 anos	17.457	33	1,9
30 a 39 anos	21.501	90	4,2
40 a 49 anos	17.587	191	10,9
50 a 59 anos	10.729	284	26,5
60 a 69 anos	6.349	431	67,9
70 a 79 anos	3.183	413	129,8
80 anos e mais	1.598	385	240,9
<b>TOTAL</b>	<b>88.200</b>	<b>1.846</b>	<b>20,9</b>

Fonte: Laboratório Charles Mérieux; LACEN- Acre; E-SUS VE (notifica.saude.gov.br)

\*Dados parciais sujeitos à revisão/alteração

## NOTIFICAÇÃO DE CASOS SUSPEITOS

A notificação de casos suspeitos, quando da concordância com os critérios recomendados pelo Ministério da Saúde, deve ser realizada às autoridades epidemiológicas, como: CIEVS Estadual e Secretaria Municipal de Saúde e preencher a ficha de notificação disponível no site: <http://notifica.saude.gov.br>.

## PAINEL DE VISUALIZAÇÃO COVID-19 ACRE

✓ Link para visualização: <http://covid19.ac.gov.br/>

## EQUIPE RESPONSÁVEL PELA ELABORAÇÃO DO BOLETIM

Antônia Zacarias Campêlo  
Renata Sonaira Cordeiro Meireles  
Elizabete Pimentel Ferreira  
Helena Albuquerque Catão Feitoza  
Marcos Venicius Malveira de Lima



ARRECAÇÃO DE DADOS DAS ÚLTIMAS 24 HORAS

# COVID-19

BOLETIM ACRE

SECRETARIA DE ESTADO DE  
**SAÚDE**



## Anexo 1 – DISTRIBUIÇÃO DE CASOS DA COVID-19\*\* SEGUNDO MUNICÍPIO DE RESIDÊNCIA E CONFORME O TIPO DE EXAME, ACRE, 2020/2021\*

MUNICÍPIOS	CASOS NOTIFICADOS						CASOS CONFIRMADOS						CASOS DESCARTADOS						EM ANÁLISE		
	PCR MERIEUX	PCR LACEN	TR	SOROLOGIA	CE	Total	PCR MERIEUX	PCR LACEN	TR	SOROLOGIA	CE	Total	PCR MERIEUX	PCR LACEN	TR	SOROLOGIA	Total	PCR MERIEUX	PCR LACEN	Total	
Acrelândia	156	2.096	4.428	5	4	6.689	58	855	880	0	4	1.797	98	1.241	3.548	5	4.892	0	0	0	
Assis Brasil	31	755	3.368	0	0	4.154	12	288	1.527	0	0	1.827	19	467	1.841	0	2.327	0	0	0	
Brasileia	177	4.863	4.079	6	2	9.127	36	2.172	793	2	2	3.005	141	2.691	3.286	4	6.122	0	0	0	
Bujari	401	1.704	2.393	1	1	4.500	152	576	418	0	1	1.147	249	1.113	1.975	1	3.338	0	15	15	
Capixaba	723	426	677	3	0	1.829	337	171	167	0	0	675	386	255	510	3	1.154	0	0	0	
Cruzeiro do Sul	1.010	2.075	15.841	544	3	19.473	346	483	6.830	247	3	7.909	664	1.591	9.011	297	11.563	0	1	1	
Epitaciolândia	101	2.429	2.557	1	3	5.091	57	1.010	512	1	3	1.583	44	1.419	2.045	0	3.508	0	0	0	
Feijó	3.183	2.055	1.832	2	1	7.073	1.467	889	979	2	1	3.338	1.716	1.166	853	0	3.735	0	0	0	
Jordão	10	47	1.850	0	0	1.907	5	2	699	0	0	706	5	45	1.151	0	1.201	0	0	0	
Mâncio Lima	71	159	7.072	144	0	7.446	38	38	2.880	36	0	2.992	33	121	4.192	108	4.454	0	0	0	
Manoel Urbano	72	162	2.231	1	2	2.468	28	50	827	0	2	907	44	112	1.404	1	1.561	0	0	0	
M. Thaumaturgo	19	124	3.190	1	0	3.334	7	23	1.338	1	0	1.369	12	101	1.852	0	1.965	0	0	0	
Plácido de Castro	1.822	1.180	2.403	2	1	5.408	695	409	690	1	1	1.796	1.127	771	1.713	1	3.612	0	0	0	
Porto Acre	830	2.364	1.038	2	0	4.234	366	888	300	0	0	1.554	464	1.476	738	2	2.680	0	0	0	
Porto Walter	11	43	1.132	69	1	1.256	4	7	508	31	1	551	7	36	624	38	705	0	0	0	
Rio Branco	66.575	19.195	37.420	188	77	123.455	27.670	3.717	6.748	96	77	38.308	38.905	15.474	30.672	92	85.143	0	4	4	
Rodrigues Alves	27	96	2.865	7	0	2.995	16	12	984	4	0	1.016	11	84	1.881	3	1.979	0	0	0	
Santa Rosa	36	26	2.038	0	2	2.102	15	5	992	0	2	1.014	21	21	1.046	0	1.088	0	0	0	
Sena Madureira	2.375	2.032	12.098	28	3	16.536	941	484	4.436	15	3	5.879	1.434	1.548	7.662	13	10.657	0	0	0	
Senador Guiomard	468	1.289	4.604	70	4	6.435	245	472	480	5	4	1.206	223	817	4.124	65	5.229	0	0	0	
Tarauacá	281	1.568	7.588	1	3	9.441	125	528	5.934	0	3	6.590	155	1.039	1.654	1	2.849	1	1	2	
Xapuri	101	2.654	2.945	0	1	5.701	43	776	2.211	0	1	3.031	58	1.878	734	0	2.670	0	0	0	
TOTAL	78.480	47.342	123.649	1.075	108	250.654	32.663	13.855	41.133	441	108	88.200	45.816	33.466	82.516	634	162.432	1	21	22	

Fonte: Laboratório Charles Mérieux; LACEN- Acre; E-SUS VE (notifica.saude.gov.br).

\*Dados parciais sujeitos à revisão/alteração.

\*\*Exame de avaliação laboratorial para detecção de COVID-19.