

Sexta-feira, 19 de novembro de 2021

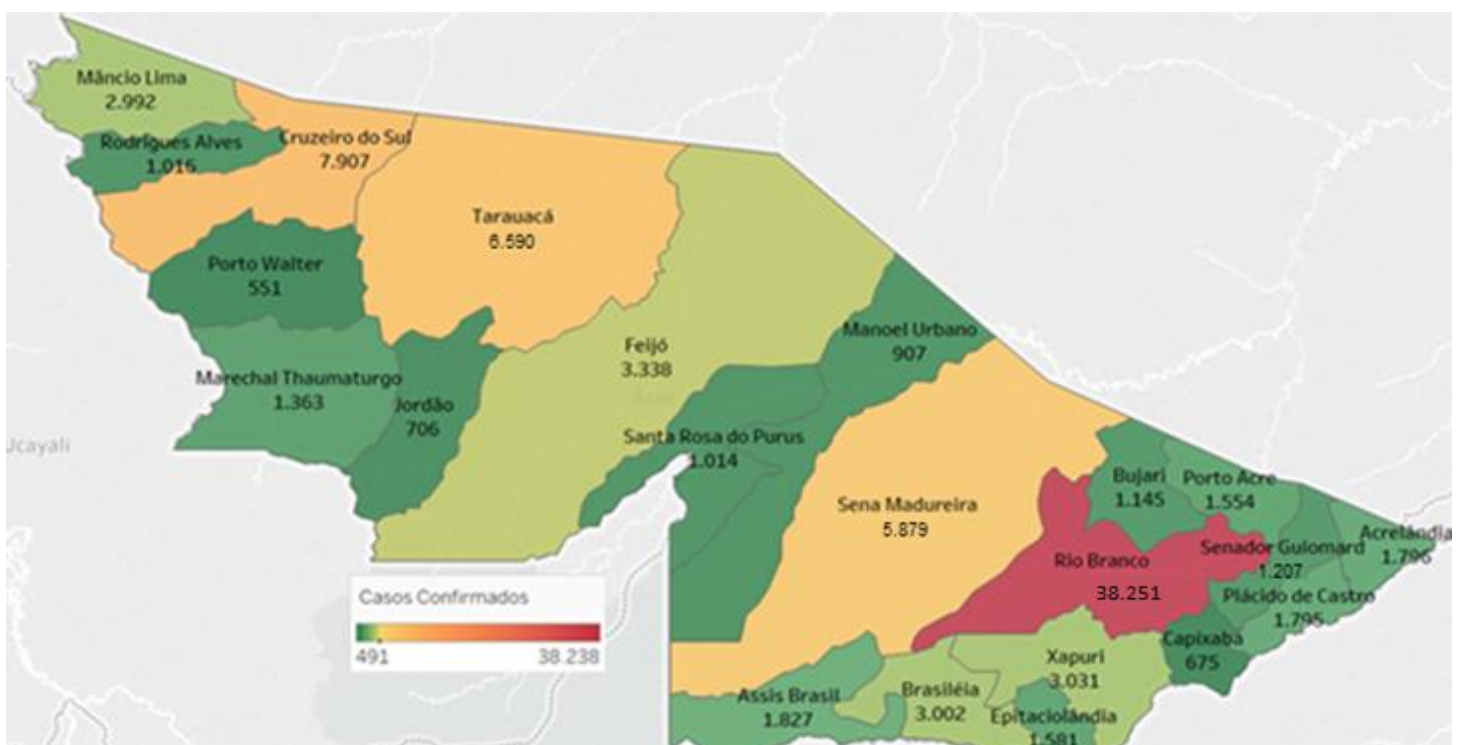
## SITUAÇÃO ATUAL DOS CASOS CONFIRMADOS DA COVID-19 NO ESTADO DO ACRE

Nº DE PESSOAS  
AVALIADAS

**250.167**



### DISTRIBUIÇÃO DOS CASOS CONFIRMADOS POR MUNICÍPIO DE RESIDÊNCIA



ARRECAÇÃO DE DADOS DAS ÚLTIMAS 24 HORAS

# COVID-19

BOLETIM ACRE

SECRETARIA DE ESTADO DE  
**SAÚDE**



As notificações no Estado do Acre começaram a ocorrer a partir do dia 02/03/2020, seguindo até o dia 15/03/20 em média com 2 notificações diárias, após a confirmação dos primeiros casos, no dia 17 de março, as notificações aumentaram de forma significativa. No Estado, até o momento, são 250.167 casos notificados, tendo sido 162.020 (64,8%) casos descartados, 88.127 (35,2%) confirmados e 20 em análise por PCR (Tabela 1). O Estado do Acre apresentou um aumento de 07 casos confirmados, por RT-PCR. Esse valor é adicionado ao número total de casos confirmados

**TABELA 1 – DISTRIBUIÇÃO DE CASOS DA COVID-19\*\*SEGUNDO MUNICÍPIO DE RESIDÊNCIA, ACRE, 2020/2021\***

Municípios	Casos notificados	Casos confirmados	Casos descartados	Em análise	
				Merieux	Lacen
Acrelândia	6.688	1.796	4.892	0	0
Assis Brasil	4.154	1.827	2.327	0	0
Brasileia	9.117	3.002	6.111	0	4
Bujari	4.480	1.145	3.335	0	0
Capixaba	1.827	675	1.152	0	0
Cruzeiro do Sul	19.439	7.907	11.531	0	1
Epitaciolândia	5.087	1.581	3.506	0	0
Feijó	7.070	3.338	3.732	0	0
Jordão	1.906	706	1.200	0	0
Mâncio Lima	7.446	2.992	4.454	0	0
Manoel Urbano	2.467	907	1.560	0	0
M. Thaumaturgo	3.326	1.363	1.963	0	0
Plácido de Castro	5.403	1.795	3.608	0	0
Porto Acre	4.232	1.554	2.676	0	2
Porto Walter	1.255	551	704	0	0
Rio Branco	123.085	38.251	84.823	0	11
Rodrigues Alves	2.995	1.016	1.979	0	0
Santa Rosa do Purus	2.102	1.014	1.088	0	0
Sena Madureira	16.530	5.879	10.651	0	0
Senador Guiomard	6.433	1.207	5.226	0	0
Tarauacá	9.429	6.590	2.837	1	1
Xapuri	5.696	3.031	2.665	0	0
<b>TOTAL</b>	<b>250.167</b>	<b>88.127</b>	<b>162.020</b>	<b>1</b>	<b>19</b>

Fonte: Laboratório Charles Mérieux; LACEN- Acre; E-SUS VE (notifica.saude.gov.br)

**Dados parciais sujeitos à revisão/alteração.** \*\*Exame de avaliação laboratorial para detecção de COVID-19

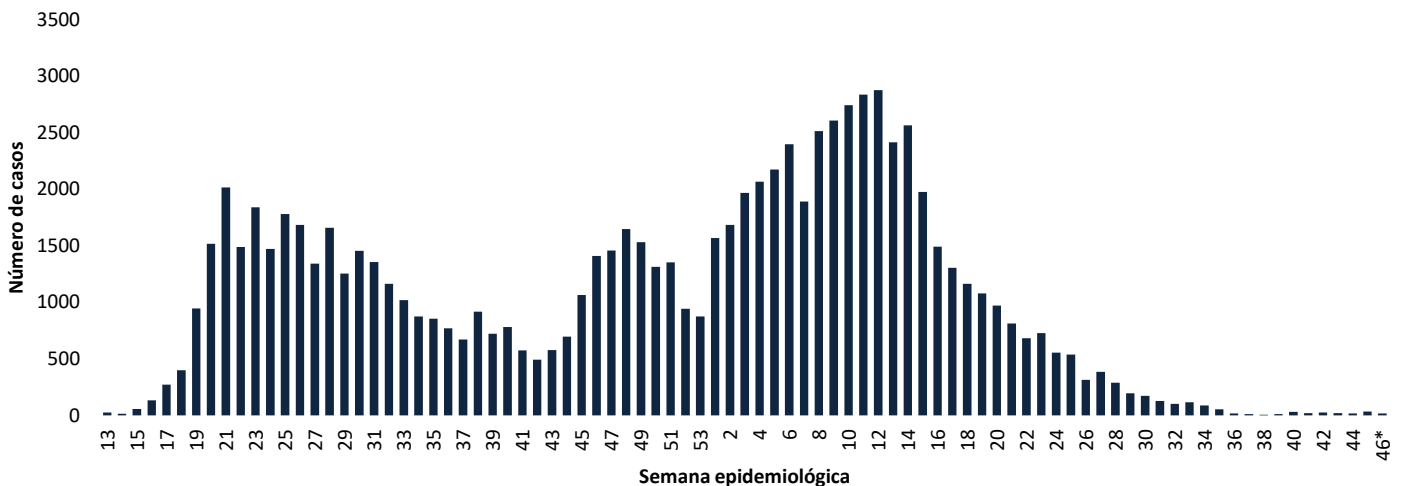
No dia 10 de setembro de 2021, o LACEN-Acre, por meio do sequenciamento genético, identificou 15 amostras sugestivas para variante Delta. Essas amostras foram encaminhadas para o Instituto Evandro Chagas-Belém -PA, confirmando os 06 primeiros casos da variante Delta do coronavírus. Destes, 02 eram de residentes do município do Rio de Janeiro e 04 do município de Rio Branco. Neste sequenciamento foi também identificada outra variante a Lambda (08 amostras), sendo 04 do município de Assis Brasil, 01 de Rio Branco, 02 de Capixaba e 01 de Brasília.

# COVID-19

## BOLETIM ACRE

De acordo com as semanas epidemiológicas (SE), os casos da COVID-19 apresentaram tendência de aumento até a SE 21/2020, entre as semanas 22 a 30/2020 os casos confirmados apresentaram flutuações, da SE 31 a 37/2020 verifica-se uma tendência de redução. Entretanto, a partir da SE 38/2020 os casos voltaram a apresentar flutuações, com tendência de aumento entre as SE 43-48/2020, a partir da SE 49/2020 os casos apresentaram flutuações, com forte tendência de aumento a partir da SE 01/2021, excetuando-se a SE 07/2021. Observa-se, a partir da SE 13/2021 uma tendência de redução no número de casos confirmados (Gráfico 1). Atualmente, o Estado do Acre tem o registro de 1.845 óbitos por COVID-19, que ocorreram entre os dias 06 de abril de 2020 a 22 de outubro de 2021 (Gráfico 2).

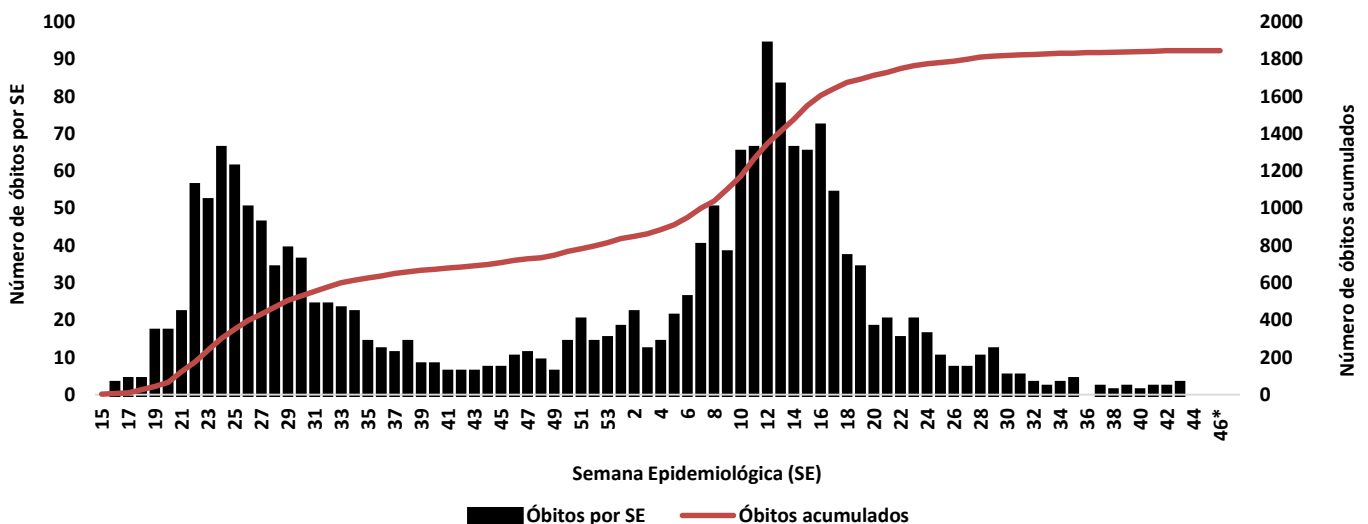
### GRÁFICO 1 – DISTRIBUIÇÃO DO NÚMERO DE CASOS CONFIRMADOS DA COVID-19 POR SEMANA EPIDEMIOLÓGICA, ACRE, 2020/2021\*



Fonte: Laboratório Charles Mérieux; LACEN- Acre; E-SUS VE ([notifica.saude.gov.br](http://notifica.saude.gov.br))

\*Dados parciais sujeitos à revisão/alteração. \*\*Semana Epidemiológica 46 (Dados até o dia 19/11/2021)

### GRÁFICO 2 – DISTRIBUIÇÃO DO NÚMERO DE ÓBITOS E CURVA ACUMULADA POR COVID-19, CONFORME SEMANA EPIDEMIOLÓGICA DA OCORRÊNCIA, ACRE, 2020/2021\*



Fonte: Laboratório Charles Mérieux; LACEN- Acre; E-SUS VE ([notifica.saude.gov.br](http://notifica.saude.gov.br))

\*Dados parciais sujeitos à revisão/alteração. \*\*Semana Epidemiológica 46 (Dados até o dia 19/11/2021)

ARRECAÇÃO DE DADOS DAS ÚLTIMAS 24 HORAS

# COVID-19

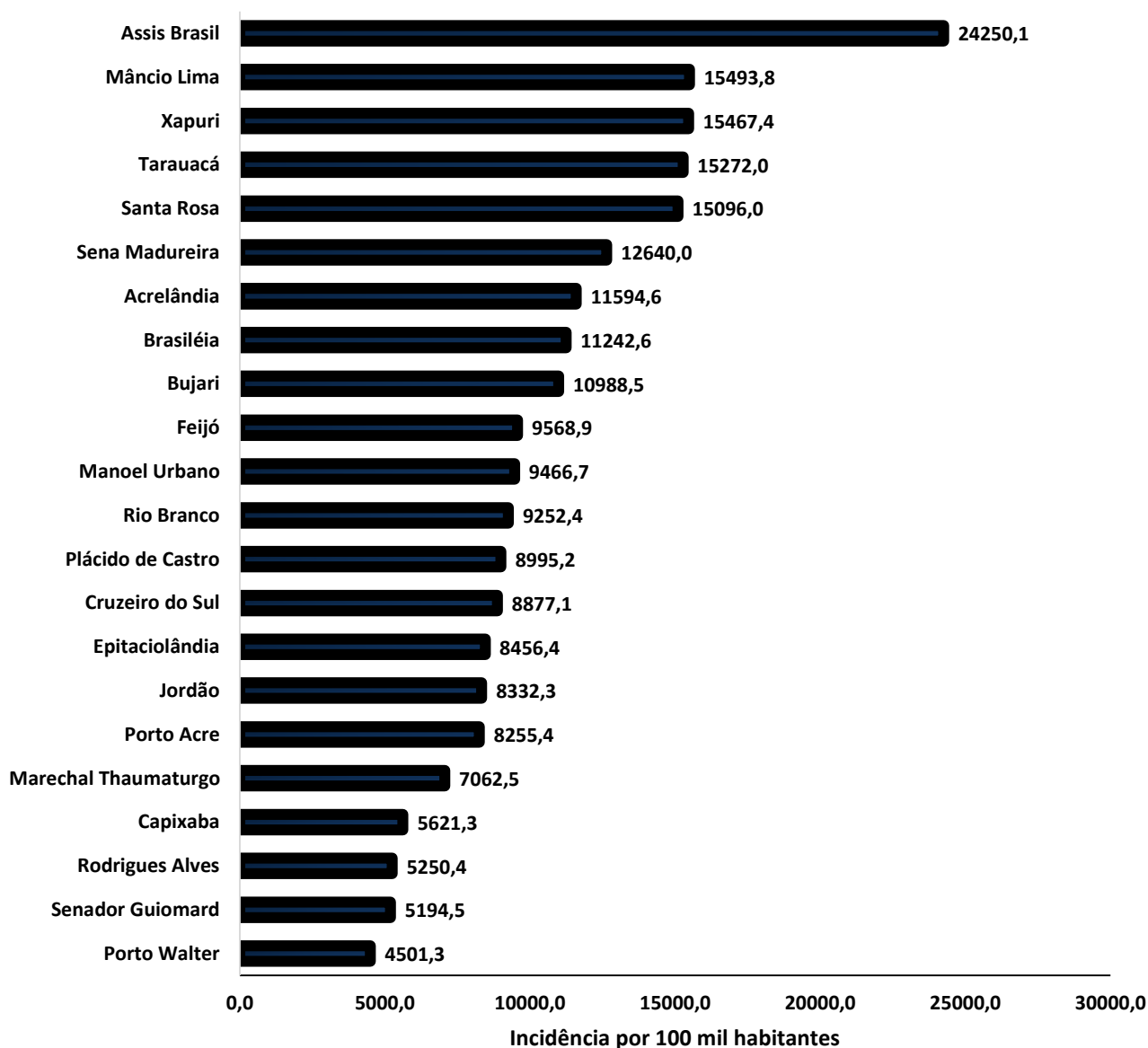
BOLETIM ACRE

SECRETARIA DE ESTADO DE  
**SAÚDE**



A incidência da COVID-19 no Acre é de 9.852,4 casos por 100.000 habitantes, o municípios Assis Brasil e Mâncio Lima apresentam as maiores incidências do Estado com 24.250,1 e 15.493,8/100.000 habitantes, respectivamente (Gráfico 3).

**GRÁFICO 3 - INCIDÊNCIA DA COVID-19 SEGUNDO MUNICÍPIO DE RESIDÊNCIA, ACRE, 2020/2021\*\***



Fonte: Laboratório Charles Mérieux; LACEN- Acre; E-SUS VE (notifica.saude.gov.br)

\*Para cada 100.000 habitantes.

\*\*Dados parciais sujeitos à revisão/alteração.

Dos casos positivos, em relação ao sexo, 40.041 (45,4) casos são do sexo masculino e 48.086 (54,6%) do sexo feminino, quanto à faixa etária dos casos confirmados, a maior proporção encontra-se entre 30 a 39 anos, em ambos os sexos (Gráfico 4).



ARRECAÇÃO DE DADOS DAS ÚLTIMAS 24 HORAS

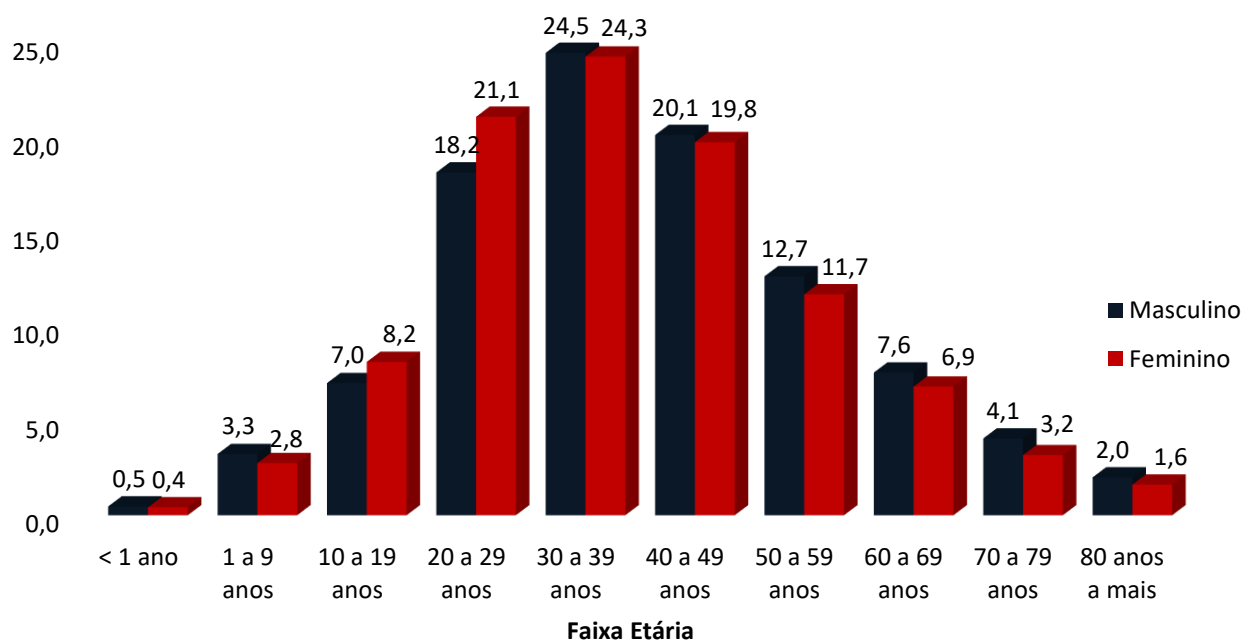
# COVID-19

BOLETIM ACRE

SECRETARIA DE ESTADO DE  
**SAÚDE**



**GRÁFICO 4. DISTRIBUIÇÃO DOS CASOS CONFIRMADOS\* DE COVID-19 POR SEXO E FAIXA ETÁRIA, ACRE, 2020/2021\***

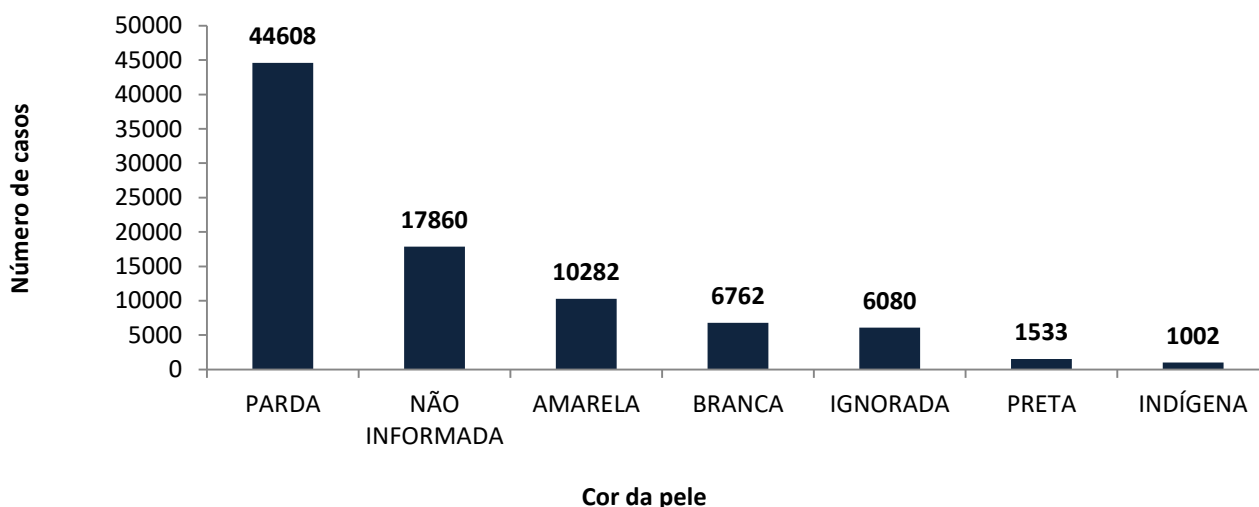


Fonte: Laboratório Charles Mérieux; LACEN- Acre; E-SUS VE (notifica.saude.gov.br)

\*Dados parciais sujeitos à revisão/alteração

De acordo com a variável cor da pele, a maior proporção de casos positivos é de pessoas pardas (50,6%). Entretanto, verifica-se que 27,2% dos casos confirmados não possuem o registro desta informação (Gráfico 5).

**GRÁFICO 5. DISTRIBUIÇÃO DOS CASOS CONFIRMADOS\* DE COVID-19 POR COR DA PELE, ACRE, 2020/2021\***



Fonte: Laboratório Charles Mérieux; LACEN- Acre; E-SUSVE (notifica.saude.gov.br)

\*Dados parciais sujeitos à revisão/alteração

# COVID-19

## BOLETIM ACRE

A partir do dia 09 de abril de 2020, o Departamento de Vigilância em Saúde do Estado do Acre considera que os municípios que apresentam casos confirmados da COVID-19 encontram-se na fase de transmissão comunitária ou sustentada, pois não é possível mais estabelecer vínculo epidemiológico entre os casos. A maior parte dos casos positivos estão evoluindo sem complicações, não necessitando de internação, apenas com indicação de isolamento domiciliar por 14 dias para tratamento e recuperação. Até o momento, 86.121 receberam alta, por já ter cumprido os 14 dias e não estarem apresentando mais os sintomas da doença. Entretanto, 1.845 óbitos foram registrados no Estado, o município de Rio Branco apresenta o maior número, 1.090 óbitos. O Acre apresenta um coeficiente de mortalidade (óbitos por 100 mil habitantes) de 206,3 e de letalidade de 2,1%, sendo que o maior coeficiente de mortalidade verifica-se no município de Assis Brasil (318,6/100.000 habitantes) e de letalidade em Senador Guiomard (3,5%) – Tabela 2.

**TABELA 2. DISTRIBUIÇÃO DOS CASOS CONFIRMADOS SEGUNDO A EVOLUÇÃO, ACRE, 2020/2021\***

Municípios	Nº de testes realizados	Casos confirmados	Altas	Óbitos	Letalidade** (%)	Mortalidade*** (100.000 hab)
Acrelândia	6.688	1.796	1.759	37	2,1	238,9
Assis Brasil	4.154	1.827	1.803	24	1,3	318,6
Brasileia	9.117	3.002	2.955	44	1,5	164,8
Bujari	4.480	1.145	1.126	17	1,5	163,1
Capixaba	1.827	675	657	17	2,5	141,6
Cruzeiro do Sul	19.439	7.907	7.733	168	2,1	188,6
Epitaciolândia	5.087	1.581	1.545	36	2,3	192,6
Feijó	7.070	3.338	3.275	63	1,9	180,6
Jordão	1.906	706	704	2	0,3	23,6
Mâncio Lima	7.446	2.992	2.960	32	1,1	165,7
Manoel Urbano	2.467	907	893	14	1,5	146,1
M. Thaumaturgo	3.326	1.363	1.345	13	1,0	67,4
Plácido de Castro	5.403	1.795	1.770	20	1,1	100,2
Porto Acre	4.232	1.554	1.512	38	2,4	201,9
Porto Walter	1.255	551	545	6	1,1	49,0
Rio Branco	123.085	38.251	37.041	1.090	2,8	263,7
Rodrigues Alves	2.995	1.016	1.002	14	1,4	72,3
Santa Rosa do Purus	2.102	1.014	1.007	7	0,7	104,2
Sena Madureira	16.530	5.879	5.789	83	1,4	178,5
Senador Guiomard	6.433	1.207	1.160	42	3,5	180,8
Tarauacá	9.429	6.590	6.541	47	0,7	108,9
Xapuri	5.696	3.031	2.999	31	1,0	158,2
<b>TOTAL</b>	<b>250.167</b>	<b>88.127</b>	<b>86.121</b>	<b>1.845</b>	<b>2,1</b>	<b>206,3</b>

Fonte: Laboratório Charles Mérieux; LACEN- Acre; E-SUS VE (notifica.saude.gov.br)

\*Dados parciais sujeitos à revisão/alteração

\*\* Proporção de óbitos entre os casos confirmados

\*\*\*Óbitos por 100 mil habitantes

ARRECAÇÃO DE DADOS DAS ÚLTIMAS 24 HORAS

# COVID-19

BOLETIM ACRE

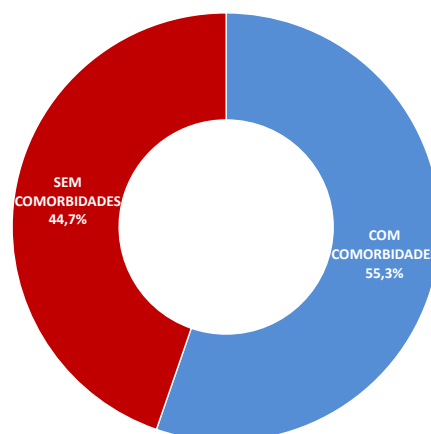
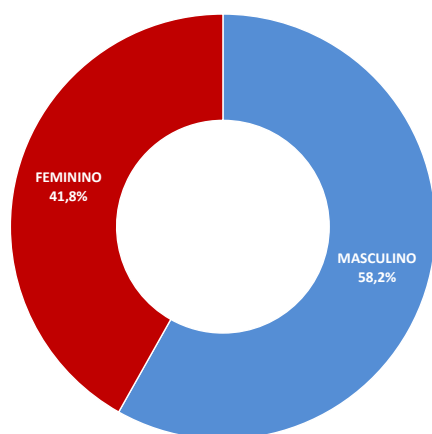
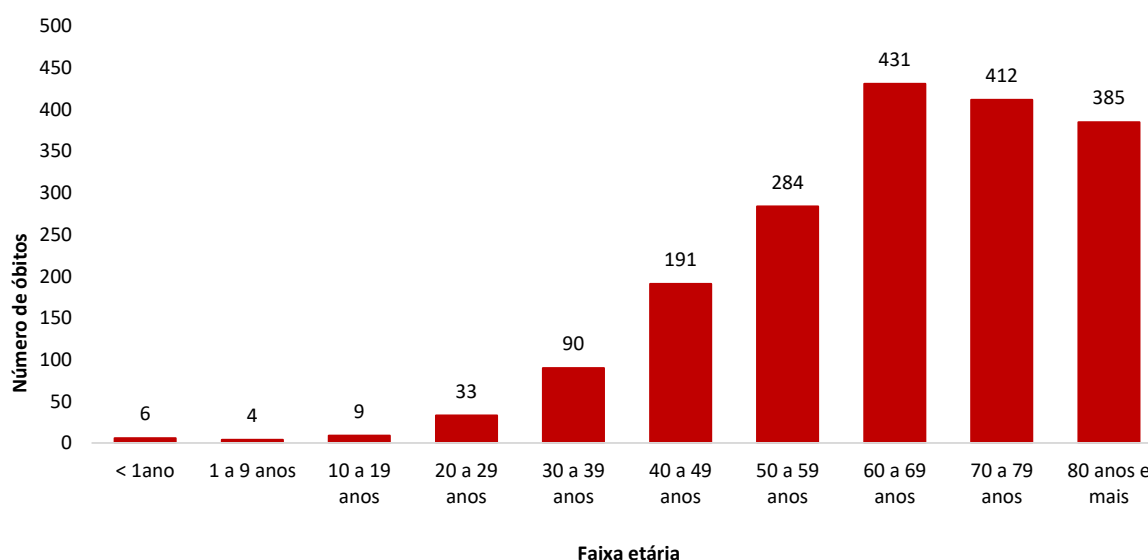
SECRETARIA DE ESTADO DE  
**SAÚDE**



Em relação aos óbitos pode-se observar que 66,6% (1.228 casos) ocorreram em pessoas acima de 60 anos. De acordo com o sexo, 1.073 (58,2%) óbitos ocorreram no sexo masculino e 772 (41,8%) no sexo feminino. Dentre os 1.845 óbitos, 1.020 (55,3%) deles tinham alguma comorbidade, porém verifica-se que 825 (44,7%) das pessoas que evoluíram para o óbito não tinham histórico de comorbidades (Gráfico 6).

**Observação:** Os óbitos lançados no boletim diário, somente são contabilizados após a liberação do resultado laboratorial e/ou investigação epidemiológica. Não houve registro de óbitos no boletim de hoje.

**GRÁFICO 6. DISTRIBUIÇÃO DOS ÓBITOS POR COVID-19 SEGUNDO FAIXA ETÁRIA, SEXO E COMORBIDADES, ACRE, 2020/2021\*.**



Fonte: Laboratório Charles Mérieux; LACEN- Acre; E-SUS VE (notifica.saude.gov.br)

\*Dados parciais sujeitos à revisão/alteração

ARRECAÇÃO DE DADOS DAS ÚLTIMAS 24 HORAS

# COVID-19

BOLETIM ACRE

SECRETARIA DE ESTADO DE  
**SAÚDE**



De acordo com a faixa etária, observa-se uma relação direta entre a idade e os óbitos, quanto maior a idade, maior também a letalidade da doença (Tabela 3).

**TABELA 3. CASOS CONFIRMADOS DA COVID-19, ÓBITOS ABSOLUTOS E ÓBITOS POR 1.000 CASOS NO ACRE, CONFORME A FAIXA ETÁRIA, 2020/2021.**

Faixa etária	Nº de casos positivos	Nº de óbitos	Óbitos por 1.000 casos
< 1ano	394	6	15,2
1 a 9 anos	2.646	4	1,5
10 a 19 anos	6.749	9	1,3
20 a 29 anos	17.430	33	1,9
30 a 39 anos	21.486	90	4,2
40 a 49 anos	17.575	191	10,9
50 a 59 anos	10.728	284	26,5
60 a 69 anos	6.344	431	67,9
70 a 79 anos	3.181	412	129,5
80 anos e mais	1.594	385	241,5
<b>TOTAL</b>	<b>88.127</b>	<b>1.845</b>	<b>20,9</b>

Fonte: Laboratório Charles Mérieux; LACEN- Acre; E-SUS VE (notifica.saude.gov.br)

\*Dados parciais sujeitos à revisão/alteração

## NOTIFICAÇÃO DE CASOS SUSPEITOS

A notificação de casos suspeitos, quando da concordância com os critérios recomendados pelo Ministério da Saúde, deve ser realizada às autoridades epidemiológicas, como: CIEVS Estadual e Secretaria Municipal de Saúde e preencher a ficha de notificação disponível no site: <http://notifica.saude.gov.br>.

## PAINEL DE VISUALIZAÇÃO COVID-19 ACRE

✓ Link para visualização: <http://covid19.ac.gov.br/>

## EQUIPE RESPONSÁVEL PELA ELABORAÇÃO DO BOLETIM

Antônia Zacarias Campêlo  
Renata Sonaira Cordeiro Meireles  
Elizabeth Pimentel Ferreira  
Helena Albuquerque Catão Feitoza  
Marcos Venicius Malveira de Lima



ARRECAÇÃO DE DADOS DAS ÚLTIMAS 24 HORAS

# COVID-19

BOLETIM ACRE

SECRETARIA DE ESTADO DE  
**SAÚDE**



## Anexo 1 – DISTRIBUIÇÃO DE CASOS DA COVID-19\*\* SEGUNDO MUNICÍPIO DE RESIDÊNCIA E CONFORME O TIPO DE EXAME, ACRE, 2020/2021\*

MUNICÍPIOS	CASOS NOTIFICADOS						CASOS CONFIRMADOS						CASOS DESCARTADOS					EM ANÁLISE		
	PCR MERIEUX	PCR LACEN	TR	SOROLOGIA	CE	Total	PCR MERIEUX	PCR LACEN	TR	SOROLOGIA	CE	Total	PCR MERIEUX	PCR LACEN	TR	SOROLOGIA	Total	PCR MERIEUX	PCR LACEN	Total
Acrelândia	156	2.096	4.427	5	4	6.688	58	855	879	0	4	1.796	98	1.241	3.548	5	4.892	0	0	0
Assis Brasil	31	755	3.368	0	0	4.154	12	288	1.527	0	0	1.827	19	467	1.841	0	2.327	0	0	0
Brasileia	177	4.853	4.079	6	2	9.117	36	2.169	793	2	2	3.002	141	2.680	3.286	4	6.111	0	4	4
Bujari	401	1.684	2.393	1	1	4.480	152	574	418	0	1	1.145	249	1.110	1.975	1	3.335	0	0	0
Capixaba	723	424	677	3	0	1.827	337	171	167	0	0	675	386	253	510	3	1.152	0	0	0
Cruzeiro do Sul	1.010	2.041	15.841	544	3	19.439	346	481	6.830	247	3	7.907	664	1.559	9.011	297	11.531	0	1	1
Epitaciolândia	101	2.425	2.557	1	3	5.087	57	1.008	512	1	3	1.581	44	1.417	2.045	0	3.506	0	0	0
Feijó	3.183	2.052	1.832	2	1	7.070	1.467	889	979	2	1	3.338	1.716	1.163	853	0	3.732	0	0	0
Jordão	10	46	1.850	0	0	1.906	5	2	699	0	0	706	5	44	1.151	0	1.200	0	0	0
Mâncio Lima	71	159	7.072	144	0	7.446	38	38	2.880	36	0	2.992	33	121	4.192	108	4.454	0	0	0
Manoel Urbano	72	161	2.231	1	2	2.467	28	50	827	0	2	907	44	111	1.404	1	1.560	0	0	0
M. Thaumaturgo	19	123	3.183	1	0	3.326	7	23	1.332	1	0	1.363	12	100	1.851	0	1.963	0	0	0
Plácido de Castro	1.822	1.176	2.402	2	1	5.403	695	409	689	1	1	1.795	1.127	767	1.713	1	3.608	0	0	0
Porto Acre	830	2.362	1.038	2	0	4.232	366	888	300	0	0	1.554	464	1.472	738	2	2.676	0	2	2
Porto Walter	11	42	1.132	69	1	1.255	4	7	508	31	1	551	7	35	624	38	704	0	0	0
Rio Branco	66.571	18.860	37.389	188	77	123.085	27.670	3.691	6.717	96	77	38.251	38.901	15.158	30.672	92	84.823	0	11	11
Rodrigues Alves	27	96	2.865	7	0	2.995	16	12	984	4	0	1.016	11	84	1.881	3	1.979	0	0	0
Santa Rosa	36	26	2.038	0	2	2.102	15	5	992	0	2	1.014	21	21	1.046	0	1.088	0	0	0
Sena Madureira	2.375	2.026	12.098	28	3	16.530	941	484	4.436	15	3	5.879	1.434	1.542	7.662	13	10.651	0	0	0
Senador Guiomard	468	1.286	4.605	70	4	6.433	245	472	481	5	4	1.207	223	814	4.124	65	5.226	0	0	0
Tarauacá	281	1.556	7.588	1	3	9.429	125	528	5.934	0	3	6.590	155	1.027	1.654	1	2.837	1	1	2
Xapuri	101	2.649	2.945	0	1	5.696	43	776	2.211	0	1	3.031	58	1.873	734	0	2.665	0	0	0
<b>TOTAL</b>	<b>78.476</b>	<b>46.898</b>	<b>123.610</b>	<b>1.075</b>	<b>108</b>	<b>250.167</b>	<b>32.663</b>	<b>13.820</b>	<b>41.095</b>	<b>441</b>	<b>108</b>	<b>88.127</b>	<b>45.812</b>	<b>33.059</b>	<b>82.515</b>	<b>634</b>	<b>162.020</b>	<b>1</b>	<b>19</b>	<b>20</b>

Fonte: Laboratório Charles Mérieux; LACEN- Acre; E-SUS VE (notifica.saude.gov.br).

\*Dados parciais sujeitos à revisão/alteração.

\*\*Exame de avaliação laboratorial para detecção de COVID-19.