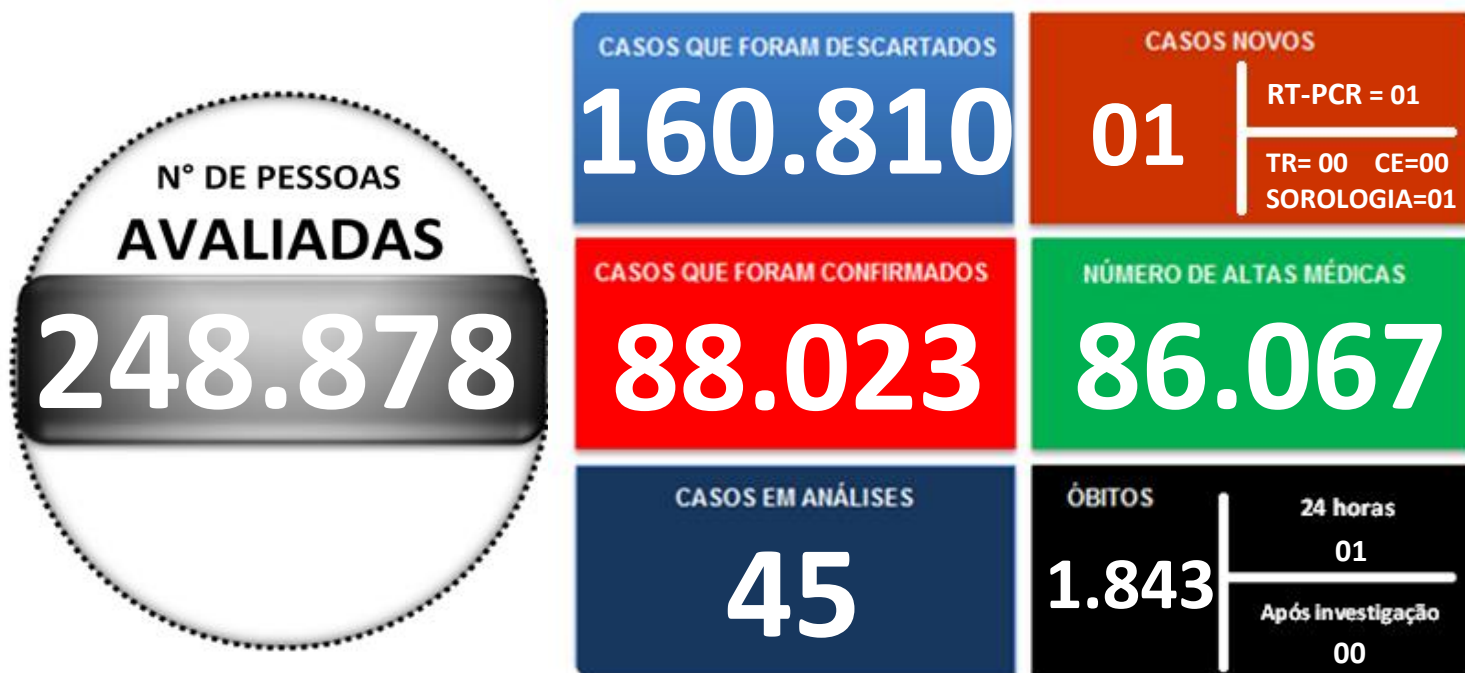
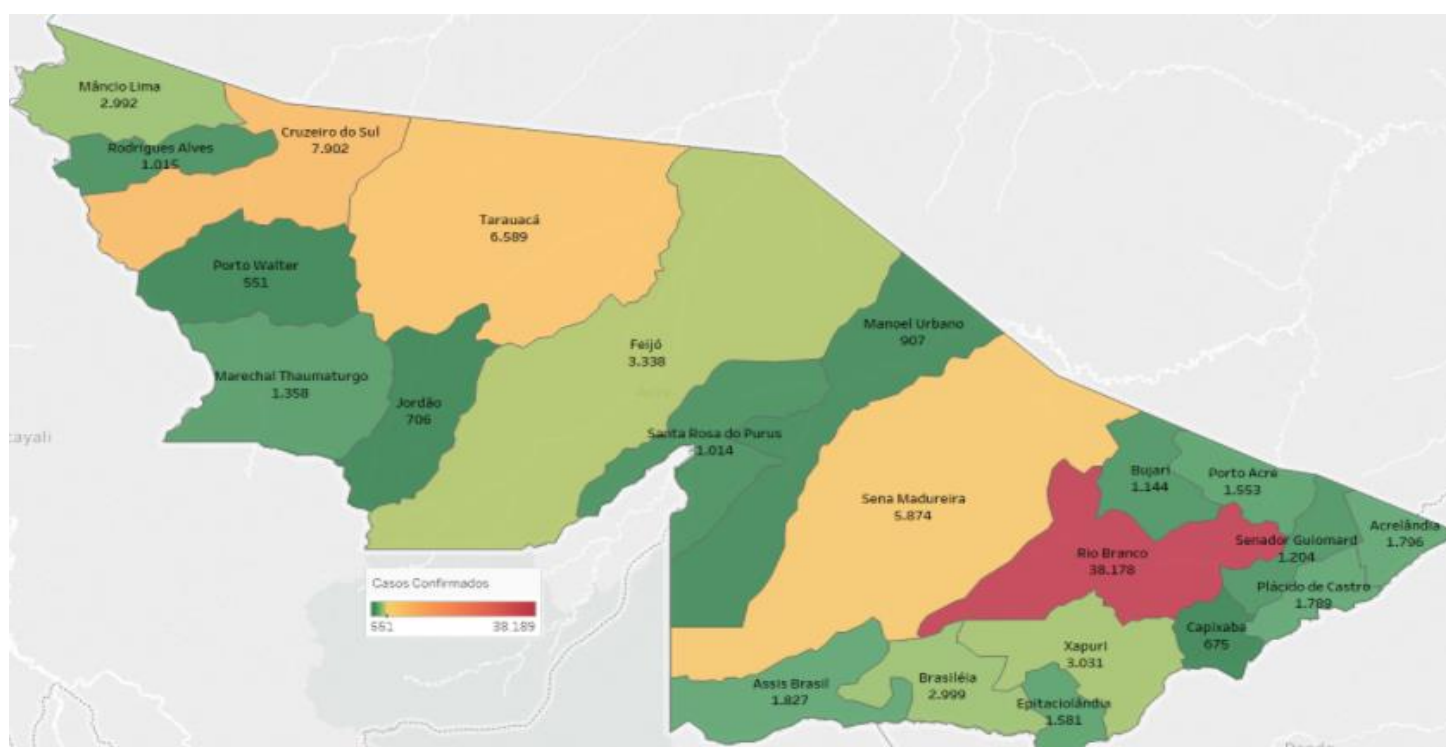


Sexta-feira, 22 de outubro de 2021

## SITUAÇÃO ATUAL DOS CASOS CONFIRMADOS DA COVID-19 NO ESTADO DO ACRE



## DISTRIBUIÇÃO DOS CASOS CONFIRMADOS POR MUNICÍPIO DE RESIDÊNCIA



ARRECAÇÃO DE DADOS DAS ÚLTIMAS 24 HORAS

# COVID-19

BOLETIM ACRE

SECRETARIA DE ESTADO DE  
SAÚDE



As notificações no Estado do Acre começaram a ocorrer a partir do dia 02/03/2020, seguindo até o dia 15/03/20 em média com 2 notificações diárias, após a confirmação dos primeiros casos, no dia 17 de março, as notificações aumentaram de forma significativa. No Estado, até o momento, são 248.878 casos notificados, tendo sido 160.810 (64,6%) casos descartados, 88.023 (35,4%) confirmados e 45 em análise por PCR (Tabela 1). ). O Estado do Acre apresentou um aumento de 01 caso confirmado, por RT-PCR. Esse valor é adicionado ao número total de casos confirmados.

**.TABELA 1 – DISTRIBUIÇÃO DE CASOS DA COVID-19\*\*SEGUNDO MUNICÍPIO DE RESIDÊNCIA, ACRE, 2020/2021\***

Municípios	Casos notificados	Casos confirmados	Casos descartados	Em análise	
				Merieux	Lacen
Acrelândia	6.684	1.796	4.888	0	0
Assis Brasil	4.153	1.827	2.326	0	0
Brasileia	9.086	2.999	6.087	0	0
Bujari	4.463	1.144	3.319	0	0
Capixaba	1.820	675	1.145	0	0
Cruzeiro do Sul	19.354	7.902	11.450	1	1
Epitaciolândia	5.073	1.581	3.492	0	0
Feijó	7.049	3.338	3.711	0	0
Jordão	1.904	706	1.198	0	0
Mâncio Lima	7.440	2.992	4.448	0	0
Manoel Urbano	2.465	907	1.558	0	0
M. Thaumaturgo	3.317	1.358	1.959	0	0
Plácido de Castro	5.383	1.789	3.594	0	0
Porto Acre	4.212	1.553	2.658	1	0
Porto Walter	1.251	551	700	0	0
Rio Branco	122.189	38.178	83.971	40	0
Rodrigues Alves	2.986	1.015	1.971	0	0
Santa Rosa do Purus	2.102	1.014	1.088	0	0
Sena Madureira	16.434	5.874	10.559	1	0
Senador Guiomard	6.420	1.204	5.216	0	0
Tarauacá	9.403	6.589	2.813	0	1
Xapuri	5.690	3.031	2.659	0	0
<b>TOTAL</b>	<b>248.878</b>	<b>88.023</b>	<b>160.810</b>	<b>43</b>	<b>2</b>

Fonte: Laboratório Charles Mérieux; LACEN- Acre; E-SUS VE (notifica.saude.gov.br)

\*Dados parciais sujeitos à revisão/alteração. \*\*Exame de avaliação laboratorial para detecção de COVID-19

No dia 10 de setembro de 2021, o LACEN-Acre, por meio do sequenciamento genético, identificou 15 amostras sugestivas para variante Delta. Essas amostras foram encaminhadas para o Instituto Evandro Chagas-Belém -PA, confirmando os 06 primeiros casos da variante Delta do coronavírus. Destes, 02 eram de residentes do município do Rio de Janeiro e 04 do município de Rio Branco. Neste sequenciamento foi também identificada outra variante a Lambda (08 amostras), sendo 04 do município de Assis Brasil, 01 de Rio Branco, 02 de Capixaba e 01 de Brasília.

ARRECAÇÃO DE DADOS DAS ÚLTIMAS 24 HORAS

# COVID-19

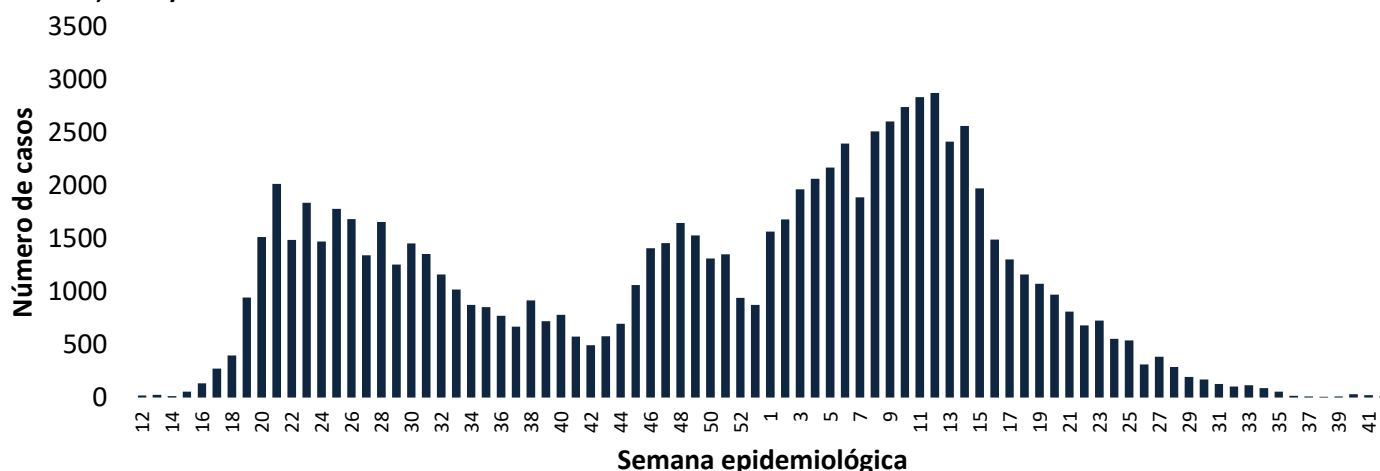
BOLETIM ACRE

SECRETARIA DE ESTADO DE  
**SAÚDE**



De acordo com as semanas epidemiológicas (SE), os casos da COVID-19 apresentaram tendência de aumento até a SE 21/2020, entre as semanas 22 a 30/2020 os casos confirmados apresentaram flutuações, da SE 31 a 37/2020 verifica-se uma tendência de redução. Entretanto, a partir da SE 38/2020 os casos voltaram a apresentar flutuações, com tendência de aumento entre as SE 43-48/2020, a partir da SE 49/2020 os casos apresentaram flutuações, com forte tendência de aumento a partir da SE 01/2021, excetuando-se a SE 07/2021. Observa-se, a partir da SE 13/2021 uma tendência de redução no número de casos confirmados (Gráfico 1). Atualmente, o Estado do Acre tem o registro de 1.843 óbitos por COVID-19, que ocorreram entre os dias 06 de abril de 2020 a 21 de outubro de 2021 (Gráfico 2).

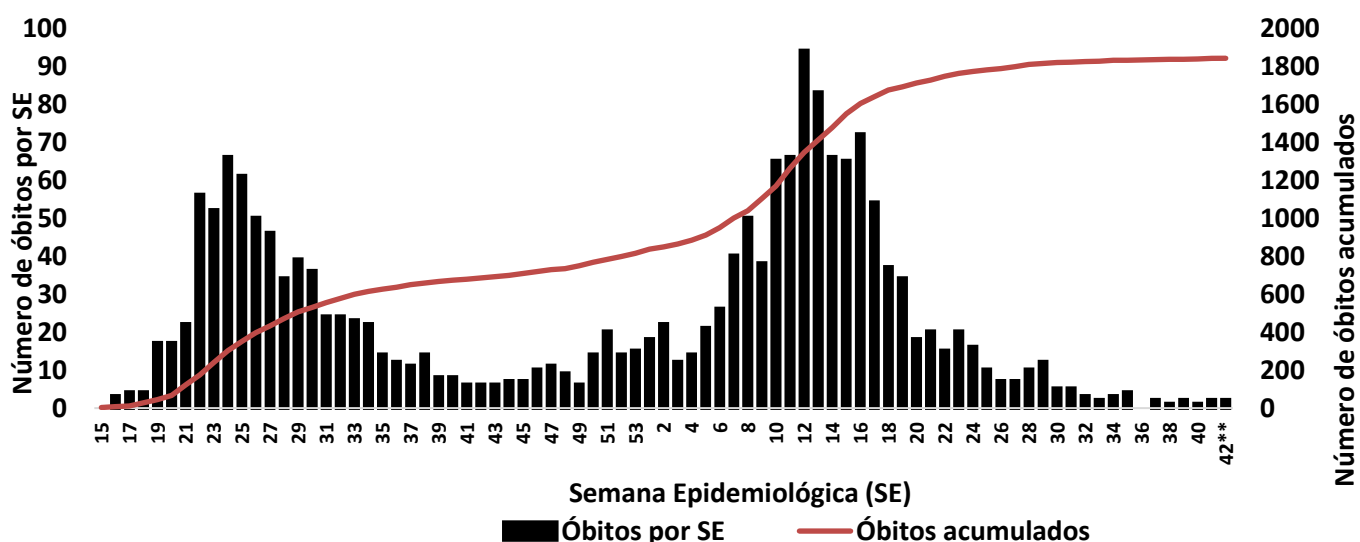
**GRÁFICO 1 – DISTRIBUIÇÃO DO NÚMERO DE CASOS CONFIRMADOS DA COVID-19 POR SEMANA EPIDEMIOLÓGICA, ACRE, 2020/2021\***



Fonte: Laboratório Charles Mérieux; LACEN- Acre; E-SUS VE ([notifica.saude.gov.br](http://notifica.saude.gov.br))

\*Dados parciais sujeitos à revisão/alteração. \*\*Semana Epidemiológica 42 (Dados até o dia 22/10/2021)

**GRÁFICO 2 – DISTRIBUIÇÃO DO NÚMERO DE ÓBITOS E CURVA ACUMULADA POR COVID-19, CONFORME SEMANA EPIDEMIOLÓGICA DA OCORRÊNCIA, ACRE, 2020/2021\***



Fonte: Laboratório Charles Mérieux; LACEN- Acre; E-SUS VE ([notifica.saude.gov.br](http://notifica.saude.gov.br))

\*Dados parciais sujeitos à revisão/alteração. \*\*Semana Epidemiológica 42 (Dados até o dia 22/10/2021)

ARRECAÇÃO DE DADOS DAS ÚLTIMAS 24 HORAS

# COVID-19

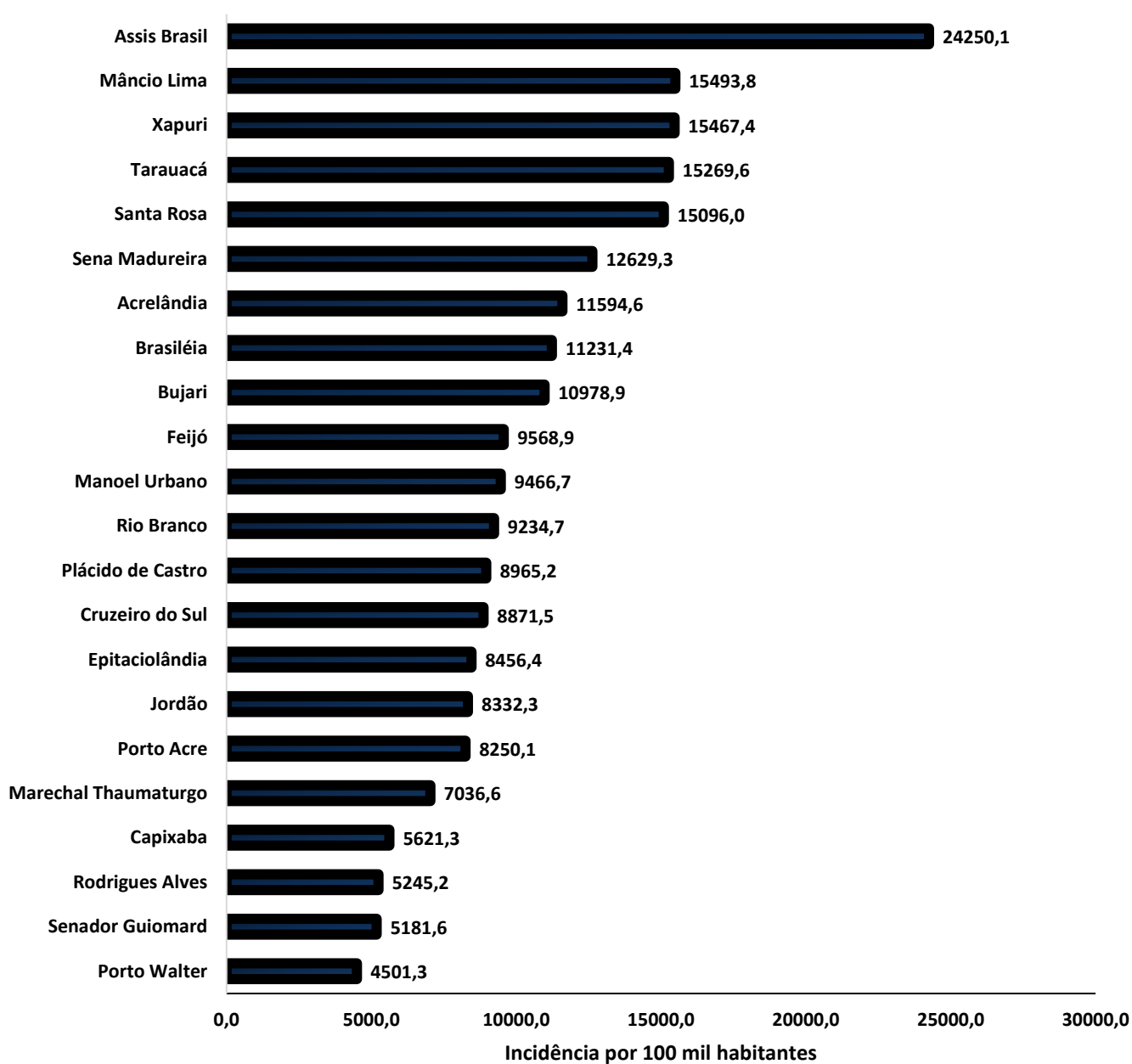
BOLETIM ACRE

SECRETARIA DE ESTADO DE  
**SAÚDE**



A incidência da COVID-19 no Acre é de 9.840,8 casos por 100.000 habitantes, o municípios Assis Brasil e Mâncio Lima apresentam as maiores incidências do Estado com 24.250,1 e 15.493,8/100.000 habitantes, respectivamente (Gráfico 3).

**GRÁFICO 3 - INCIDÊNCIA DA COVID-19 SEGUNDO MUNICÍPIO DE RESIDÊNCIA, ACRE, 2020/2021\*\***



Fonte: Laboratório Charles Mérieux; LACEN- Acre; E-SUS VE (notifica.saude.gov.br)

\*Para cada 100.000 habitantes.

\*\*Dados parciais sujeitos à revisão/alteração.



ARRECAÇÃO DE DADOS DAS ÚLTIMAS 24 HORAS

# COVID-19

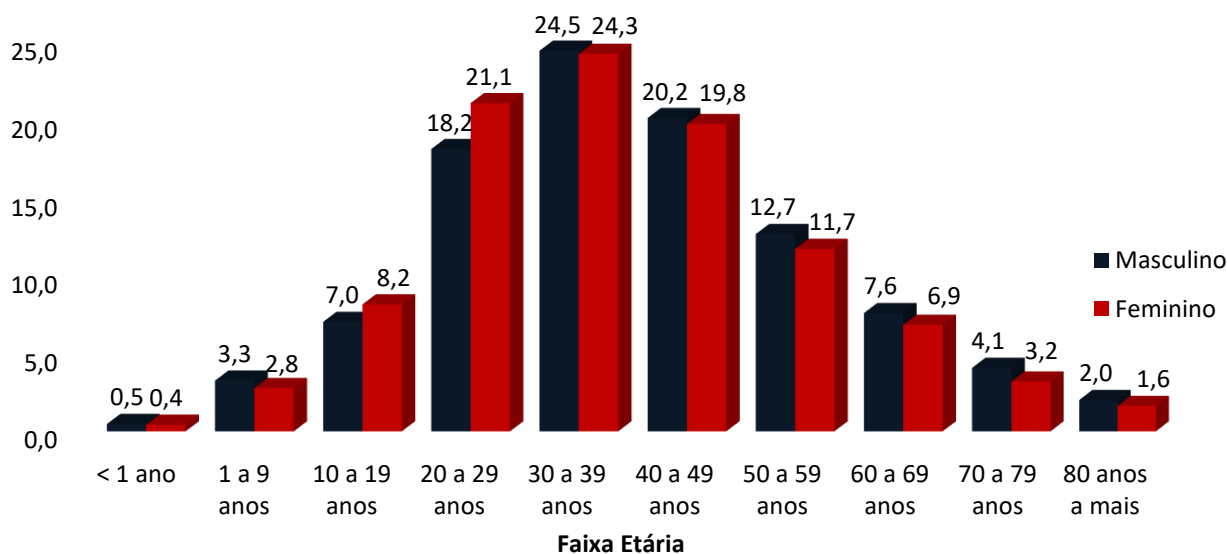
BOLETIM ACRE

SECRETARIA DE ESTADO DE  
**SAÚDE**



Dos casos positivos, em relação ao sexo, 39.998 (45,4%) casos são do sexo masculino e 48.025 (54,6%) do sexo feminino, quanto à faixa etária dos casos confirmados, a maior proporção encontra-se entre 30 a 39 anos, em ambos os sexos (Gráfico 4).

**GRÁFICO 4. DISTRIBUIÇÃO DOS CASOS CONFIRMADOS\* DE COVID-19 POR SEXO E FAIXA ETÁRIA, ACRE, 2020/2021\***

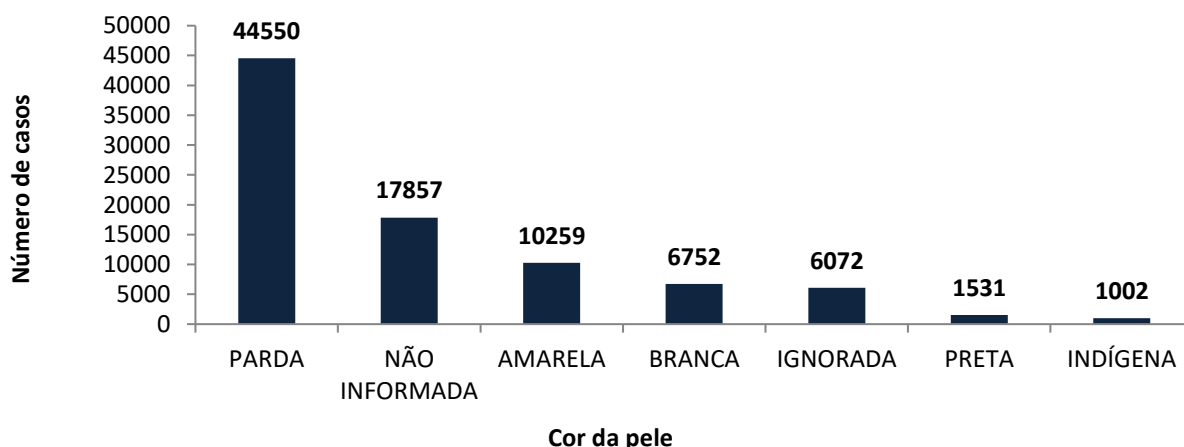


Fonte: Laboratório Charles Mérieux; LACEN- Acre; E-SUS VE (notifica.saude.gov.br)

\*Dados parciais sujeitos à revisão/alteração

De acordo com a variável cor da pele, a maior proporção de casos positivos é de pessoas pardas (50,6%). Entretanto, verifica-se que 27,2% dos casos confirmados não possuem o registro desta informação (Gráfico 5).

**GRÁFICO 5. DISTRIBUIÇÃO DOS CASOS CONFIRMADOS\* DE COVID-19 POR COR DA PELE, ACRE, 2020/2021\***



Fonte: Laboratório Charles Mérieux; LACEN- Acre; E-SUSVE (notifica.saude.gov.br)

\*Dados parciais sujeitos à revisão/alteração

ARRECAÇÃO DE DADOS DAS ÚLTIMAS 24 HORAS

# COVID-19

BOLETIM ACRE

SECRETARIA DE ESTADO DE  
**SAÚDE**



A partir do dia 09 de abril de 2020, o Departamento de Vigilância em Saúde do Estado do Acre considera que os municípios que apresentam casos confirmados da COVID-19 encontram-se na fase de transmissão comunitária ou sustentada, pois não é possível mais estabelecer vínculo epidemiológico entre os casos. A maior parte dos casos positivos estão evoluindo sem complicações, não necessitando de internação, apenas com indicação de isolamento domiciliar por 14 dias para tratamento e recuperação. Até o momento, 86.067 receberam alta, por já ter cumprido os 14 dias e não estarem apresentando mais os sintomas da doença. Entretanto, 1.843 óbitos foram registrados no Estado, o município de Rio Branco apresenta o maior número, 1.089 óbitos. O Acre apresenta um coeficiente de mortalidade (óbitos por 100 mil habitantes) de 206,0 e de letalidade de 2,1%, sendo que o maior coeficiente de mortalidade verifica-se no município de Assis Brasil (318,6/100.000 habitantes) e de letalidade em Senador Guiomard (3,5%) – Tabela 2.

**TABELA 2. DISTRIBUIÇÃO DOS CASOS CONFIRMADOS SEGUNDO A EVOLUÇÃO, ACRE, 2020/2021\***

Municípios	Nº de testes realizados	Casos confirmados	Altas	Óbitos	Letalidade** (%)	Mortalidade*** (100.000 hab)
Acrelândia	6.684	1.796	1.759	37	2,1	238,9
Assis Brasil	4.153	1.827	1.803	24	1,3	318,6
Brasileia	9.086	2.999	2.952	44	1,5	164,8
Bujari	4.463	1.144	1.126	17	1,5	163,1
Capixaba	1.820	675	655	17	2,5	141,6
Cruzeiro do Sul	19.354	7.902	7.719	168	2,1	188,6
Epitaciolândia	5.073	1.581	1.545	36	2,3	192,6
Feijó	7.049	3.338	3.275	63	1,9	180,6
Jordão	1.904	706	704	2	0,3	23,6
Mâncio Lima	7.440	2.992	2.959	32	1,1	165,7
Manoel Urbano	2.465	907	893	14	1,5	146,1
M. Thaumaturgo	3.317	1.358	1.343	13	1,0	67,4
Plácido de Castro	5.383	1.789	1.768	20	1,1	100,2
Porto Acre	4.212	1.553	1.512	38	2,4	201,9
Porto Walter	1.251	551	545	6	1,1	49,0
Rio Branco	122.189	38.178	37.011	1.089	2,9	263,4
Rodrigues Alves	2.986	1.015	1.002	13	1,3	67,2
Santa Rosa do Purus	2.102	1.014	1.007	7	0,7	104,2
Sena Madureira	16.434	5.874	5.789	83	1,4	178,5
Senador Guiomard	6.420	1.204	1.160	42	3,5	180,8
Tarauacá	9.403	6.589	6.541	47	0,7	108,9
Xapuri	5.690	3.031	2.999	31	1,0	158,2
<b>TOTAL</b>	<b>248.878</b>	<b>88.023</b>	<b>86.067</b>	<b>1.843</b>	<b>2,1</b>	<b>206,0</b>

Fonte: Laboratório Charles Mérieux; LACEN- Acre; E-SUS VE (notifica.saude.gov.br)

\*Dados parciais sujeitos à revisão/alteração

\*\* Proporção de óbitos entre os casos confirmados

\*\*\*Óbitos por 100 mil habitantes

ARRECAÇÃO DE DADOS DAS ÚLTIMAS 24 HORAS

# COVID-19

BOLETIM ACRE

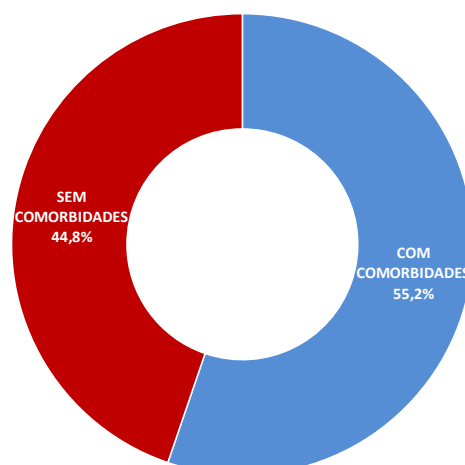
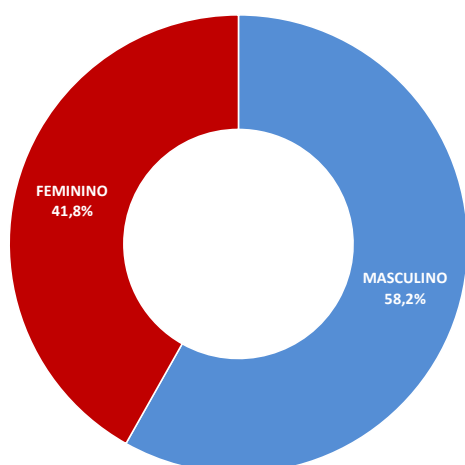
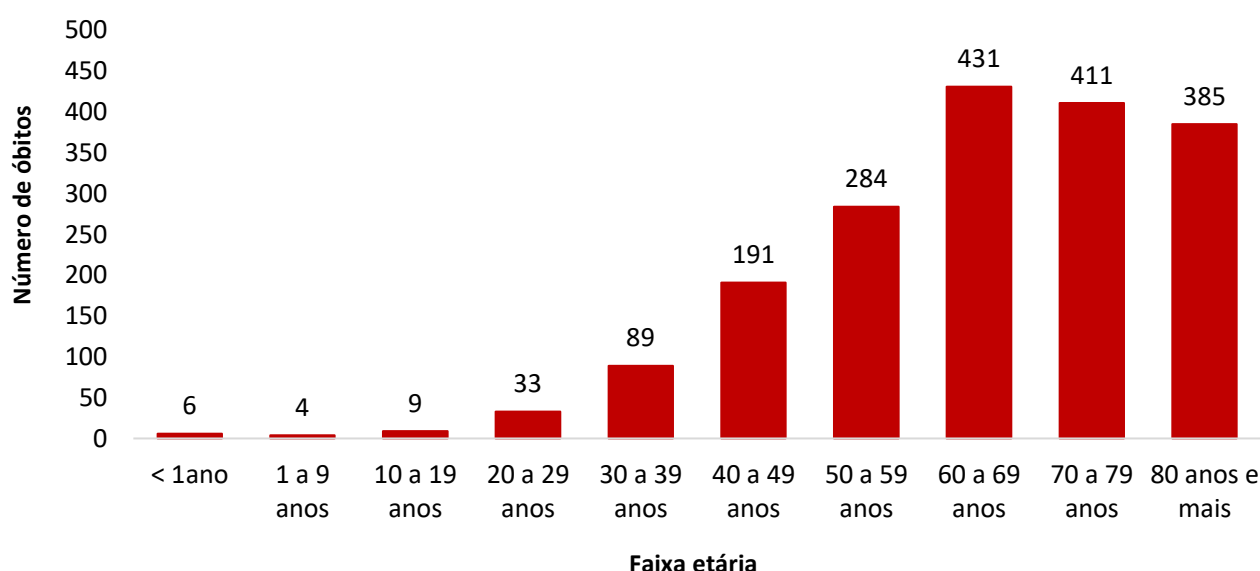
SECRETARIA DE ESTADO DE  
**SAÚDE**



Em relação aos óbitos pode-se observar que 66,6% (1.227 casos) ocorreram em pessoas acima de 60 anos. De acordo com o sexo, 1.072 (58,2%) óbitos ocorreram no sexo masculino e 771 (41,8%) no sexo feminino. Dentre os 1.843 óbitos, 1.018 (55,2%) deles tinham alguma comorbidade, porém verifica-se que 825 (44,8%) das pessoas que evoluíram para o óbito não tinham histórico de comorbidades (Gráfico 6).

**Observação:** Os óbitos lançados no boletim diário, somente são contabilizados após a liberação do resultado laboratorial e/ou investigação epidemiológica. O óbito informado no boletim atual é das últimas 24 horas.

**GRÁFICO 6. DISTRIBUIÇÃO DOS ÓBITOS POR COVID-19 SEGUNDO FAIXA ETÁRIA, SEXO E COMORBIDADES, ACRE, 2020/2021\*.**



Fonte: Laboratório Charles Mérieux; LACEN- Acre; E-SUS VE (notifica.saude.gov.br)

\*Dados parciais sujeitos à revisão/alteração

ARRECAÇÃO DE DADOS DAS ÚLTIMAS 24 HORAS

# COVID-19

BOLETIM ACRE

SECRETARIA DE ESTADO DE  
SAÚDE



De acordo com a faixa etária, observa-se uma relação direta entre a idade e os óbitos, quanto maior a idade, maior também a letalidade da doença (Tabela 3).

**TABELA 3. CASOS CONFIRMADOS DA COVID-19, ÓBITOS ABSOLUTOS E ÓBITOS POR 1.000 CASOS NO ACRE, CONFORME A FAIXA ETÁRIA, 2020/2021.**

Faixa etária	Nº de casos positivos	Nº de óbitos	Óbitos por 1.000 casos
< 1ano	393	6	15,3
1 a 9 anos	2.646	4	1,5
10 a 19 anos	6.740	9	1,3
20 a 29 anos	17.405	33	1,9
30 a 39 anos	21.458	89	4,1
40 a 49 anos	17.557	191	10,9
50 a 59 anos	10.719	284	26,5
60 a 69 anos	6.337	431	68,0
70 a 79 anos	3.175	411	129,4
80 anos e mais	1.593	385	241,7
<b>TOTAL</b>	<b>88.023</b>	<b>1.843</b>	<b>20,9</b>

Fonte: Laboratório Charles Mérieux; LACEN- Acre; E-SUS VE (notifica.saude.gov.br)

\*Dados parciais sujeitos à revisão/alteração

## NOTIFICAÇÃO DE CASOS SUSPEITOS

A notificação de casos suspeitos, quando da concordância com os critérios recomendados pelo Ministério da Saúde, deve ser realizada às autoridades epidemiológicas, como: CIEVS Estadual e Secretaria Municipal de Saúde e preencher a ficha de notificação disponível no site: <http://notifica.saude.gov.br>.

## PAINEL DE VISUALIZAÇÃO COVID-19 ACRE

✓ Link para visualização: <http://covid19.ac.gov.br/>

## EQUIPE RESPONSÁVEL PELA ELABORAÇÃO DO BOLETIM

Antônia Zacarias Campêlo  
Renata Sonaira Cordeiro Meireles  
Elizabete Pimentel Ferreira  
Helena Albuquerque Catão Feitoza  
Marcos Venicius Malveira de Lima



ARRECAÇÃO DE DADOS DAS ÚLTIMAS 24 HORAS

# COVID-19

BOLETIM ACRE

SECRETARIA DE ESTADO DE  
**SAÚDE**



## Anexo 1 – DISTRIBUIÇÃO DE CASOS DA COVID-19\*\* SEGUNDO MUNICÍPIO DE RESIDÊNCIA E CONFORME O TIPO DE EXAME, ACRE, 2020/2021\*

MUNICÍPIOS	CASOS NOTIFICADOS						CASOS CONFIRMADOS						CASOS DESCARTADOS						EM ANÁLISE		
	PCR MERIEUX	PCR LACEN	TR	SOROLOGIA	CE	Total	PCR MERIEUX	PCR LACEN	TR	SOROLOGIA	CE	Total	PCR MERIEUX	PCR LACEN	TR	SOROLOGIA	Total	PCR MERIEUX	PCR LACEN	Total	
Acrelândia	156	2.092	4.427	5	4	6.684	58	855	879	0	4	1.796	98	1.237	3.548	5	4.888	0	0	0	
Assis Brasil	31	754	3.368	0	0	4.153	12	288	1.527	0	0	1.827	19	466	1.841	0	2.326	0	0	0	
Brasileia	177	4.822	4.079	6	2	9.086	36	2.166	793	2	2	2.999	141	2.656	3.286	4	6.087	0	0	0	
Bujari	401	1.667	2.393	1	1	4.463	152	573	418	0	1	1.144	249	1.094	1.975	1	3.319	0	0	0	
Capixaba	723	417	677	3	0	1.820	337	171	167	0	0	675	386	246	510	3	1.145	0	0	0	
Cruzeiro do Sul	1.009	1.958	15.840	544	3	19.354	346	477	6.829	247	3	7.902	662	1.480	9.011	297	11.450	1	1	2	
Epitaciolândia	100	2.412	2.557	1	3	5.073	57	1.008	512	1	3	1.581	43	1.404	2.045	0	3.492	0	0	0	
Feijó	3.183	2.031	1.832	2	1	7.049	1.467	889	979	2	1	3.338	1.716	1.142	853	0	3.711	0	0	0	
Jordão	10	44	1.850	0	0	1.904	5	2	699	0	0	706	5	42	1.151	0	1.198	0	0	0	
Mâncio Lima	71	153	7.072	144	0	7.440	38	38	2.880	36	0	2.992	33	115	4.192	108	4.448	0	0	0	
Manoel Urbano	72	159	2.231	1	2	2.465	28	50	827	0	2	907	44	109	1.404	1	1.558	0	0	0	
M. Thaumaturgo	19	118	3.179	1	0	3.317	7	22	1.328	1	0	1.358	12	96	1.851	0	1.959	0	0	0	
Plácido de Castro	1.822	1.162	2.396	2	1	5.383	695	409	683	1	1	1.789	1.127	753	1.713	1	3.594	0	0	0	
Porto Acre	831	2.341	1.038	2	0	4.212	366	887	300	0	0	1.553	464	1.454	738	2	2.658	1	0	1	
Porto Walter	11	38	1.132	69	1	1.251	4	7	508	31	1	551	7	31	624	38	700	0	0	0	
Rio Branco	66.564	17.975	37.385	188	77	122.189	27.669	3.623	6.713	96	77	38.178	38.855	14.352	30.672	92	83.971	40	0	40	
Rodrigues Alves	27	88	2.865	6	0	2.986	16	12	984	3	0	1.015	11	76	1.881	3	1.971	0	0	0	
Santa Rosa	36	26	2.038	0	2	2.102	15	5	992	0	2	1.014	21	21	1.046	0	1.088	0	0	0	
Sena Madureira	2.376	1.930	12.097	28	3	16.434	941	480	4.435	15	3	5.874	1.434	1.450	7.662	13	10.559	1	0	1	
Senador Guiomard	467	1.274	4.605	70	4	6.420	244	470	481	5	4	1.204	223	804	4.124	65	5.216	0	0	0	
Tarauacá	278	1.533	7.588	1	3	9.403	125	527	5.934	0	3	6.589	153	1.005	1.654	1	2.813	0	1	1	
Xapuri	101	2.643	2.945	0	1	5.690	43	776	2.211	0	1	3.031	58	1.867	734	0	2.659	0	0	0	
TOTAL	78.465	45.637	123.594	1.074	108	248.878	32.661	13.735	41.079	440	108	88.023	45.761	31.900	82.515	634	160.810	43	2	45	

Fonte: Laboratório Charles Mérieux; LACEN- Acre; E-SUS VE (notifica.saude.gov.br).

\*Dados parciais sujeitos à revisão/alteração.

\*\*Exame de avaliação laboratorial para detecção de COVID-19.