

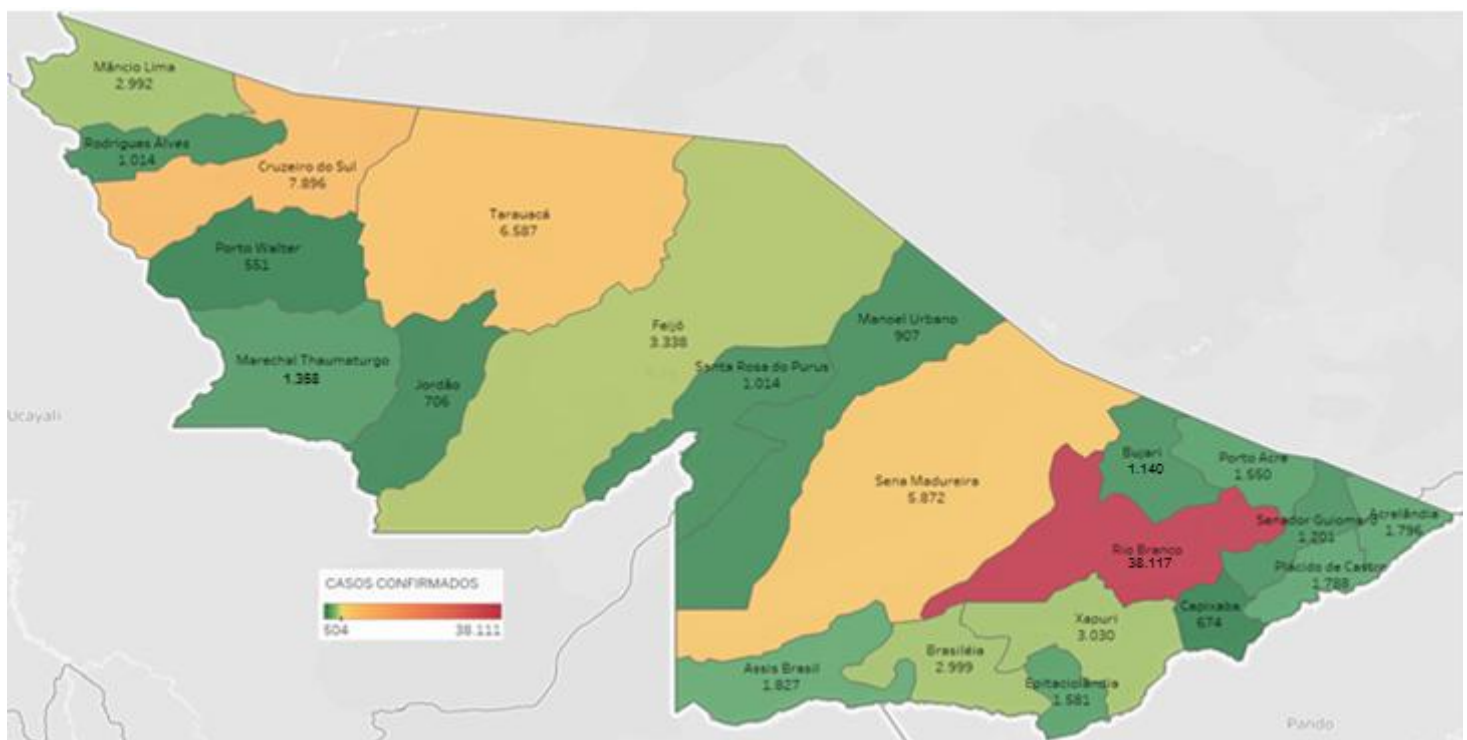
SITUAÇÃO ATUAL DOS CASOS CONFIRMADOS DA COVID-19 NO ESTADO DO ACRE

Nº DE PESSOAS
AVALIADAS

248.481



DISTRIBUIÇÃO DOS CASOS CONFIRMADOS POR MUNICÍPIO DE RESIDÊNCIA



COVID-19

BOLETIM ACRE

As notificações no Estado do Acre começaram a ocorrer a partir do dia 02/03/2020, seguindo até o dia 15/03/20 em média com 2 notificações diárias, após a confirmação dos primeiros casos, no dia 17 de março, as notificações aumentaram de forma significativa. No Estado, até o momento, são 248.481 casos notificados, tendo sido 160.511 (64,6%) casos descartados, 87.938 (35,4%) confirmados e 32 em análise por PCR (Tabela 1). O Estado do Acre apresentou um aumento de 07 casos confirmados, todos na fase clínica da doença RT-PCR. Esse valor é adicionado ao número total de casos confirmados da doença.

TABELA 1 – DISTRIBUIÇÃO DE CASOS DA COVID-19SEGUNDO MUNICÍPIO DE RESIDÊNCIA, ACRE, 2020/2021***

Municípios	Casos notificados	Casos confirmados	Casos descartados	Em análise	
				Merieux	Lacen
Acrelândia	6.687	1.796	4.891	0	0
Assis Brasil	4.156	1.827	2.329	0	0
Brasileia	9.071	2.999	6.072	0	0
Bujari	4.454	1.140	3.314	0	0
Capixaba	1.818	674	1.144	0	0
Cruzeiro do Sul	19.315	7.896	11.418	0	1
Epitaciolândia	5.070	1.581	3.489	0	0
Feijó	7.031	3.338	3.693	0	0
Jordão	1.904	706	1.198	0	0
Mâncio Lima	7.437	2.992	4.445	0	0
Manoel Urbano	2.462	907	1.555	0	0
M. Thaumaturgo	3.317	1.358	1.959	0	0
Plácido de Castro	5.371	1.788	3.583	0	0
Porto Acre	4.206	1.550	2.656	0	0
Porto Walter	1.251	551	700	0	0
Rio Branco	121.935	38.117	83.789	28	1
Rodrigues Alves	2.986	1.014	1.972	0	0
Santa Rosa do Purus	2.103	1.014	1.089	0	0
Sena Madureira	16.426	5.872	10.553	1	0
Senador Guiomard	6.412	1.201	5.211	0	0
Tarauacá	9.380	6.587	2.792	0	1
Xapuri	5.689	3.030	2.659	0	0
TOTAL	248.481	87.938	160.511	29	3

Fonte: Laboratório Charles Mérieux; LACEN- Acre; E-SUS VE (notifica.saude.gov.br)

*Dados parciais sujeitos à revisão/alteração. **Exame de avaliação laboratorial para detecção de COVID-19

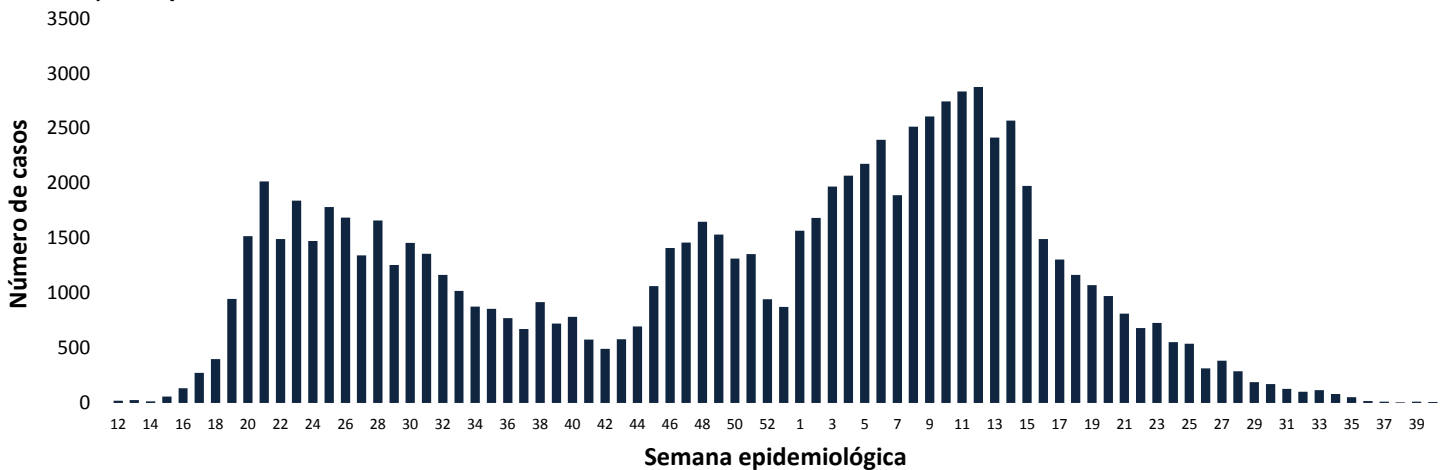
No dia 10 de setembro de 2021, o LACEN-Acre, por meio do sequenciamento genético, identificou 15 amostras sugestivas para variante Delta. Essas amostras foram encaminhadas para o Instituto Evandro Chagas-Belém -PA, confirmando os 06 primeiros casos da variante Delta do coronavírus. Destes, 02 eram de residentes do município do Rio de Janeiro e 04 do município de Rio Branco. Neste sequenciamento foi também identificada outra variante a Lambda (08 amostras), sendo 04 do município de Assis Brasil, 01 de Rio Branco, 02 de Capixaba e 01 de Brasiléia.

COVID-19

BOLETIM ACRE

De acordo com as semanas epidemiológicas (SE), os casos da COVID-19 apresentaram tendência de aumento até a SE 21/2020, entre as semanas 22 a 30/2020 os casos confirmados apresentaram flutuações, da SE 31 a 37/2020 verifica-se uma tendência de redução. Entretanto, a partir da SE 38/2020 os casos voltaram a apresentar flutuações, com tendência de aumento entre as SE 43-48/2020, a partir da SE 49/2020 os casos apresentaram flutuações, com forte tendência de aumento a partir da SE 01/2021, excetuando-se a SE 07/2021. Observa-se, a partir da SE 13/2021 uma tendência de redução no número de casos confirmados (Gráfico 1). Atualmente, o Estado do Acre tem o registro de 1.839 óbitos por COVID-19, que ocorreram entre os dias 06 de abril de 2020 a 05 de outubro de 2021 (Gráfico 2).

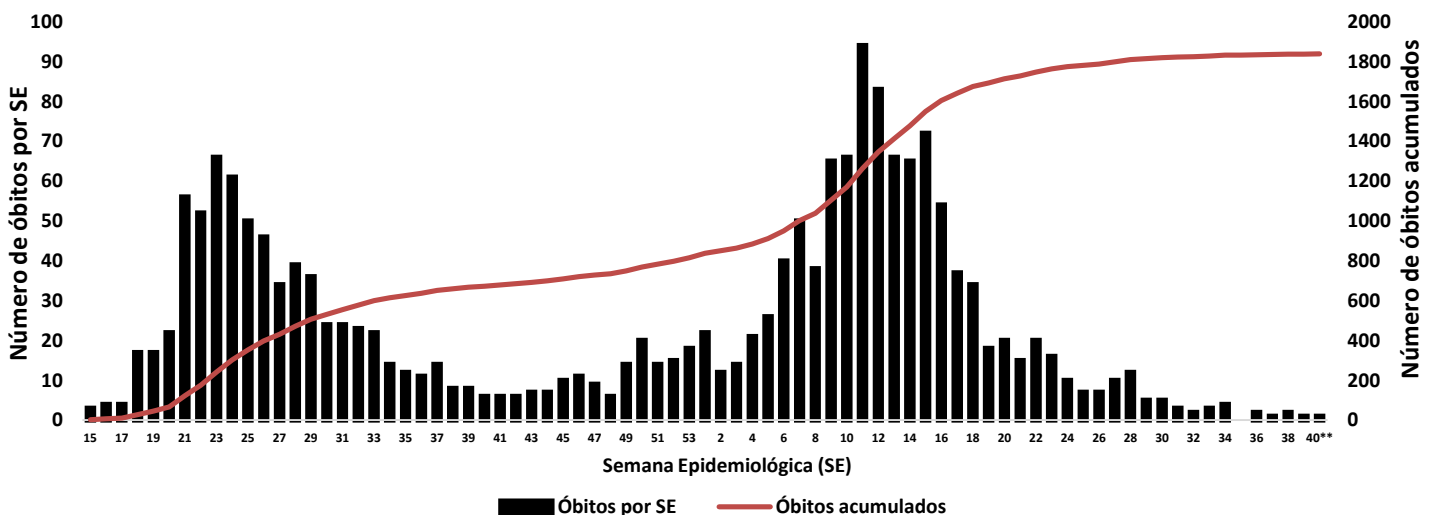
GRÁFICO 1 – DISTRIBUIÇÃO DO NÚMERO DE CASOS CONFIRMADOS DA COVID-19 POR SEMANA EPIDEMIOLÓGICA, ACRE, 2020/2021*



Fonte: Laboratório Charles Mérieux; LACEN- Acre; E-SUS VE (notifica.saude.gov.br)

*Dados parciais sujeitos à revisão/alteração. **Semana Epidemiológica 40 (Dados até o dia 07/10/2021)

GRÁFICO 2 – DISTRIBUIÇÃO DO NÚMERO DE ÓBITOS E CURVA ACUMULADA POR COVID-19, CONFORME SEMANA EPIDEMIOLÓGICA DA OCORRÊNCIA, ACRE, 2020/2021*

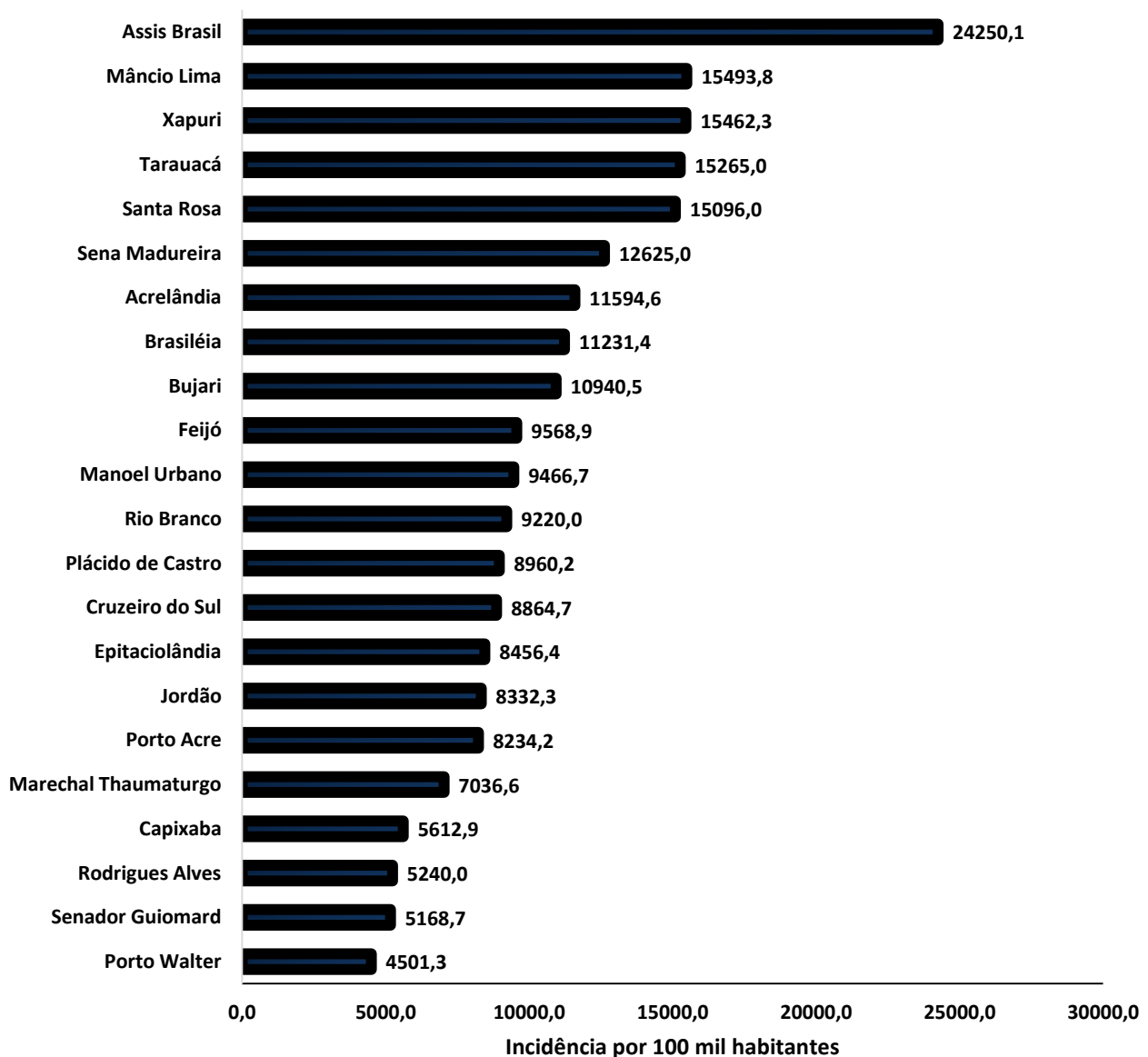


Fonte: Laboratório Charles Mérieux; LACEN- Acre; E-SUS VE (notifica.saude.gov.br)

*Dados parciais sujeitos à revisão/alteração. **Semana Epidemiológica 40 (Dados até o dia 07/10/2021)

A incidência da COVID-19 no Acre é de 9.831,3 casos por 100.000 habitantes, o municípios Assis Brasil e Mâncio Lima apresentam as maiores incidências do Estado com 24.250,1 e 15.493,8/100.000 habitantes, respectivamente (Gráfico 3).

GRÁFICO 3 - INCIDÊNCIA DA COVID-19 SEGUNDO MUNICÍPIO DE RESIDÊNCIA, ACRE, 2020/2021**



Fonte: Laboratório Charles Mérieux; LACEN- Acre; E-SUS VE (notifica.saude.gov.br)

*Para cada 100.000 habitantes.

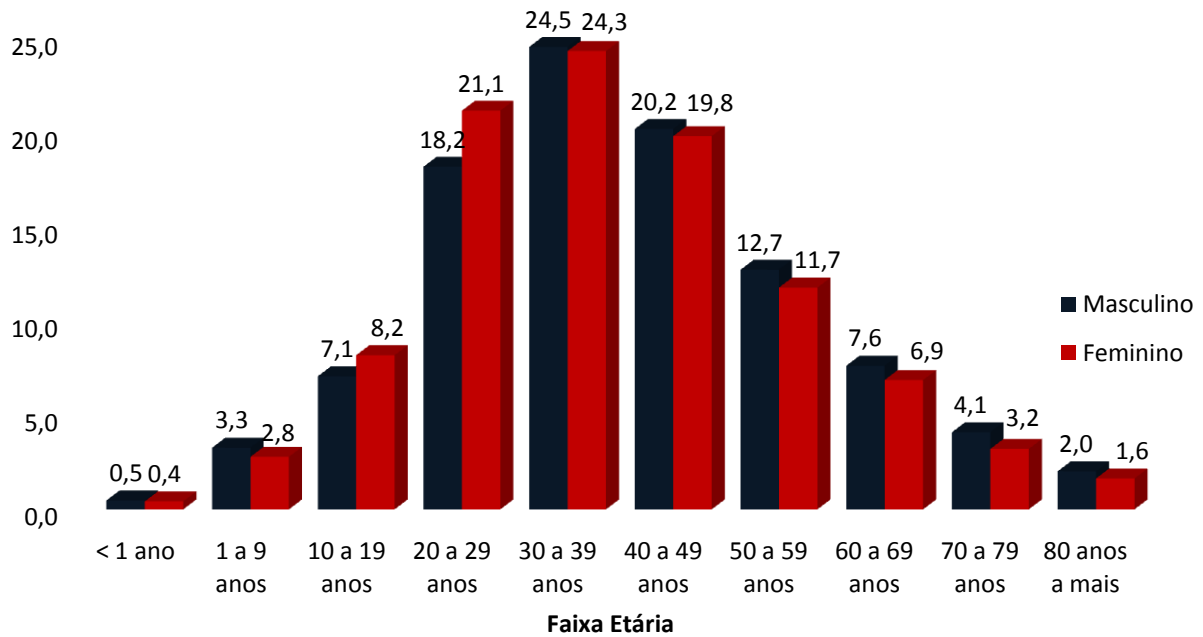
**Dados parciais sujeitos à revisão/alteração.

Dos casos positivos, em relação ao sexo, 39.942 (45,4%) casos são do sexo masculino e 47.996 (54,6%) do sexo feminino, quanto à faixa etária dos casos confirmados, a maior proporção encontra-se entre 30 a 39 anos, em ambos os sexos (Gráfico 4).

COVID-19

BOLETIM ACRE

GRÁFICO 4. DISTRIBUIÇÃO DOS CASOS CONFIRMADOS* DE COVID-19 POR SEXO E FAIXA ETÁRIA, ACRE, 2020/2021*

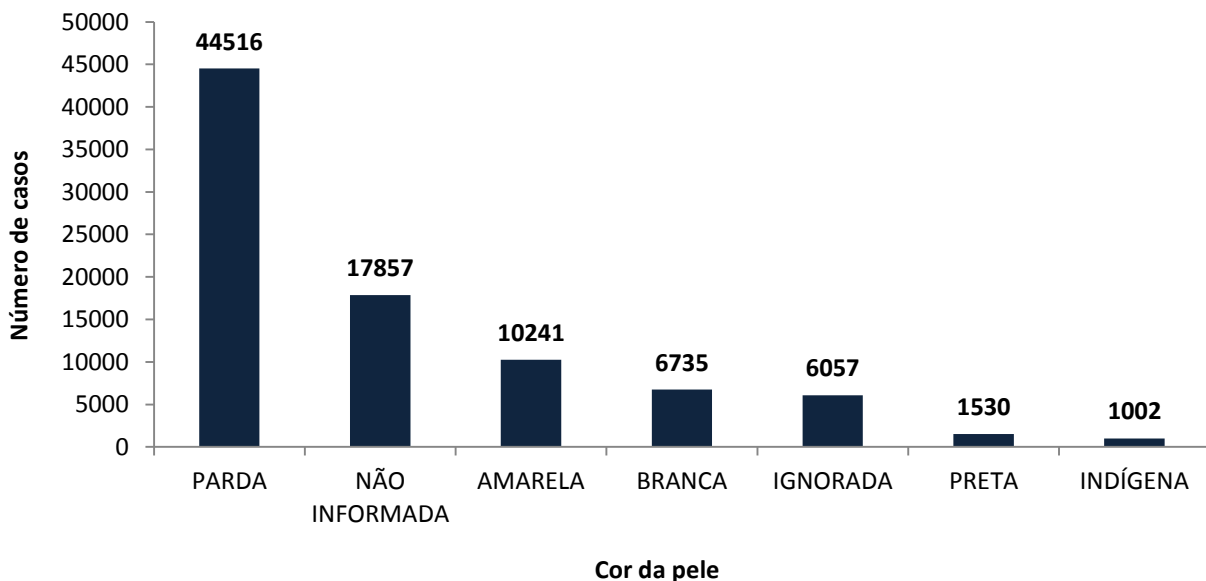


Fonte: Laboratório Charles Mérieux; LACEN- Acre; E-SUS VE (notifica.saude.gov.br)

*Dados parciais sujeitos à revisão/alteração

De acordo com a variável cor da pele, a maior proporção de casos positivos é de pessoas pardas (50,6%). Entretanto, verifica-se que 27,2% dos casos confirmados não possuem o registro desta informação (Gráfico 5).

GRÁFICO 5. DISTRIBUIÇÃO DOS CASOS CONFIRMADOS* DE COVID-19 POR COR DA PELE, ACRE, 2020/2021*



Fonte: Laboratório Charles Mérieux; LACEN- Acre; E-SUSVE (notifica.saude.gov.br)

*Dados parciais sujeitos à revisão/alteração

COVID-19

BOLETIM ACRE

A partir do dia 09 de abril de 2020, o Departamento de Vigilância em Saúde do Estado do Acre considera que os municípios que apresentam casos confirmados da COVID-19 encontram-se na fase de transmissão comunitária ou sustentada, pois não é possível mais estabelecer vínculo epidemiológico entre os casos. A maior parte dos casos positivos estão evoluindo sem complicações, não necessitando de internação, apenas com indicação de isolamento domiciliar por 14 dias para tratamento e recuperação. Até o momento, 85.903 receberam alta, por já ter cumprido os 14 dias e não estarem apresentando mais os sintomas da doença. Entretanto, 1.839 óbitos foram registrados no Estado, o município de Rio Branco apresenta o maior número, 1.087 óbitos. O Acre apresenta um coeficiente de mortalidade (óbitos por 100 mil habitantes) de 205,6 e de letalidade de 2,1%, sendo que o maior coeficiente de mortalidade verifica-se no município de Assis Brasil (318,6/100.000 habitantes) e de letalidade em Senador Guiomard (3,5%) – Tabela 2.

TABELA 2. DISTRIBUIÇÃO DOS CASOS CONFIRMADOS SEGUNDO A EVOLUÇÃO, ACRE, 2020/2021*

Municípios	Nº de testes realizados	Casos confirmados	Altas	Óbitos	Letalidade** (%)	Mortalidade*** (100.000 hab)
Acrelândia	6.687	1.796	1.753	37	2,1	238,9
Assis Brasil	4.156	1.827	1.800	24	1,3	318,6
Brasileia	9.071	2.999	2.948	44	1,5	164,8
Bujari	4.454	1.140	1.121	17	1,5	163,1
Capixaba	1.818	674	654	17	2,5	141,6
Cruzeiro do Sul	19.315	7.896	7.700	167	2,1	187,5
Epitaciolândia	5.070	1.581	1.544	36	2,3	192,6
Feijó	7.031	3.338	3.275	63	1,9	180,6
Jordão	1.904	706	704	2	0,3	23,6
Mâncio Lima	7.437	2.992	2.958	32	1,1	165,7
Manoel Urbano	2.462	907	893	14	1,5	146,1
M. Thaumaturgo	3.317	1.358	1.314	13	1,0	67,4
Plácido de Castro	5.371	1.788	1.766	20	1,1	100,2
Porto Acre	4.206	1.550	1.512	38	2,5	201,9
Porto Walter	1.251	551	545	6	1,1	49,0
Rio Branco	121.935	38.117	36.947	1.087	2,9	262,9
Rodrigues Alves	2.986	1.014	1.001	13	1,3	67,2
Santa Rosa do Purus	2.103	1.014	1.007	7	0,7	104,2
Sena Madureira	16.426	5.872	5.783	82	1,4	176,3
Senador Guiomard	6.412	1.201	1.159	42	3,5	180,8
Tarauacá	9.380	6.587	6.538	47	0,7	108,9
Xapuri	5.689	3.030	2.981	31	1,0	158,2
TOTAL	248.481	87.938	85.903	1.839	2,1	205,6

Fonte: Laboratório Charles Mérieux; LACEN- Acre; E-SUS VE (notifica.saude.gov.br)

*Dados parciais sujeitos à revisão/alteração

** Proporção de óbitos entre os casos confirmados

***Óbitos por 100 mil habitantes

ARRECAÇÃO DE DADOS DAS ÚLTIMAS 24 HORAS

COVID-19

BOLETIM ACRE

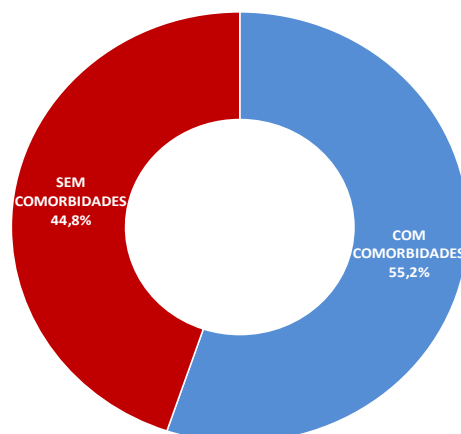
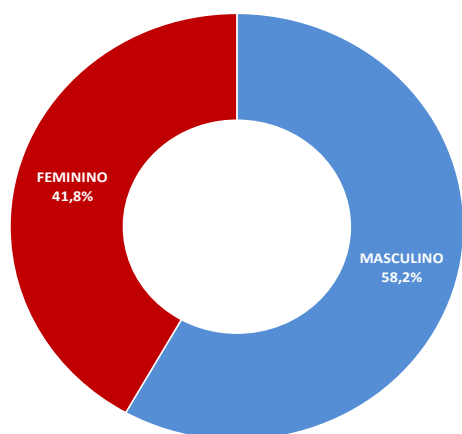
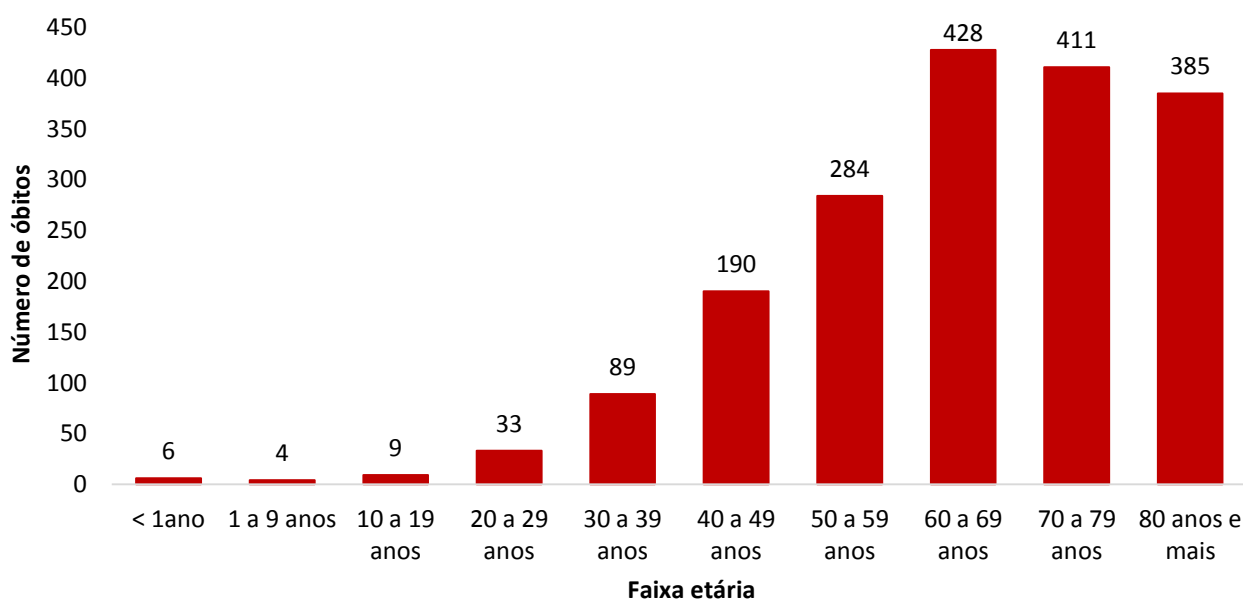
SECRETARIA DE ESTADO DE
SAÚDE



Em relação aos óbitos pode-se observar que 66,6% (1.224 casos) ocorreram em pessoas acima de 60 anos. De acordo com o sexo, 1.070 (58,2%) óbitos ocorreram no sexo masculino e 769 (41,8%) no sexo feminino. Dentre os 1.839 óbitos, 1.015 (55,2%) deles tinham alguma comorbidade, porém verifica-se que 824 (44,8%) das pessoas que evoluíram para o óbito não tinham histórico de comorbidades (Gráfico 6).

Observação: Os óbitos lançados no boletim diário, somente são contabilizados após a liberação do resultado laboratorial e/ou investigação epidemiológica. Não foi registrado óbito no boletim de hoje.

GRÁFICO 6. DISTRIBUIÇÃO DOS ÓBITOS POR COVID-19 SEGUNDO FAIXA ETÁRIA, SEXO E COMORBIDADES, ACRE, 2020/2021*.



Fonte: Laboratório Charles Mérieux; LACEN- Acre; E-SUS VE (notifica.saude.gov.br)

*Dados parciais sujeitos à revisão/alteração

COVID-19

BOLETIM ACRE

SECRETARIA DE ESTADO DE
SAÚDE

De acordo com a faixa etária, observa-se uma relação direta entre a idade e os óbitos, quanto maior a idade, maior também a letalidade da doença (Tabela 3).

TABELA 3. CASOS CONFIRMADOS DA COVID-19, ÓBITOS ABSOLUTOS E ÓBITOS POR 1.000 CASOS NO ACRE, CONFORME A FAIXA ETÁRIA, 2020/2021.

Faixa etária	Nº de casos positivos	Nº de óbitos	Óbitos por 1.000 casos
< 1ano	393	6	15,3
1 a 9 anos	2.641	4	1,5
10 a 19 anos	6.737	9	1,3
20 a 29 anos	17.388	33	1,9
30 a 39 anos	21.440	89	4,2
40 a 49 anos	17.540	190	10,8
50 a 59 anos	10.710	284	26,5
60 a 69 anos	6.329	428	67,6
70 a 79 anos	3.169	411	129,7
80 anos e mais	1.591	385	242,0
TOTAL	87.938	1.839	20,9

Fonte: Laboratório Charles Mérieux; LACEN- Acre; E-SUS VE (notifica.saude.gov.br)

*Dados parciais sujeitos à revisão/alteração

NOTIFICAÇÃO DE CASOS SUSPEITOS

A notificação de casos suspeitos, quando da concordância com os critérios recomendados pelo Ministério da Saúde, deve ser realizada às autoridades epidemiológicas, como: CIEVS Estadual e Secretaria Municipal de Saúde e preencher a ficha de notificação disponível no site: <http://notifica.saude.gov.br>.

PAINEL DE VISUALIZAÇÃO COVID-19 ACRE

✓ Link para visualização: <http://covid19.ac.gov.br/>

EQUIPE RESPONSÁVEL PELA ELABORAÇÃO DO BOLETIM

Antônia Zacarias Campêlo
Renata Sonaira Cordeiro Meireles
Elizabeth Pimentel Ferreira
Helena Albuquerque Catão Feitoza
Marcos Venicius Malveira de Lima

ARRECAÇÃO DE DADOS DAS ÚLTIMAS 24 HORAS

COVID-19

BOLETIM ACRE

SECRETARIA DE ESTADO DE
SAÚDE



Anexo 1 – DISTRIBUIÇÃO DE CASOS DA COVID-19** SEGUNDO MUNICÍPIO DE RESIDÊNCIA E CONFORME O TIPO DE EXAME, ACRE, 2020/2021*

MUNICÍPIOS	CASOS NOTIFICADOS						CASOS CONFIRMADOS						CASOS DESCARTADOS						EM ANÁLISE		
	PCR MERIEUX	PCR LACEN	TR	SOROLOGIA	CE	Total	PCR MERIEUX	PCR LACEN	TR	SOROLOGIA	CE	Total	PCR MERIEUX	PCR LACEN	TR	SOROLOGIA	Total	PCR MERIEUX	PCR LACEN	Total	
Acrelândia	156	2.090	4.432	5	4	6.687	58	855	879	0	4	1.796	98	1.235	3.553	5	4.891	0	0	0	
Assis Brasil	31	754	3.371	0	0	4.156	12	288	1.527	0	0	1.827	19	466	1.844	0	2.329	0	0	0	
Brasileia	177	4.805	4.081	6	2	9.071	36	2.166	793	2	2	2.999	141	2.639	3.288	4	6.072	0	0	0	
Bujari	401	1.656	2.395	1	1	4.454	152	573	414	0	1	1.140	249	1.083	1.981	1	3.314	0	0	0	
Capixaba	723	415	677	3	0	1.818	337	170	167	0	0	674	386	245	510	3	1.144	0	0	0	
Cruzeiro do Sul	1.008	1.906	15.855	543	3	19.315	346	475	6.826	246	3	7.896	662	1.430	9.029	297	11.418	0	1	1	
Epitaciolândia	100	2.403	2.563	1	3	5.070	57	1.008	512	1	3	1.581	43	1.395	2.051	0	3.489	0	0	0	
Feijó	3.182	2.014	1.832	2	1	7.031	1.467	889	979	2	1	3.338	1.715	1.125	853	0	3.693	0	0	0	
Jordão	10	44	1.850	0	0	1.904	5	2	699	0	0	706	5	42	1.151	0	1.198	0	0	0	
Mâncio Lima	70	151	7.072	144	0	7.437	38	38	2.880	36	0	2.992	32	113	4.192	108	4.445	0	0	0	
Manoel Urbano	72	155	2.232	1	2	2.462	28	50	827	0	2	907	44	105	1.405	1	1.555	0	0	0	
M. Thaumaturgo	19	118	3.179	1	0	3.317	7	22	1.328	1	0	1.358	12	96	1.851	0	1.959	0	0	0	
Plácido de Castro	1.821	1.149	2.398	2	1	5.371	695	409	682	1	1	1.788	1.126	740	1.716	1	3.583	0	0	0	
Porto Acre	830	2.334	1.040	2	0	4.206	366	884	300	0	0	1.550	464	1.450	740	2	2.656	0	0	0	
Porto Walter	11	38	1.132	69	1	1.251	4	7	508	31	1	551	7	31	624	38	700	0	0	0	
Rio Branco	66.479	17.528	37.664	187	77	121.935	27.668	3.585	6.692	95	77	38.117	38.783	13.942	30.972	92	83.789	28	1	29	
Rodrigues Alves	27	85	2.868	6	0	2.986	16	12	983	3	0	1.014	11	73	1.885	3	1.972	0	0	0	
Santa Rosa	36	26	2.039	0	2	2.103	15	5	992	0	2	1.014	21	21	1.047	0	1.089	0	0	0	
Sena Madureira	2.376	1.884	12.135	28	3	16.426	941	478	4.435	15	3	5.872	1.434	1.406	7.700	13	10.553	1	0	1	
Senador Guiomard	467	1.265	4.606	70	4	6.412	244	468	480	5	4	1.201	223	797	4.126	65	5.211	0	0	0	
Tarauacá	276	1.512	7.588	1	3	9.380	125	526	5.933	0	3	6.587	151	985	1.655	1	2.792	0	1	1	
Xapuri	101	2.635	2.952	0	1	5.689	43	775	2.211	0	1	3.030	58	1.860	741	0	2.659	0	0	0	
TOTAL	78.373	44.967	123.961	1.072	108	248.481	32.660	13.685	41.047	438	108	87.938	45.684	31.279	82.914	634	160.511	29	3	32	

Fonte: Laboratório Charles Mérieux; LACEN- Acre; E-SUS VE (notifica.saude.gov.br).

*Dados parciais sujeitos à revisão/alteração.

**Exame de avaliação laboratorial para detecção de COVID-19.