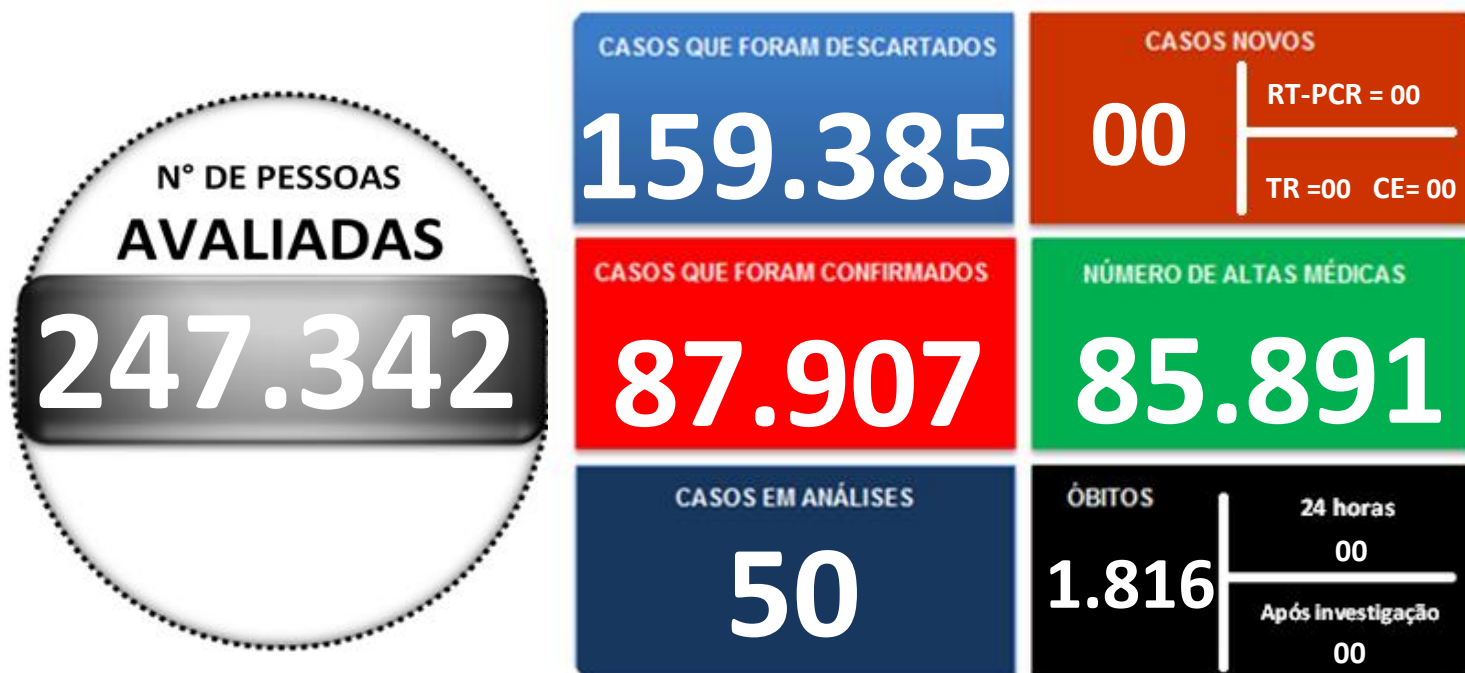
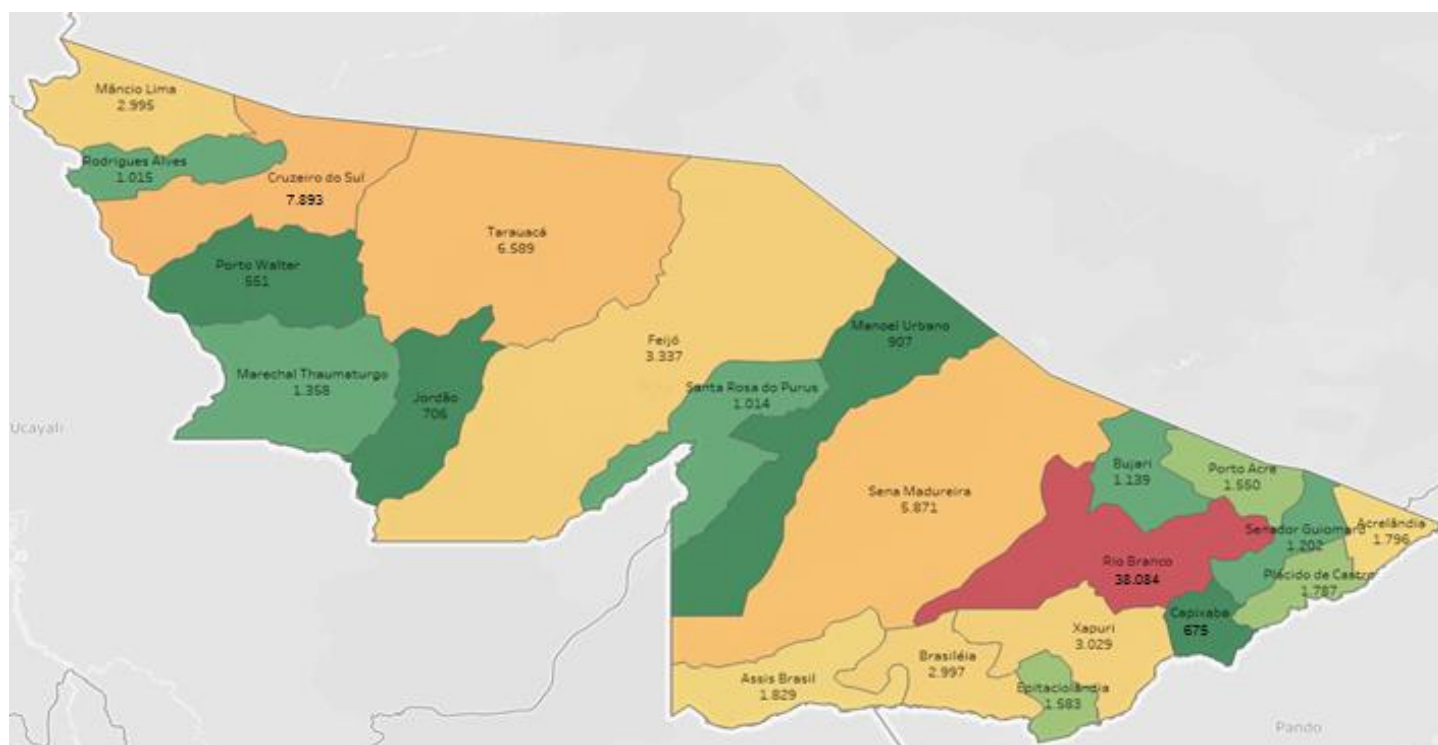


Sábado, 11 de setembro de 2021

## SITUAÇÃO ATUAL DOS CASOS CONFIRMADOS DA COVID-19 NO ESTADO DO ACRE



## DISTRIBUIÇÃO DOS CASOS CONFIRMADOS POR MUNICÍPIO DE RESIDÊNCIA



ARRECAÇÃO DE DADOS DAS ÚLTIMAS 24 HORAS

# COVID-19

BOLETIM ACRE

SECRETARIA DE ESTADO DE  
**SAÚDE**



As notificações no Estado do Acre começaram a ocorrer a partir do dia 02/03/2020, seguindo até o dia 15/03/20 em média com 2 notificações diárias, após a confirmação dos primeiros casos, no dia 17 de março, as notificações aumentaram de forma significativa. No Estado, até o momento, são 247.342 casos notificados, tendo sido 159.385 (64,4%) casos descartados, 87.907 (35,5%) confirmados e 50 em análise por PCR (Tabela 1). O Estado do Acre não apresentou novos casos confirmados.

**TABELA 1 – DISTRIBUIÇÃO DE CASOS DA COVID-19\*\*SEGUNDO MUNICÍPIO DE RESIDÊNCIA, ACRE, 2020/2021\***

Municípios	Casos notificados	Casos confirmados	Casos descartados	Em análise	
				Merieux	Lacen
Acrelândia	6.685	1.796	4.889	0	0
Assis Brasil	4.152	1.829	2.322	0	1
Brasileia	9.028	2.997	6.028	2	1
Bujari	4.436	1.139	3.297	0	0
Capixaba	1.817	675	1.142	0	0
Cruzeiro do Sul	19.225	7.893	11.330	0	2
Epitaciolândia	5.054	1.583	3.471	0	0
Feijó	6.995	3.337	3.658	0	0
Jordão	1.903	706	1.197	0	0
Mâncio Lima	7.444	2.995	4.449	0	0
Manoel Urbano	2.461	907	1.554	0	0
M. Thaumaturgo	3.313	1.358	1.955	0	0
Plácido de Castro	5.354	1.787	3.566	1	0
Porto Acre	4.196	1.550	2.645	1	0
Porto Walter	1.248	551	697	0	0
Rio Branco	121.124	38.084	83.009	20	11
Rodrigues Alves	2.980	1.015	1.965	0	0
Santa Rosa do Purus	2.103	1.014	1.089	0	0
Sena Madureira	16.382	5.871	10.506	0	5
Senador Guiomard	6.399	1.202	5.197	0	0
Tarauacá	9.372	6.589	2.779	0	4
Xapuri	5.671	3.029	2.640	0	2
<b>TOTAL</b>	<b>247.342</b>	<b>87.907</b>	<b>159.385</b>	<b>24</b>	<b>26</b>

Fonte: Laboratório Charles Mérieux; LACEN- Acre; E-SUS VE (notifica.saude.gov.br)

\*Dados parciais sujeitos à revisão/alteração.

\*\*Exame de avaliação laboratorial para detecção de COVID-19

ARRECAÇÃO DE DADOS DAS ÚLTIMAS 24 HORAS

# COVID-19

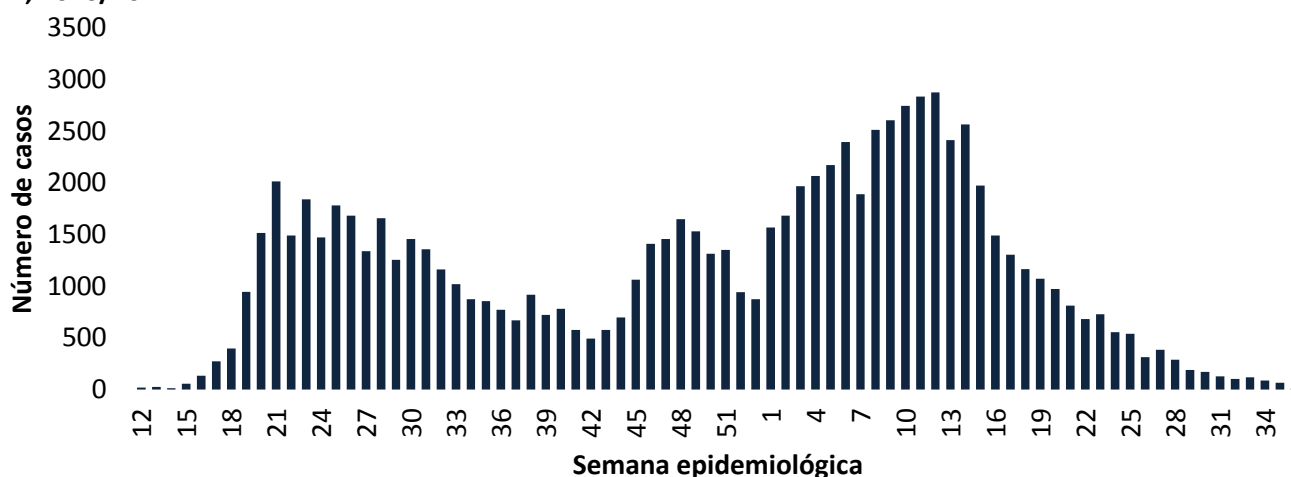
BOLETIM ACRE

SECRETARIA DE ESTADO DE  
**SAÚDE**



De acordo com as semanas epidemiológicas (SE), os casos da COVID-19 apresentaram tendência de aumento até a SE 21/2020, entre as semanas 22 a 30/2020 os casos confirmados apresentaram flutuações, da SE 31 a 37/2020 verifica-se uma tendência de redução. Entretanto, a partir da SE 38/2020 os casos voltaram a apresentar flutuações, com tendência de aumento entre as SE 43-48/2020, a partir da SE 49/2020 os casos apresentaram flutuações, com forte tendência de aumento a partir da SE 01/2021, excetuando-se a SE 07/2021. Observa-se, a partir da SE 13/2021 uma tendência de redução no número de casos confirmados (Gráfico 1). Atualmente, o Estado do Acre tem o registro de 1.816 óbitos por COVID-19, que ocorreram entre os dias 06 de abril de 2020 a 07 de setembro de 2021 (Gráfico 2).

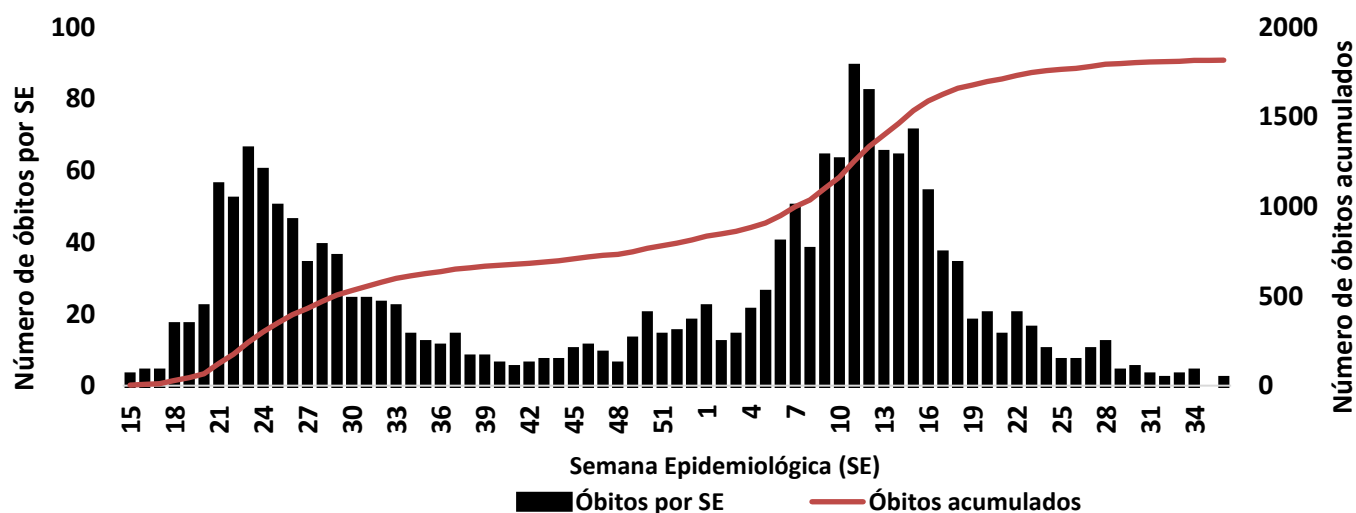
**GRÁFICO 1 – DISTRIBUIÇÃO DO NÚMERO DE CASOS CONFIRMADOS DA COVID-19 POR SEMANA EPIDEMIOLÓGICA, ACRE, 2020/2021\***



Fonte: Laboratório Charles Mérieux; LACEN- Acre; E-SUS VE (notifica.saude.gov.br)

\*Dados parciais sujeitos à revisão/alteração. \*\*Semana Epidemiológica 36 (Dados até o dia 11/09/2021)

**GRÁFICO 2 – DISTRIBUIÇÃO DO NÚMERO DE ÓBITOS E CURVA ACUMULADA POR COVID-19, CONFORME SEMANA EPIDEMIOLÓGICA DA OCORRÊNCIA, ACRE, 2020/2021\***



Fonte: Laboratório Charles Mérieux; LACEN- Acre; E-SUS VE (notifica.saude.gov.br)

\*Dados parciais sujeitos à revisão/alteração. \*\*Semana Epidemiológica 36 (Dados até o dia 11/09/2021)

ARRECAÇÃO DE DADOS DAS ÚLTIMAS 24 HORAS

# COVID-19

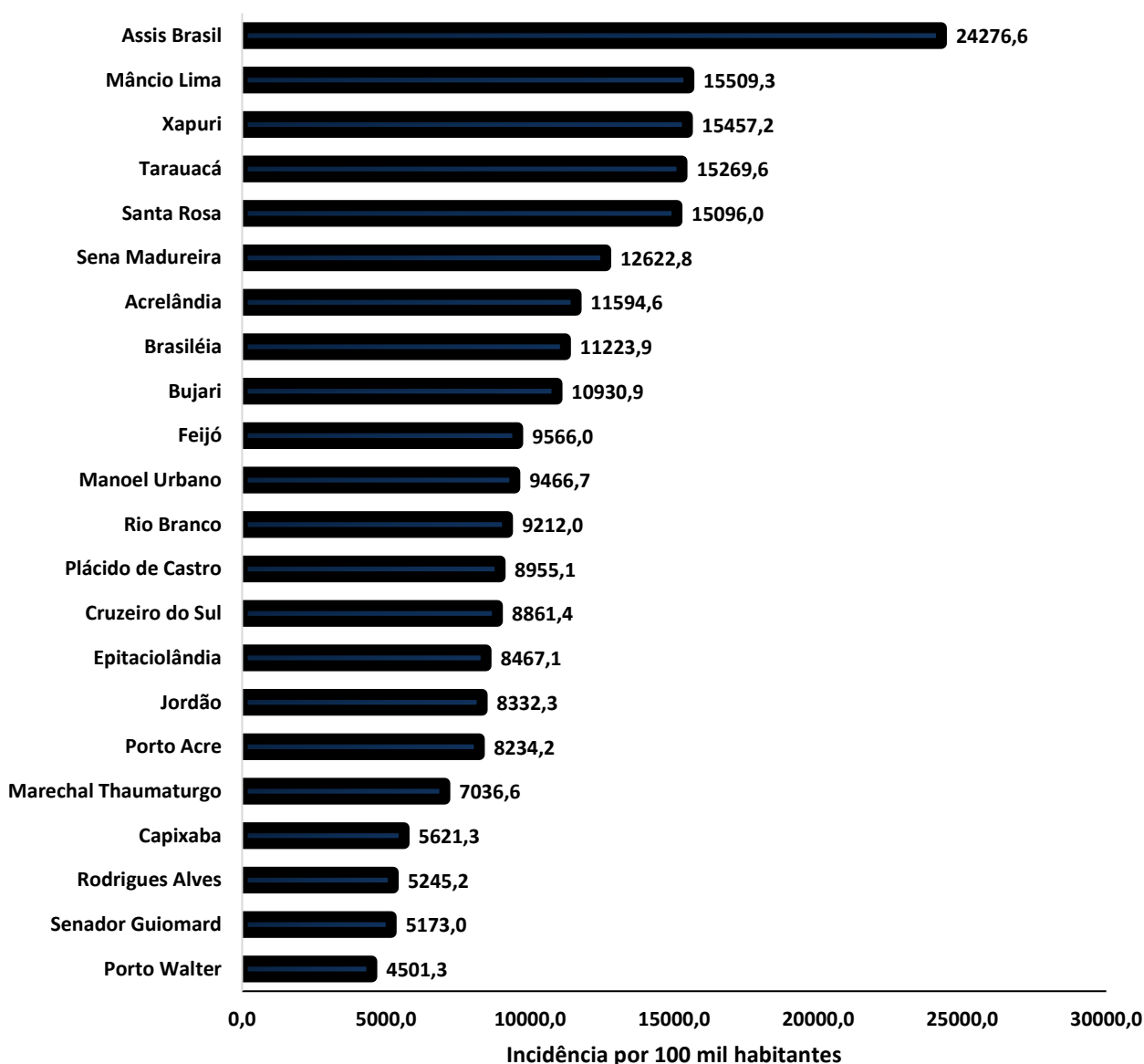
BOLETIM ACRE

SECRETARIA DE ESTADO DE  
**SAÚDE**



A incidência da COVID-19 no Acre é de 9.827,8 casos por 100.000 habitantes, o municípios Assis Brasil e Mâncio Lima apresentam as maiores incidências do Estado com 24.276,6 e 15.509,3/100.000 habitantes, respectivamente (Gráfico 3).

**GRÁFICO 3 - INCIDÊNCIA DA COVID-19 SEGUNDO MUNICÍPIO DE RESIDÊNCIA, ACRE, 2020/2021\*\***



Fonte: Laboratório Charles Mérieux; LACEN- Acre; E-SUS VE (notifica.saude.gov.br)

\*Para cada 100.000 habitantes.

\*\*Dados parciais sujeitos à revisão/alteração.

Dos casos positivos, em relação ao sexo, 39.922 (45,4%) casos são do sexo masculino e 47.985 (54,6%) do sexo feminino, quanto à faixa etária dos casos confirmados, a maior proporção encontra-se entre 30 a 39 anos, em ambos os sexos (Gráfico 4).



ARRECAÇÃO DE DADOS DAS ÚLTIMAS 24 HORAS

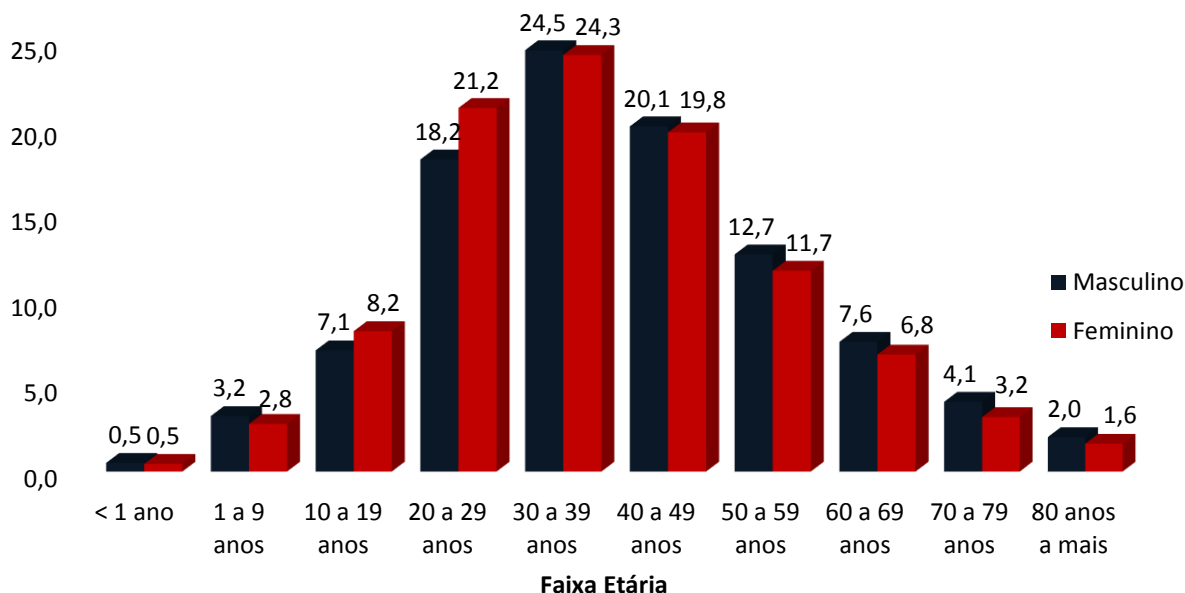
# COVID-19

BOLETIM ACRE

SECRETARIA DE ESTADO DE  
**SAÚDE**



**GRÁFICO 4. DISTRIBUIÇÃO DOS CASOS CONFIRMADOS\* DE COVID-19 POR SEXO E FAIXA ETÁRIA, ACRE, 2020/2021\***

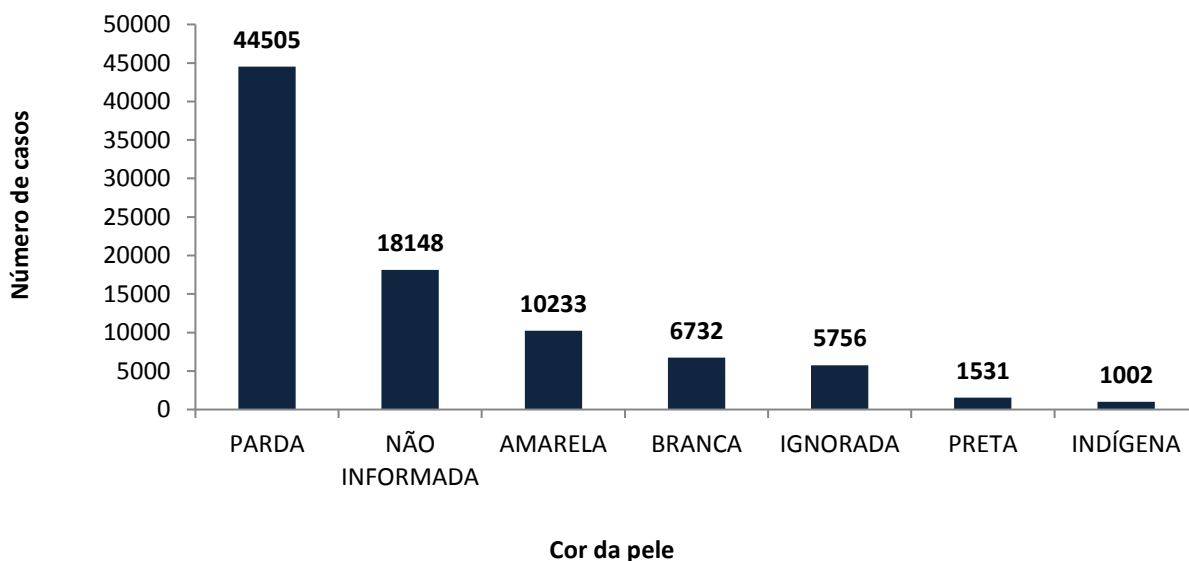


Fonte: Laboratório Charles Mérieux; LACEN- Acre; E-SUS VE (notifica.saude.gov.br)

\*Dados parciais sujeitos à revisão/alteração

De acordo com a variável cor da pele, a maior proporção de casos positivos é de pessoas pardas (50,6%). Entretanto, verifica-se que 27,1% dos casos confirmados não possuem o registro desta informação (Gráfico 5).

**GRÁFICO 5. DISTRIBUIÇÃO DOS CASOS CONFIRMADOS\* DE COVID-19 POR COR DA PELE, ACRE, 2020/2021\***



Fonte: Laboratório Charles Mérieux; LACEN- Acre; E-SUS VE (notifica.saude.gov.br)

\*Dados parciais sujeitos à revisão/alteração

ARRECAÇÃO DE DADOS DAS ÚLTIMAS 24 HORAS

# COVID-19

BOLETIM ACRE

SECRETARIA DE ESTADO DE  
**SAÚDE**



A partir do dia 09 de abril de 2020, o Departamento de Vigilância em Saúde do Estado do Acre considera que os municípios que apresentam casos confirmados da COVID-19 encontram-se na fase de transmissão comunitária ou sustentada, pois não é possível mais estabelecer vínculo epidemiológico entre os casos. A maior parte dos casos positivos estão evoluindo sem complicações, não necessitando de internação, apenas com indicação de isolamento domiciliar por 14 dias para tratamento e recuperação. Até o momento, 85.891 receberam alta, por já ter cumprido os 14 dias e não estarem apresentando mais os sintomas da doença. Entretanto, 1.816 óbitos foram registrados no Estado, o município de Rio Branco apresenta o maior número, 1.086 óbitos. O Acre apresenta um coeficiente de mortalidade (óbitos por 100 mil habitantes) de 203,0 e de letalidade de 2,1%, sendo que o maior coeficiente de mortalidade verifica-se no município de Assis Brasil (318,6/100.000 habitantes) e de letalidade em Senador Guiomard (3,5%) – Tabela 2.

**TABELA 2. DISTRIBUIÇÃO DOS CASOS CONFIRMADOS SEGUNDO A EVOLUÇÃO, ACRE, 2020/2021\***

Municípios	Nº de testes realizados	Casos confirmados	Altas	Óbitos	Letalidade** (%)	Mortalidade*** (100.000 hab)
Acrelândia	6.685	1.796	1.752	37	2,1	238,9
Assis Brasil	4.152	1.829	1.802	24	1,3	318,6
Brasileia	9.028	2.997	2.946	43	1,4	161,0
Bujari	4.436	1.139	1.121	17	1,5	163,1
Capixaba	1.817	675	655	17	2,5	141,6
Cruzeiro do Sul	19.225	7.893	7.701	165	2,1	185,2
Epitaciolândia	5.054	1.583	1.547	35	2,2	187,2
Feijó	6.995	3.337	3.274	63	1,9	180,6
Jordão	1.903	706	704	2	0,3	23,6
Mâncio Lima	7.444	2.995	2.956	32	1,1	165,7
Manoel Urbano	2.461	907	893	14	1,5	146,1
M. Thaumaturgo	3.313	1.358	1.288	12	0,9	62,2
Plácido de Castro	5.354	1.787	1.765	19	1,1	95,2
Porto Acre	4.196	1.550	1.512	38	2,5	201,9
Porto Walter	1.248	551	545	6	1,1	49,0
Rio Branco	121.124	38.084	36.943	1.086	2,9	262,7
Rodrigues Alves	2.980	1.015	1.001	13	1,3	67,2
Santa Rosa do Purus	2.103	1.014	1.007	7	0,7	104,2
Sena Madureira	16.382	5.871	5.798	67	1,1	144,1
Senador Guiomard	6.399	1.202	1.160	42	3,5	180,8
Tarauacá	9.372	6.589	6.541	46	0,7	106,6
Xapuri	5.671	3.029	2.980	31	1,0	158,2
<b>TOTAL</b>	<b>247.342</b>	<b>87.907</b>	<b>85.891</b>	<b>1.816</b>	<b>2,1</b>	<b>203,0</b>

Fonte: Laboratório Charles Mérieux; LACEN- Acre; E-SUS VE (notifica.saude.gov.br)

\*Dados parciais sujeitos à revisão/alteração

\*\* Proporção de óbitos entre os casos confirmados

\*\*\*Óbitos por 100 mil habitantes

ARRECAÇÃO DE DADOS DAS ÚLTIMAS 24 HORAS

# COVID-19

BOLETIM ACRE

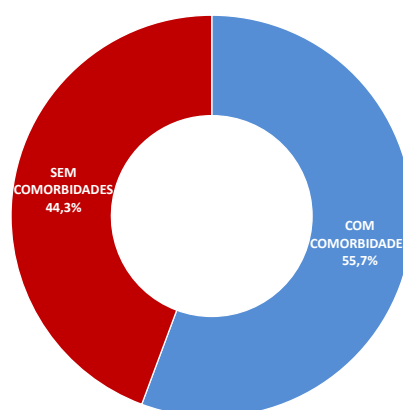
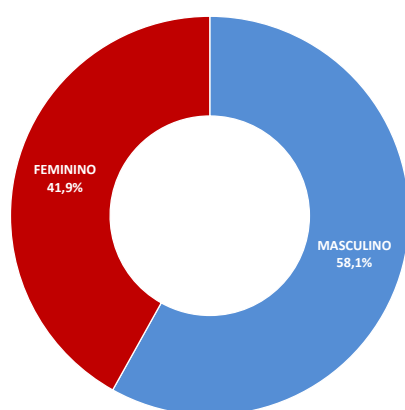
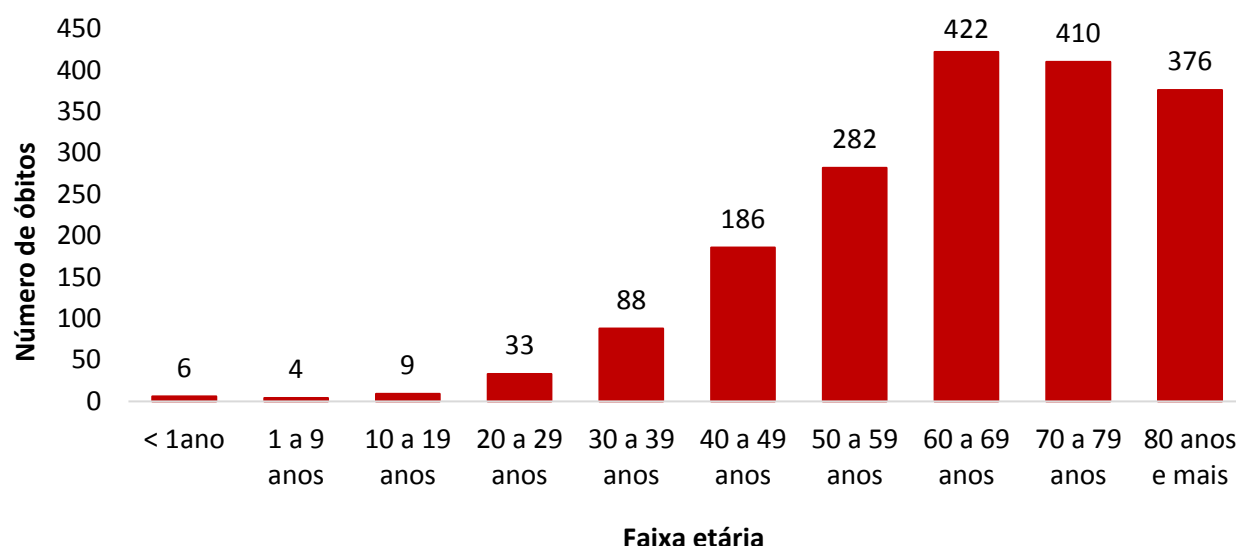
SECRETARIA DE ESTADO DE  
SAÚDE



Em relação aos óbitos pode-se observar que 66,5% (1.208 casos) ocorreram em pessoas acima de 60 anos. De acordo com o sexo, 1.055 (58,1%) óbitos ocorreram no sexo masculino e 761 (41,9%) no sexo feminino. Dentre os 1.816 óbitos, 1.011 (55,7%) deles tinham alguma comorbidade, porém verifica-se que 805 (44,3%) das pessoas que evoluíram para o óbito não tinham histórico de comorbidades (Gráfico 6).

**Observação:** Os óbitos lançados no boletim diário, somente são contabilizados após a liberação do resultado laboratorial e/ou investigação epidemiológica. Não houve registro de óbitos no boletim de hoje.

**GRÁFICO 6. DISTRIBUIÇÃO DOS ÓBITOS POR COVID-19 SEGUNDO FAIXA ETÁRIA, SEXO E COMORBIDADES, ACRE, 2020/2021\*.**



Fonte: Laboratório Charles Mérieux; LACEN- Acre; E-SUS VE (notifica.saude.gov.br)

\*Dados parciais sujeitos à revisão/alteração

De acordo com a faixa etária, observa-se uma relação direta entre a idade e os óbitos, quanto maior a idade, maior também a letalidade da doença (Tabela 3).

ARRECADAÇÃO DE DADOS DAS ÚLTIMAS 24 HORAS

# COVID-19

BOLETIM ACRE

SECRETARIA DE ESTADO DE  
**SAÚDE**



**TABELA 3. CASOS CONFIRMADOS DA COVID-19, ÓBITOS ABSOLUTOS E ÓBITOS POR 1.000 CASOS NO ACRE, CONFORME A FAIXA ETÁRIA, 2020/2021.**

Faixa etária	Nº de casos positivos	Nº de óbitos	Óbitos por 1.000 casos
< 1ano	419	6	14,3
1 a 9 anos	2.631	4	1,5
10 a 19 anos	6.761	9	1,3
20 a 29 anos	17.426	33	1,9
30 a 39 anos	21.440	88	4,1
40 a 49 anos	17.512	186	10,6
50 a 59 anos	10.676	282	26,4
60 a 69 anos	6.303	422	67,0
70 a 79 anos	3.155	410	130,0
80 anos e mais	1.584	376	237,4
<b>TOTAL</b>	<b>87.907</b>	<b>1.816</b>	<b>20,7</b>

Fonte: Laboratório Charles Mérieux; LACEN- Acre; E-SUS VE (notifica.saude.gov.br)

\*Dados parciais sujeitos à revisão/alteração

## NOTIFICAÇÃO DE CASOS SUSPEITOS

A notificação de casos suspeitos, quando da concordância com os critérios recomendados pelo Ministério da Saúde, deve ser realizada às autoridades epidemiológicas, como: CIEVS Estadual e Secretaria Municipal de Saúde e preencher a ficha de notificação disponível no site: <http://notifica.saude.gov.br>.

## PAINEL DE VISUALIZAÇÃO COVID-19 ACRE

✓ Link para visualização: <http://covid19.ac.gov.br/>

## EQUIPE RESPONSÁVEL PELA ELABORAÇÃO DO BOLETIM

Antônia Zacarias Campêlo  
Renata Sonaira Cordeiro Meireles  
Elizabeth Pimentel Ferreira  
Helena Albuquerque Catão Feitoza  
Marcos Venicius Malveira de Lima



ARRECAÇÃO DE DADOS DAS ÚLTIMAS 24 HORAS

# COVID-19

BOLETIM ACRE

SECRETARIA DE ESTADO DE  
**SAÚDE**



## Anexo 1 – DISTRIBUIÇÃO DE CASOS DA COVID-19\*\* SEGUNDO MUNICÍPIO DE RESIDÊNCIA E CONFORME O TIPO DE EXAME, ACRE, 2020/2021\*

MUNICÍPIOS	CASOS NOTIFICADOS						CASOS CONFIRMADOS						CASOS DESCARTADOS						EM ANÁLISE		
	PCR MERIEUX	PCR LACEN	TR	SOROLOGIA	CE	Total	PCR MERIEUX	PCR LACEN	TR	SOROLOGIA	CE	Total	PCR MERIEUX	PCR LACEN	TR	SOROLOGIA	Total	PCR MERIEUX	PCR LACEN	Total	
Acrelândia	156	2.087	4.433	5	4	6.685	58	855	879	0	4	1.796	98	1.232	3.554	5	4.889	0	0	0	
Assis Brasil	31	748	3.373	0	0	4.152	12	288	1.529	0	0	1.829	19	459	1.844	0	2.322	0	1	1	
Brasileia	179	4.761	4.081	6	1	9.028	36	2.165	793	2	1	2.997	141	2.595	3.288	4	6.028	2	1	3	
Bujari	400	1.639	2.395	1	1	4.436	152	572	414	0	1	1.139	248	1.067	1.981	1	3.297	0	0	0	
Capixaba	723	413	678	3	0	1.817	337	170	168	0	0	675	386	243	510	3	1.142	0	0	0	
Cruzeiro do Sul	1.007	1.808	15.863	543	4	19.225	346	473	6.824	246	4	7.893	661	1.333	9.039	297	11.330	0	2	2	
Epitaciolândia	100	2.385	2.565	1	3	5.054	57	1.008	514	1	3	1.583	43	1.377	2.051	0	3.471	0	0	0	
Feijó	3.182	1.978	1.832	2	1	6.995	1.467	889	978	2	1	3.337	1.715	1.089	854	0	3.658	0	0	0	
Jordão	10	43	1.850	0	0	1.903	5	2	699	0	0	706	5	41	1.151	0	1.197	0	0	0	
Mâncio Lima	70	144	7.086	144	0	7.444	38	38	2.883	36	0	2.995	32	106	4.203	108	4.449	0	0	0	
Manoel Urbano	72	154	2.232	1	2	2.461	28	50	827	0	2	907	44	104	1.405	1	1.554	0	0	0	
M. Thaumaturgo	19	114	3.180	0	0	3.313	7	22	1.329	0	0	1.358	12	92	1.851	0	1.955	0	0	0	
Plácido de Castro	1.821	1.135	2.395	2	1	5.354	695	409	681	1	1	1.787	1.125	726	1.714	1	3.566	1	0	1	
Porto Acre	831	2.323	1.040	2	0	4.196	366	884	300	0	0	1.550	464	1.439	740	2	2.645	1	0	1	
Porto Walter	11	35	1.132	69	1	1.248	4	7	508	31	1	551	7	28	624	38	697	0	0	0	
Rio Branco	66.404	16.806	37.650	187	77	121.124	27.668	3.554	6.690	95	77	38.084	38.716	13.241	30.960	92	83.009	20	11	31	
Rodrigues Alves	27	78	2.869	6	0	2.980	16	12	984	3	0	1.015	11	66	1.885	3	1.965	0	0	0	
Santa Rosa	36	26	2.039	0	2	2.103	15	5	992	0	2	1.014	21	21	1.047	0	1.089	0	0	0	
Sena Madureira	2.373	1.848	12.130	28	3	16.382	941	477	4.435	15	3	5.871	1.432	1.366	7.695	13	10.506	0	5	5	
Senador Guiomard	467	1.251	4.607	70	4	6.399	244	468	481	5	4	1.202	223	783	4.126	65	5.197	0	0	0	
Tarauacá	276	1.502	7.590	1	3	9.372	125	526	5.935	0	3	6.589	151	972	1.655	1	2.779	0	4	4	
Xapuri	101	2.618	2.951	0	1	5.671	43	775	2.210	0	1	3.029	58	1.841	741	0	2.640	0	2	2	
TOTAL	78.296	43.896	123.971	1.071	108	247.342	32.660	13.649	41.053	437	108	87.907	45.612	30.221	82.918	634	159.385	24	26	50	

Fonte: Laboratório Charles Mérieux; LACEN- Acre; E-SUS VE (notifica.saude.gov.br).

\*Dados parciais sujeitos à revisão/alteração.

\*\*Exame de avaliação laboratorial para detecção de COVID-19.