

ARRECAÇÃO DE DADOS DAS ÚLTIMAS 24 HORAS

# COVID-19

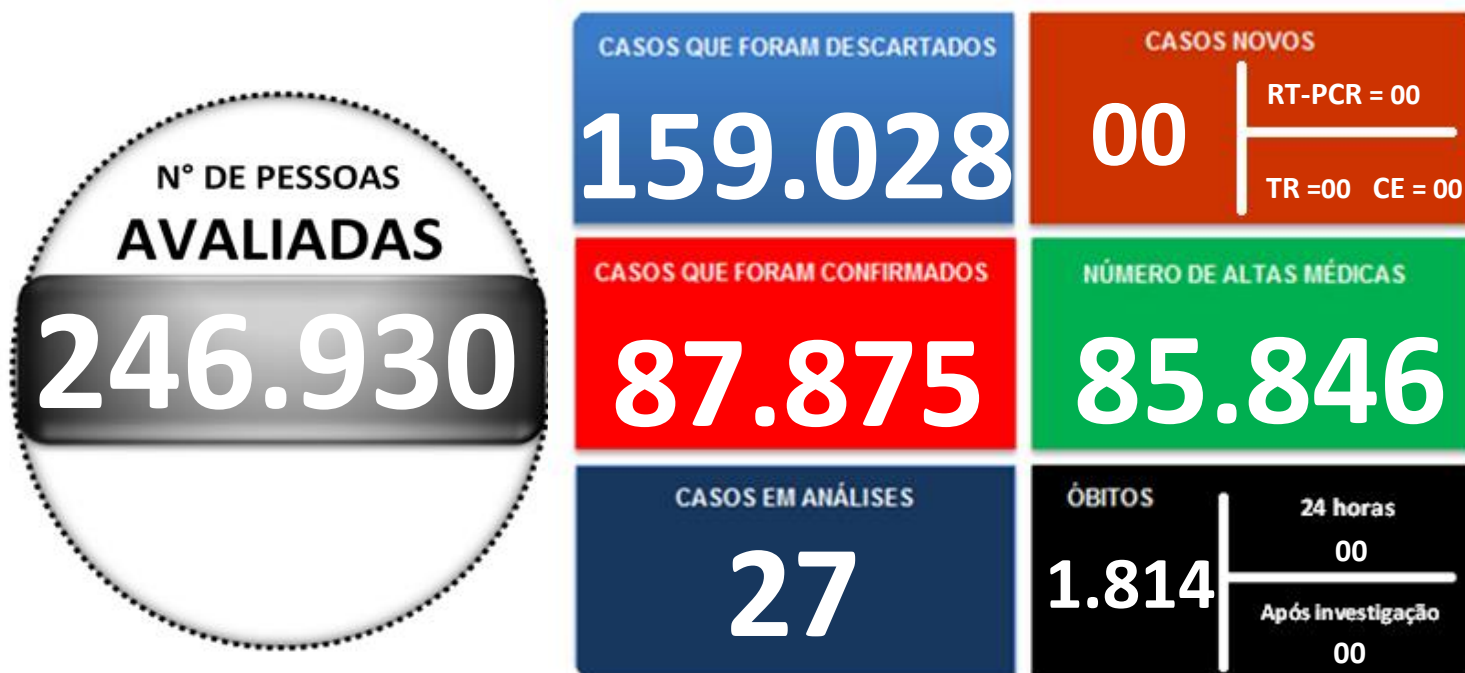
BOLETIM ACRE

SECRETARIA DE ESTADO DE  
**SAÚDE**

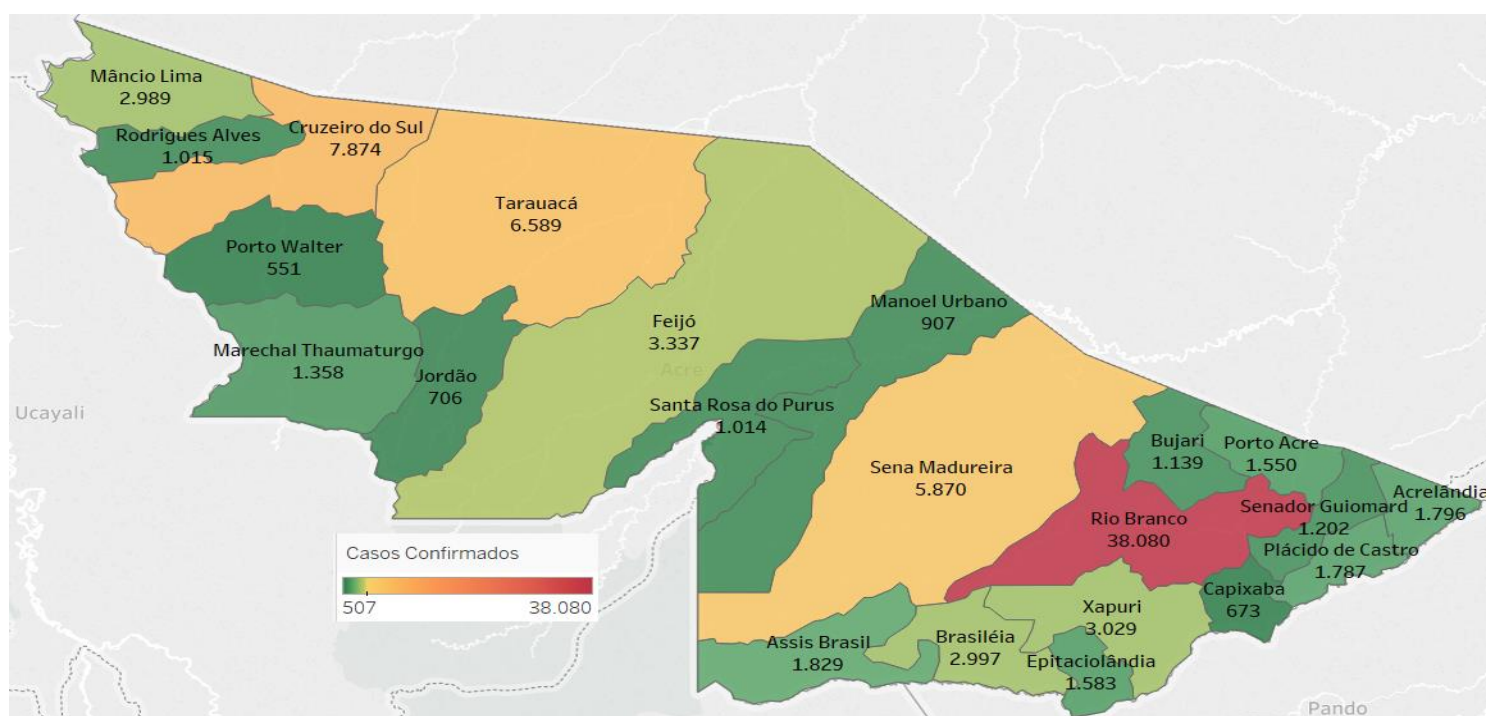


Domingo, 05 de setembro de 2021

## SITUAÇÃO ATUAL DOS CASOS CONFIRMADOS DA COVID-19 NO ESTADO DO ACRE



## DISTRIBUIÇÃO DOS CASOS CONFIRMADOS POR MUNICÍPIO DE RESIDÊNCIA



ARRECAÇÃO DE DADOS DAS ÚLTIMAS 24 HORAS

# COVID-19

BOLETIM ACRE

SECRETARIA DE ESTADO DE  
**SAÚDE**



As notificações no Estado do Acre começaram a ocorrer a partir do dia 02/03/2020, seguindo até o dia 15/03/20 em média com 2 notificações diárias, após a confirmação dos primeiros casos, no dia 17 de março, as notificações aumentaram de forma significativa. No Estado, até o momento, são 246.930 casos notificados, tendo sido 159.028 (64,4%) casos descartados, 87.875 (35,6%) confirmados e 27 em análise por PCR (Tabela 1). O Estado do Acre não apresentou um caso confirmado para o SARS CoV2.

**TABELA 1 – DISTRIBUIÇÃO DE CASOS DA COVID-19\*\*SEGUNDO MUNICÍPIO DE RESIDÊNCIA, ACRE, 2020/2021\***

Municípios	Casos notificados	Casos confirmados	Casos descartados	Em análise	
				Merieux	Lacen
Acrelândia	6.683	1.796	4.887	0	0
Assis Brasil	4.150	1.829	2.321	0	0
Brasileia	9.018	2.997	6.017	0	4
Bujari	4.431	1.139	3.292	0	0
Capixaba	1.812	673	1.139	0	0
Cruzeiro do Sul	19.186	7.874	11.312	0	0
Epitaciolândia	5.048	1.583	3.463	0	2
Feijó	6.993	3.337	3.656	0	0
Jordão	1.903	706	1.197	0	0
Mâncio Lima	7.384	2.989	4.395	0	0
Manoel Urbano	2.460	907	1.553	0	0
M. Thaumaturgo	3.307	1.358	1.949	0	0
Plácido de Castro	5.352	1.787	3.565	0	0
Porto Acre	4.191	1.550	2.641	0	0
Porto Walter	1.247	551	696	0	0
Rio Branco	120.889	38.080	82.788	6	15
Rodrigues Alves	2.978	1.015	1.963	0	0
Santa Rosa do Purus	2.103	1.014	1.089	0	0
Sena Madureira	16.372	5.870	10.502	0	0
Senador Guiomard	6.392	1.202	5.190	0	0
Tarauacá	9.366	6.589	2.777	0	0
Xapuri	5.665	3.029	2.636	0	0
<b>TOTAL</b>	<b>246.930</b>	<b>87.875</b>	<b>159.028</b>	<b>6</b>	<b>21</b>

Fonte: Laboratório Charles Mérieux; LACEN- Acre; E-SUS VE (notifica.saude.gov.br)

\*Dados parciais sujeitos à revisão/alteração.

\*\*Exame de avaliação laboratorial para detecção de COVID-19

ARRECAÇÃO DE DADOS DAS ÚLTIMAS 24 HORAS

# COVID-19

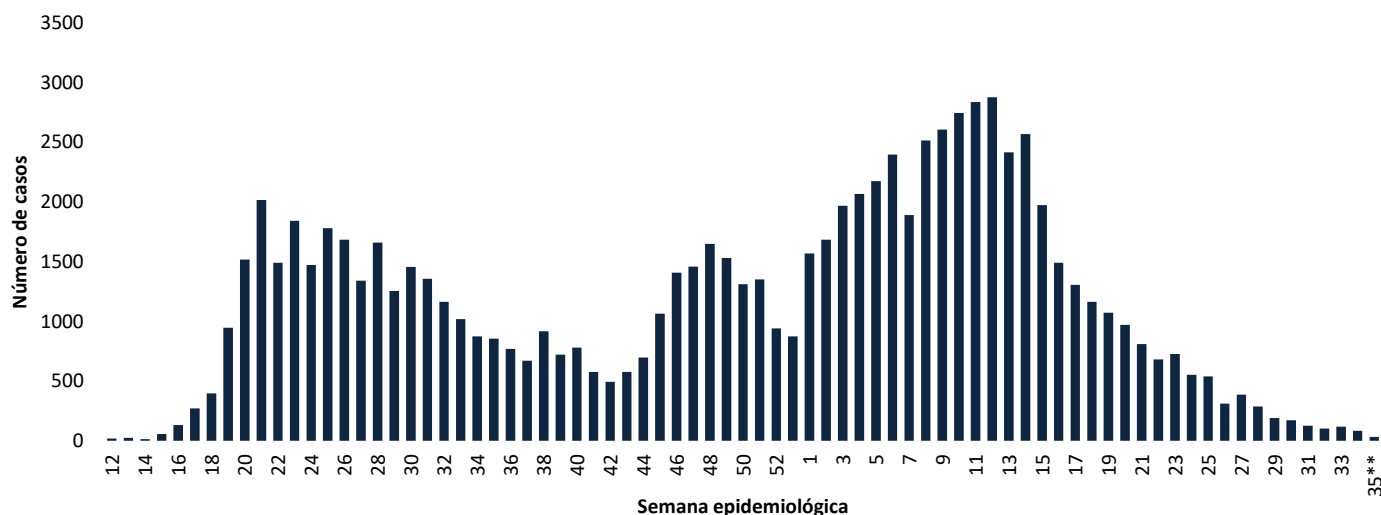
BOLETIM ACRE

SECRETARIA DE ESTADO DE  
**SAÚDE**



De acordo com as semanas epidemiológicas (SE), os casos da COVID-19 apresentaram tendência de aumento até a SE 21/2020, entre as semanas 22 a 30/2020 os casos confirmados apresentaram flutuações, da SE 31 a 37/2020 verifica-se uma tendência de redução. Entretanto, a partir da SE 38/2020 os casos voltaram a apresentar flutuações, com tendência de aumento entre as SE 43-48/2020, a partir da SE 49/2020 os casos apresentaram flutuações, com forte tendência de aumento a partir da SE 01/2021, excetuando-se a SE 07/2021. Observa-se, a partir da SE 13/2021 uma tendência de redução no número de casos confirmados (Gráfico 1). Atualmente, o Estado do Acre tem o registro de 1.814 óbitos por COVID-19, que ocorreram entre os dias 06 de abril de 2020 a 28 de agosto de 2021 (Gráfico 2).

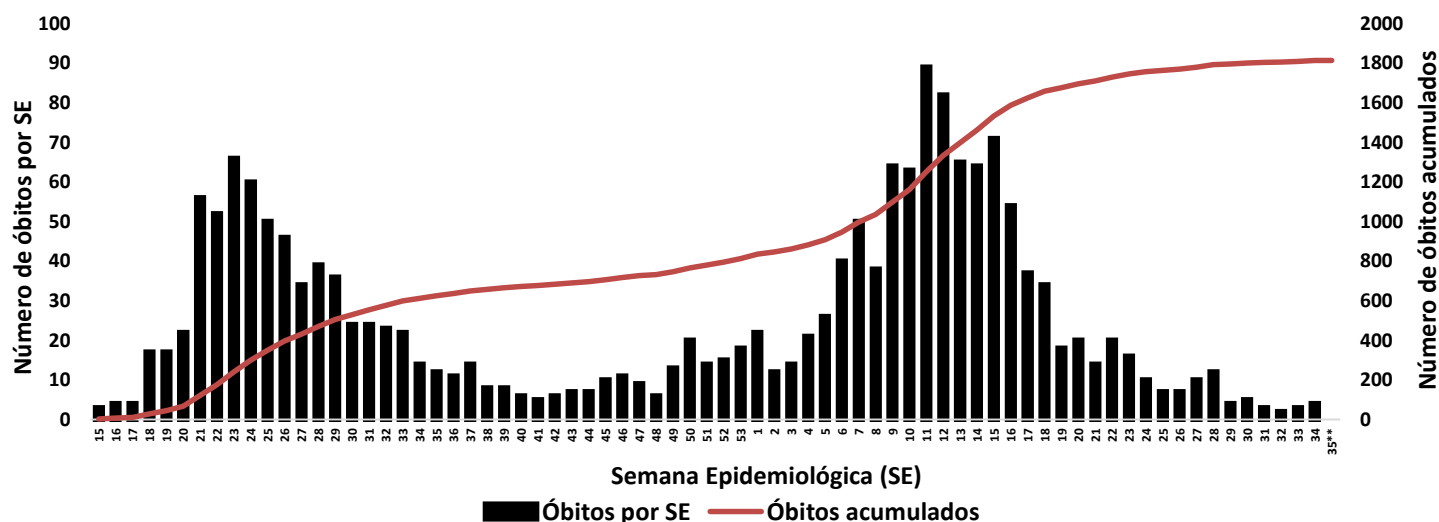
**GRÁFICO 1 – DISTRIBUIÇÃO DO NÚMERO DE CASOS CONFIRMADOS DA COVID-19 POR SEMANA EPIDEMIOLÓGICA, ACRE, 2020/2021\***



Fonte: Laboratório Charles Mérieux; LACEN- Acre; E-SUS VE (notifica.saude.gov.br)

\*Dados parciais sujeitos à revisão/alteração. \*\*Semana Epidemiológica 36 (Dados até o dia 05/09/2021)

**GRÁFICO 2 – DISTRIBUIÇÃO DO NÚMERO DE ÓBITOS E CURVA ACUMULADA POR COVID-19, CONFORME SEMANA EPIDEMIOLÓGICA DA OCORRÊNCIA, ACRE, 2020/2021\***



Fonte: Laboratório Charles Mérieux; LACEN- Acre; E-SUS VE (notifica.saude.gov.br)

\*Dados parciais sujeitos à revisão/alteração. \*\*Semana Epidemiológica 36 (Dados até o dia 05/09/2021)

ARRECAÇÃO DE DADOS DAS ÚLTIMAS 24 HORAS

# COVID-19

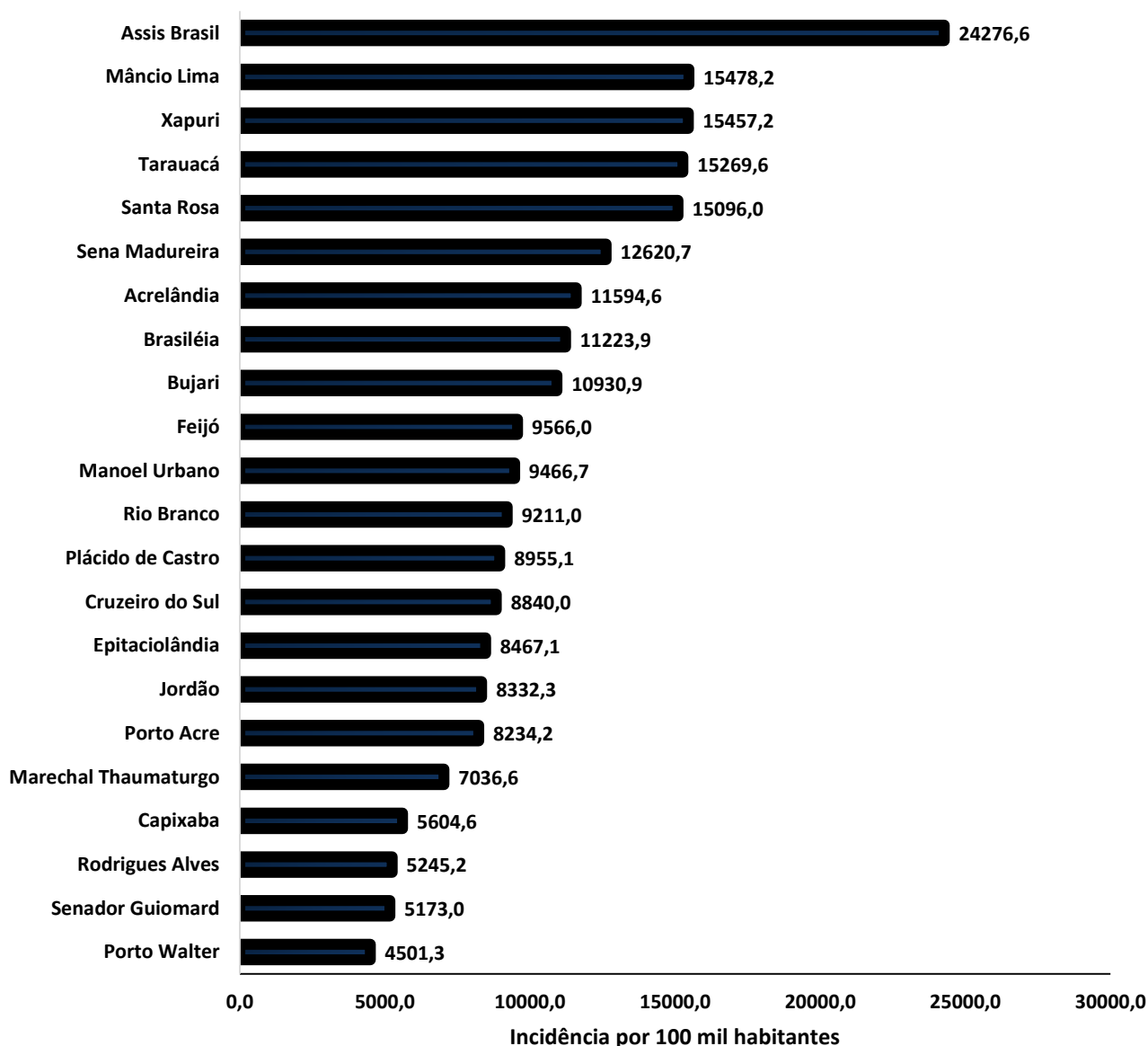
BOLETIM ACRE

SECRETARIA DE ESTADO DE  
**SAÚDE**



A incidência da COVID-19 no Acre é de 9.824,3 casos por 100.000 habitantes, o municípios Assis Brasil e Mâncio Lima apresentam as maiores incidências do Estado com 24.276,6 e 15.478,2/100.000 habitantes, respectivamente (Gráfico 3).

**GRÁFICO 3 - INCIDÊNCIA DA COVID-19 SEGUNDO MUNICÍPIO DE RESIDÊNCIA, ACRE, 2020/2021\*\***



Fonte: Laboratório Charles Mérieux; LACEN- Acre; E-SUS VE (notifica.saude.gov.br)

\*Para cada 100.000 habitantes.

\*\*Dados parciais sujeitos à revisão/alteração.

Dos casos positivos, em relação ao sexo, 39.906 (45,4%) casos são do sexo masculino e 47.969 (54,6%) do sexo feminino, quanto à faixa etária dos casos confirmados, a maior proporção encontra-se entre 30 a 39 anos, em ambos os sexos (Gráfico 4).



ARRECAÇÃO DE DADOS DAS ÚLTIMAS 24 HORAS

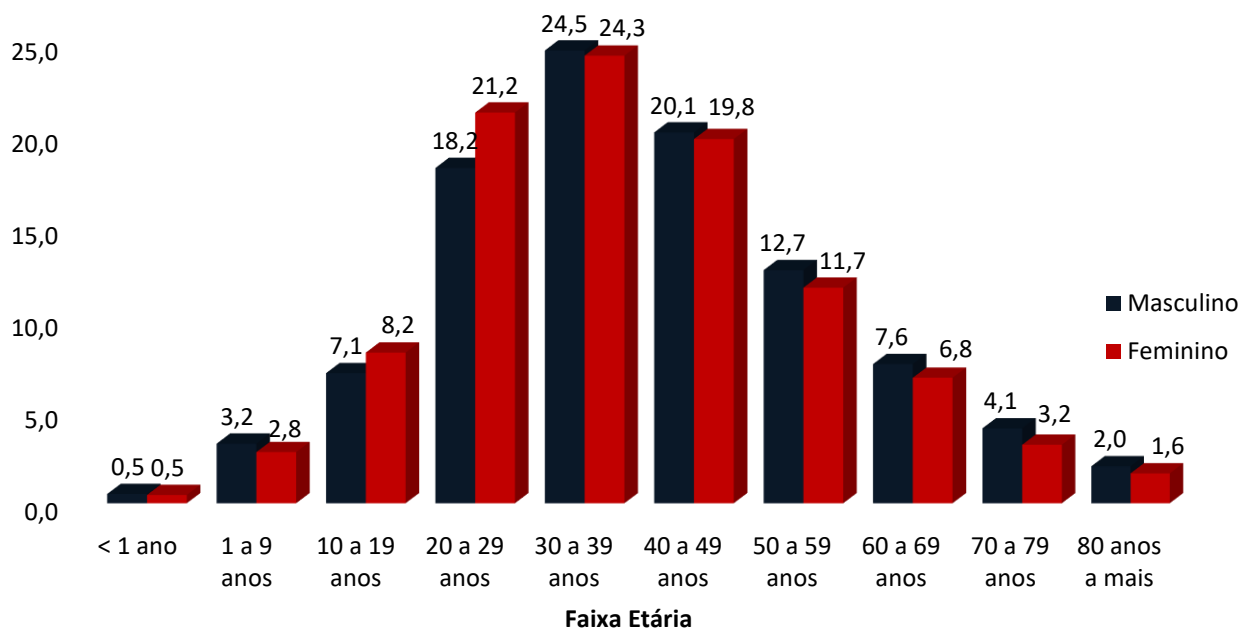
# COVID-19

BOLETIM ACRE

SECRETARIA DE ESTADO DE  
**SAÚDE**



**GRÁFICO 4. DISTRIBUIÇÃO DOS CASOS CONFIRMADOS\* DE COVID-19 POR SEXO E FAIXA ETÁRIA, ACRE, 2020/2021\***

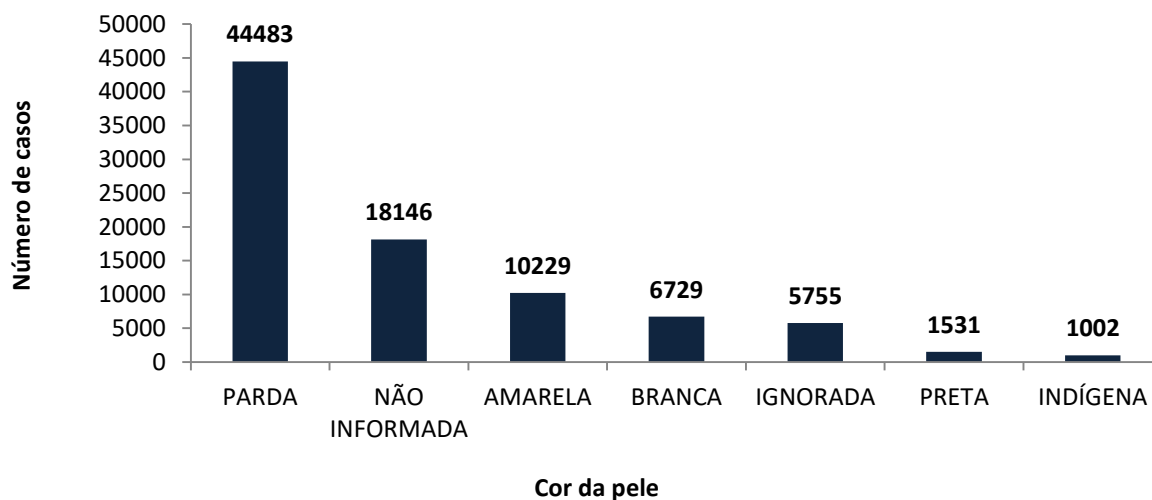


Fonte: Laboratório Charles Mérieux; LACEN- Acre; E-SUS VE (notifica.saude.gov.br)

\*Dados parciais sujeitos à revisão/alteração

De acordo com a variável cor da pele, a maior proporção de casos positivos é de pessoas pardas (50,6%). Entretanto, verifica-se que 27,2% dos casos confirmados não possuem o registro desta informação (Gráfico 5).

**GRÁFICO 5. DISTRIBUIÇÃO DOS CASOS CONFIRMADOS\* DE COVID-19 POR COR DA PELE, ACRE, 2020/2021\***



Fonte: Laboratório Charles Mérieux; LACEN- Acre; E-SUS VE (notifica.saude.gov.br)

\*Dados parciais sujeitos à revisão/alteração

ARRECAÇÃO DE DADOS DAS ÚLTIMAS 24 HORAS

# COVID-19

BOLETIM ACRE

SECRETARIA DE ESTADO DE  
**SAÚDE**



A partir do dia 09 de abril de 2020, o Departamento de Vigilância em Saúde do Estado do Acre considera que os municípios que apresentam casos confirmados da COVID-19 encontram-se na fase de transmissão comunitária ou sustentada, pois não é possível mais estabelecer vínculo epidemiológico entre os casos. A maior parte dos casos positivos estão evoluindo sem complicações, não necessitando de internação, apenas com indicação de isolamento domiciliar por 14 dias para tratamento e recuperação. Até o momento, 85.846 receberam alta, por já ter cumprido os 14 dias e não estarem apresentando mais os sintomas da doença. Entretanto, 1.814 óbitos foram registrados no Estado, o município de Rio Branco apresenta o maior número, 1.085 óbitos. O Acre apresenta um coeficiente de mortalidade (óbitos por 100 mil habitantes) de 202,8 e de letalidade de 2,1%, sendo que o maior coeficiente de mortalidade verifica-se no município de Assis Brasil (318,6/100.000 habitantes) e de letalidade em Senador Guiomard (3,5%) – Tabela 2.

**TABELA 2. DISTRIBUIÇÃO DOS CASOS CONFIRMADOS SEGUNDO A EVOLUÇÃO, ACRE, 2020/2021\***

Municípios	Nº de testes realizados	Casos confirmados	Altas	Óbitos	Letalidade** (%)	Mortalidade*** (100.000 hab)
Acrelândia	6.683	1.796	1.752	37	2,1	238,9
Assis Brasil	4.150	1.829	1.798	24	1,3	318,6
Brasileia	9.018	2.997	2.945	43	1,4	161,0
Bujari	4.431	1.139	1.121	17	1,5	163,1
Capixaba	1.812	673	655	17	2,5	141,6
Cruzeiro do Sul	19.186	7.874	7.687	164	2,1	184,1
Epitaciolândia	5.048	1.583	1.537	35	2,2	187,2
Feijó	6.993	3.337	3.274	63	1,9	180,6
Jordão	1.903	706	704	2	0,3	23,6
Mâncio Lima	7.384	2.989	2.951	32	1,1	165,7
Manoel Urbano	2.460	907	893	14	1,5	146,1
M. Thaumaturgo	3.307	1.358	1.287	12	0,9	62,2
Plácido de Castro	5.352	1.787	1.765	19	1,1	95,2
Porto Acre	4.191	1.550	1.512	38	2,5	201,9
Porto Walter	1.247	551	545	6	1,1	49,0
Rio Branco	120.889	38.080	36.939	1.085	2,8	262,4
Rodrigues Alves	2.978	1.015	1.001	13	1,3	67,2
Santa Rosa do Purus	2.103	1.014	1.007	7	0,7	104,2
Sena Madureira	16.372	5.870	5.794	67	1,1	144,1
Senador Guiomard	6.392	1.202	1.160	42	3,5	180,8
Tarauacá	9.366	6.589	6.540	46	0,7	106,6
Xapuri	5.665	3.029	2.979	31	1,0	158,2
<b>TOTAL</b>	<b>246.930</b>	<b>87.875</b>	<b>85.846</b>	<b>1.814</b>	<b>2,1</b>	<b>202,8</b>

Fonte: Laboratório Charles Mérieux; LACEN- Acre; E-SUS VE (notifica.saude.gov.br)

\*Dados parciais sujeitos à revisão/alteração

\*\* Proporção de óbitos entre os casos confirmados

\*\*\*Óbitos por 100 mil habitantes

ARRECAÇÃO DE DADOS DAS ÚLTIMAS 24 HORAS

# COVID-19

BOLETIM ACRE

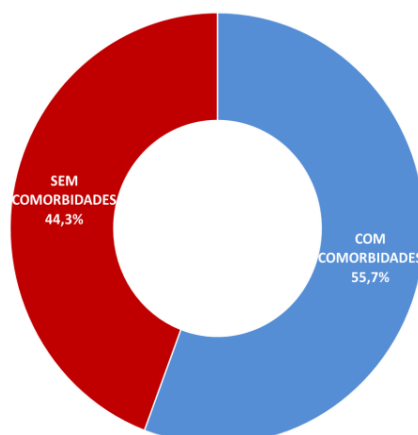
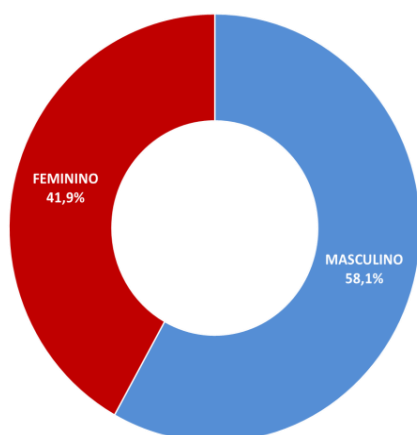
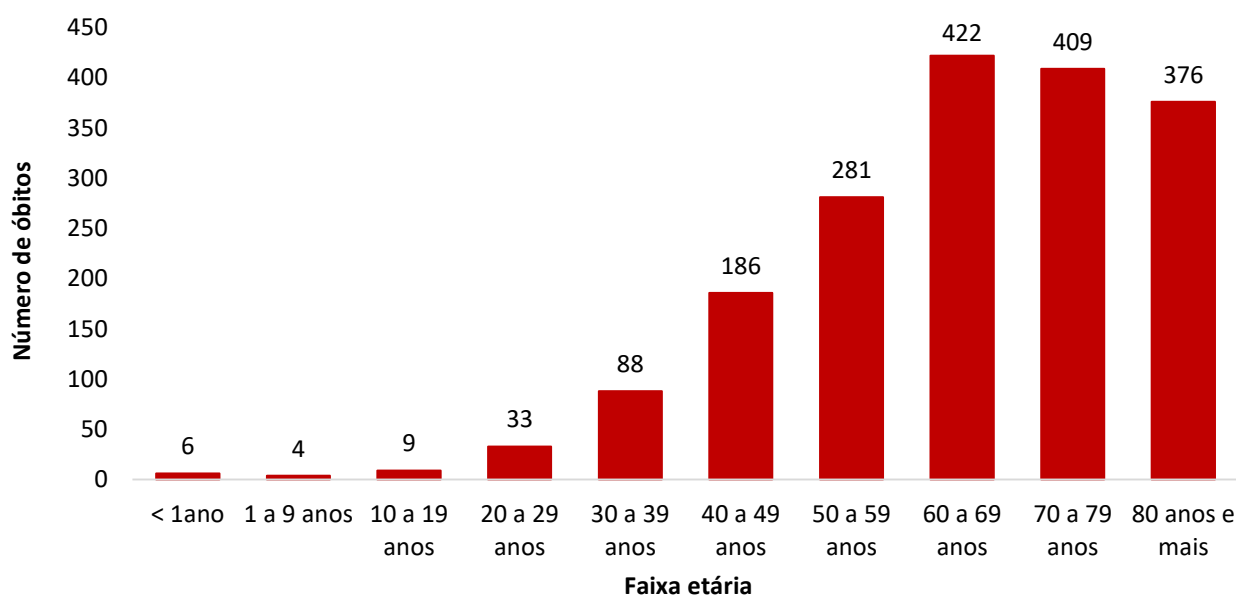
SECRETARIA DE ESTADO DE  
**SAÚDE**



Em relação aos óbitos pode-se observar que 66,5% (1.207 casos) ocorreram em pessoas acima de 60 anos. De acordo com o sexo, 1.054 (58,1%) óbitos ocorreram no sexo masculino e 760 (41,9%) no sexo feminino. Dentre os 1.814 óbitos, 1.011 (55,7%) deles tinham alguma comorbidade, porém verifica-se que 803 (44,3%) das pessoas que evoluíram para o óbito não tinham histórico de comorbidades (Gráfico 6).

**Observação:** Os óbitos lançados no boletim diário, somente são contabilizados após a liberação do resultado laboratorial e/ou investigação epidemiológica. Não houve registro de óbito no boletim de hoje.

**GRÁFICO 6. DISTRIBUIÇÃO DOS ÓBITOS POR COVID-19 SEGUNDO FAIXA ETÁRIA, SEXO E COMORBIDADES, ACRE, 2020/2021\*.**



Fonte: Laboratório Charles Mérieux; LACEN- Acre; E-SUS VE (notifica.saude.gov.br)

\*Dados parciais sujeitos à revisão/alteração

ARRECAÇÃO DE DADOS DAS ÚLTIMAS 24 HORAS

# COVID-19

BOLETIM ACRE

SECRETARIA DE ESTADO DE  
SAÚDE



De acordo com a faixa etária, observa-se uma relação direta entre a idade e os óbitos, quanto maior a idade, maior também a letalidade da doença (Tabela 3).

**TABELA 3. CASOS CONFIRMADOS DA COVID-19, ÓBITOS ABSOLUTOS E ÓBITOS POR 1.000 CASOS NO ACRE, CONFORME A FAIXA ETÁRIA, 2020/2021.**

Faixa etária	Nº de casos positivos	Nº de óbitos	Óbitos por 1.000 casos
< 1ano	418	6	14,4
1 a 9 anos	2.630	4	1,5
10 a 19 anos	6.759	9	1,3
20 a 29 anos	17.422	33	1,9
30 a 39 anos	21.435	88	4,1
40 a 49 anos	17.503	186	10,6
50 a 59 anos	10.671	281	26,3
60 a 69 anos	6.300	422	67,0
70 a 79 anos	3.154	409	129,7
80 anos e mais	1.583	376	237,5
<b>TOTAL</b>	<b>87.875</b>	<b>1.814</b>	<b>20,6</b>

Fonte: Laboratório Charles Mérieux; LACEN- Acre; E-SUS VE (notifica.saude.gov.br)

\*Dados parciais sujeitos à revisão/alteração

## NOTIFICAÇÃO DE CASOS SUSPEITOS

A notificação de casos suspeitos, quando da concordância com os critérios recomendados pelo Ministério da Saúde, deve ser realizada às autoridades epidemiológicas, como: CIEVS Estadual e Secretaria Municipal de Saúde e preencher a ficha de notificação disponível no site: <http://notifica.saude.gov.br>.

## PAINEL DE VISUALIZAÇÃO COVID-19 ACRE

✓ Link para visualização: <http://covid19.ac.gov.br/>

## EQUIPE RESPONSÁVEL PELA ELABORAÇÃO DO BOLETIM

Antônia Zacarias Campêlo  
Renata Sonaira Cordeiro Meireles  
Elizabete Pimentel Ferreira  
Helena Albuquerque Catão Feitoza  
Marcos Venicius Malveira de Lima



ARRECAÇÃO DE DADOS DAS ÚLTIMAS 24 HORAS

# COVID-19

BOLETIM ACRE

SECRETARIA DE ESTADO DE  
**SAÚDE**



## Anexo 1 – DISTRIBUIÇÃO DE CASOS DA COVID-19\*\* SEGUNDO MUNICÍPIO DE RESIDÊNCIA E CONFORME O TIPO DE EXAME, ACRE, 2020/2021\*

MUNICÍPIOS	CASOS NOTIFICADOS						CASOS CONFIRMADOS						CASOS DESCARTADOS						EM ANÁLISE		
	PCR MERIEUX	PCR LACEN	TR	SOROLOGIA	CE	Total	PCR MERIEUX	PCR LACEN	TR	SOROLOGIA	CE	Total	PCR MERIEUX	PCR LACEN	TR	SOROLOGIA	Total	PCR MERIEUX	PCR LACEN	Total	
Acrelândia	156	2.085	4.433	5	4	6.683	58	855	879	0	4	1.796	98	1.230	3.554	5	4.887	0	0	0	
Assis Brasil	31	746	3.373	0	0	4.150	12	288	1.529	0	0	1.829	19	458	1.844	0	2.321	0	0	0	
Brasileia	177	4.754	4.080	6	1	9.018	36	2.165	793	2	1	2.997	141	2.585	3.287	4	6.017	0	4	4	
Bujari	400	1.635	2.394	1	1	4.431	152	572	414	0	1	1.139	248	1.063	1.980	1	3.292	0	0	0	
Capixaba	723	408	678	3	0	1.812	337	168	168	0	0	673	386	240	510	3	1.139	0	0	0	
Cruzeiro do Sul	1.007	1.786	15.847	542	4	19.186	346	469	6.810	245	4	7.874	661	1.317	9.037	297	11.312	0	0	0	
Epitaciolândia	100	2.382	2.562	1	3	5.048	57	1.008	514	1	3	1.583	43	1.372	2.048	0	3.463	0	2	2	
Feijó	3.182	1.976	1.832	2	1	6.993	1.467	889	978	2	1	3.337	1.715	1.087	854	0	3.656	0	0	0	
Jordão	10	43	1.850	0	0	1.903	5	2	699	0	0	706	5	41	1.151	0	1.197	0	0	0	
Mâncio Lima	69	142	7.029	144	0	7.384	38	37	2.878	36	0	2.989	31	105	4.151	108	4.395	0	0	0	
Manoel Urbano	72	154	2.231	1	2	2.460	28	50	827	0	2	907	44	104	1.404	1	1.553	0	0	0	
M. Thaumaturgo	19	112	3.176	0	0	3.307	7	22	1.329	0	0	1.358	12	90	1.847	0	1.949	0	0	0	
Plácido de Castro	1.820	1.135	2.394	2	1	5.352	695	409	681	1	1	1.787	1.125	726	1.713	1	3.565	0	0	0	
Porto Acre	830	2.320	1.039	2	0	4.191	366	884	300	0	0	1.550	464	1.436	739	2	2.641	0	0	0	
Porto Walter	11	34	1.132	69	1	1.247	4	7	508	31	1	551	7	27	624	38	696	0	0	0	
Rio Branco	66.383	16.667	37.575	187	77	120.889	27.668	3.550	6.690	95	77	38.080	38.709	13.102	30.885	92	82.788	6	15	21	
Rodrigues Alves	27	76	2.869	6	0	2.978	16	12	984	3	0	1.015	11	64	1.885	3	1.963	0	0	0	
Santa Rosa	36	26	2.039	0	2	2.103	15	5	992	0	2	1.014	21	21	1.047	0	1.089	0	0	0	
Sena Madureira	2.373	1.841	12.127	28	3	16.372	941	477	4.434	15	3	5.870	1.432	1.364	7.693	13	10.502	0	0	0	
Senador Guiomard	467	1.245	4.606	70	4	6.392	244	468	481	5	4	1.202	223	777	4.125	65	5.190	0	0	0	
Tarauacá	276	1.497	7.589	1	3	9.366	125	526	5.935	0	3	6.589	151	971	1.654	1	2.777	0	0	0	
Xapuri	101	2.616	2.947	0	1	5.665	43	775	2.210	0	1	3.029	58	1.841	737	0	2.636	0	0	0	
TOTAL	78.270	43.680	123.802	1.070	108	246.930	32.660	13.638	41.033	436	108	87.875	45.604	30.021	82.769	634	159.028	6	21	27	

Fonte: Laboratório Charles Mérieux; LACEN- Acre; E-SUS VE (notifica.saude.gov.br).

\*Dados parciais sujeitos à revisão/alteração.

\*\*Exame de avaliação laboratorial para detecção de COVID-19.