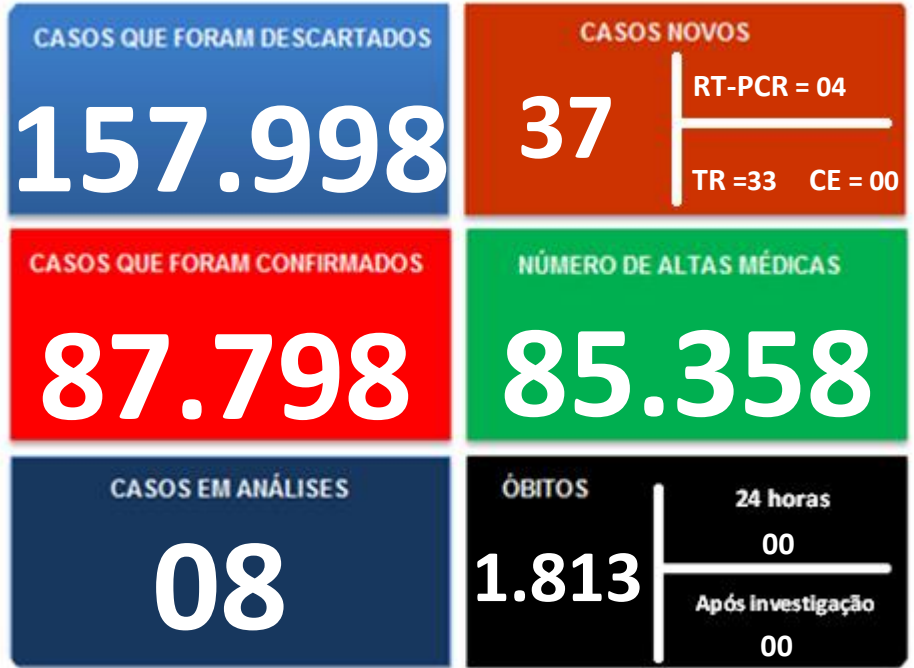


# COVID-19

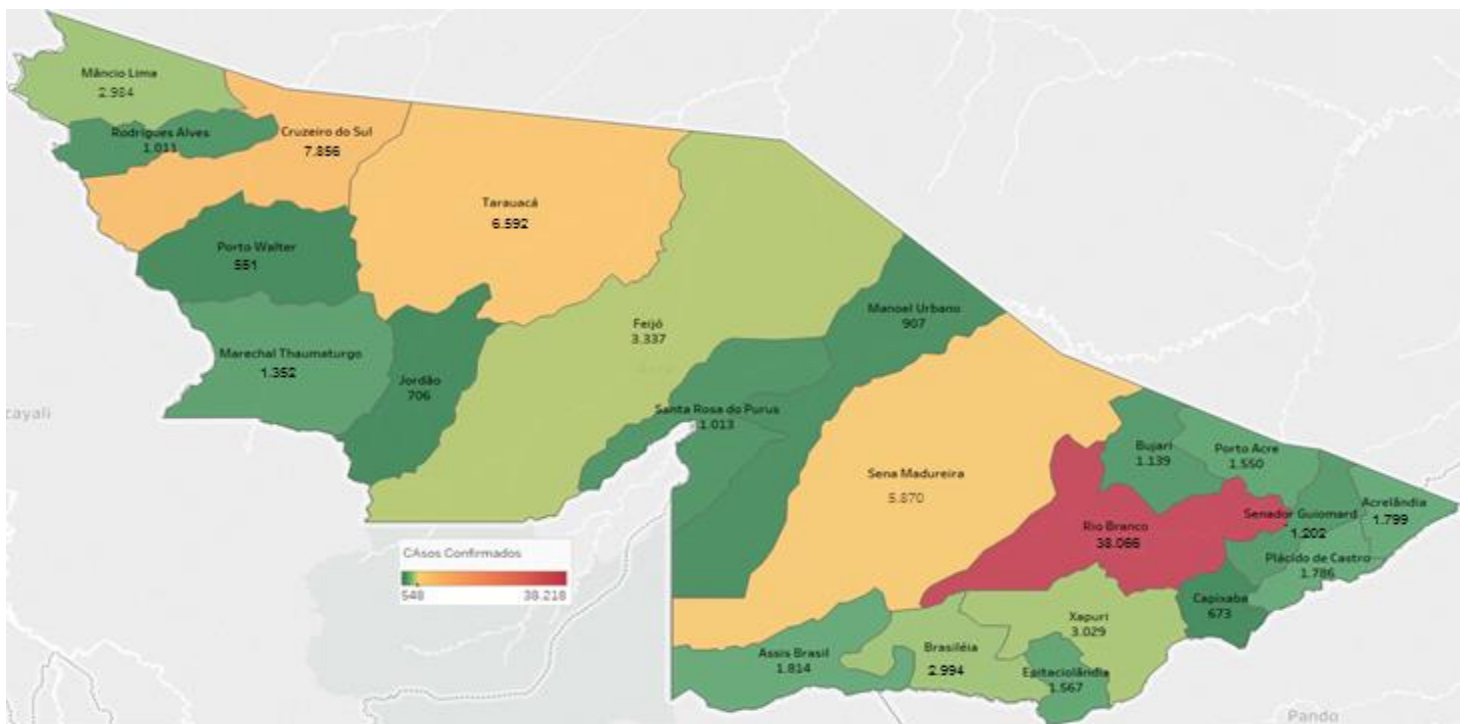
BOLETIM ACRE

Sexta-feira, 27 de agosto de 2021

## SITUAÇÃO ATUAL DOS CASOS CONFIRMADOS DA COVID-19 NO ESTADO DO ACRE



### DISTRIBUIÇÃO DOS CASOS CONFIRMADOS POR MUNICÍPIO DE RESIDÊNCIA



ARRECAÇÃO DE DADOS DAS ÚLTIMAS 24 HORAS

# COVID-19

BOLETIM ACRE

SECRETARIA DE ESTADO DE  
**SAÚDE**



As notificações no Estado do Acre começaram a ocorrer a partir do dia 02/03/2020, seguindo até o dia 15/03/20 em média com 2 notificações diárias, após a confirmação dos primeiros casos, no dia 17 de março, as notificações aumentaram de forma significativa. No Estado, até o momento, são 245.804 casos notificados, tendo sido 157.998 (64,3%) casos descartados, 87.798 (35,7%) confirmados e 08 em análise por PCR (Tabela 1). O Estado do Acre apresentou um aumento de 37 casos confirmados, sendo 04 na fase clínica da doença RT-PCR e 33 com imunidade para o SARS CoV2 (TR), caracterizando contato anterior com o vírus, não sendo possível determinar o período de contágio. Esses valores são adicionados ao número total de casos confirmados da doença.

**TABELA 1 – DISTRIBUIÇÃO DE CASOS DA COVID-19\*\*SEGUNDO MUNICÍPIO DE RESIDÊNCIA, ACRE, 2020/2021\***

Municípios	Casos notificados	Casos confirmados	Casos descartados	Em análise	
				Merieux	Lacen
Acrelândia	6.680	1.799	4.881	0	0
Assis Brasil	4.128	1.814	2.314	0	0
Brasileia	8.995	2.994	6.001	0	0
Bujari	4.414	1.139	3.275	0	0
Capixaba	1.806	673	1.133	0	0
Cruzeiro do Sul	19.071	7.856	11.214	0	1
Epitaciolândia	5.013	1.567	3.446	0	0
Feijó	6.980	3.337	3.643	0	0
Jordão	1.901	706	1.195	0	0
Mâncio Lima	7.279	2.984	4.295	0	0
Manoel Urbano	2.463	907	1.556	0	0
M. Thaumaturgo	3.308	1.352	1.956	0	0
Plácido de Castro	5.324	1.786	3.538	0	0
Porto Acre	4.175	1.550	2.625	0	0
Porto Walter	1.236	551	685	0	0
Rio Branco	120.212	38.066	82.140	4	2
Rodrigues Alves	2.974	1.011	1.963	0	0
Santa Rosa do Purus	2.095	1.013	1.082	0	0
Sena Madureira	16.342	5.870	10.472	0	0
Senador Guiomard	6.388	1.202	5.186	0	0
Tarauacá	9.380	6.592	2.787	0	1
Xapuri	5.640	3.029	2.611	0	0
<b>TOTAL</b>	<b>245.804</b>	<b>87.798</b>	<b>157.998</b>	<b>4</b>	<b>4</b>

Fonte: Laboratório Charles Mérieux; LACEN- Acre; E-SUS VE (notifica.saude.gov.br)

\*Dados parciais sujeitos à revisão/alteração.

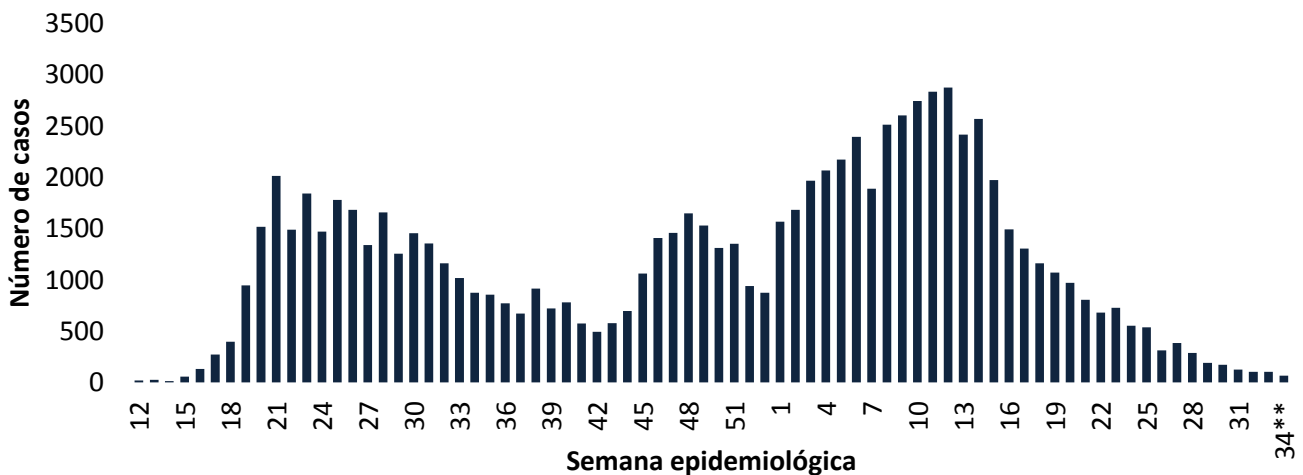
\*\*Exame de avaliação laboratorial para detecção de COVID-19

# COVID-19

## BOLETIM ACRE

De acordo com as semanas epidemiológicas (SE), os casos da COVID-19 apresentaram tendência de aumento até a SE 21/2020, entre as semanas 22 a 30/2020 os casos confirmados apresentaram flutuações, da SE 31 a 37/2020 verifica-se uma tendência de redução. Entretanto, a partir da SE 38/2020 os casos voltaram a apresentar flutuações, com tendência de aumento entre as SE 43-48/2020, a partir da SE 49/2020 os casos apresentaram flutuações, com forte tendência de aumento a partir da SE 01/2021, excetuando-se a SE 07/2021. Observa-se, a partir da SE 13/2021 uma tendência de redução no número de casos confirmados (Gráfico 1). Atualmente, o Estado do Acre tem o registro de 1.813 óbitos por COVID-19, que ocorreram entre os dias 06 de abril de 2020 a 23 de agosto de 2021 (Gráfico 2).

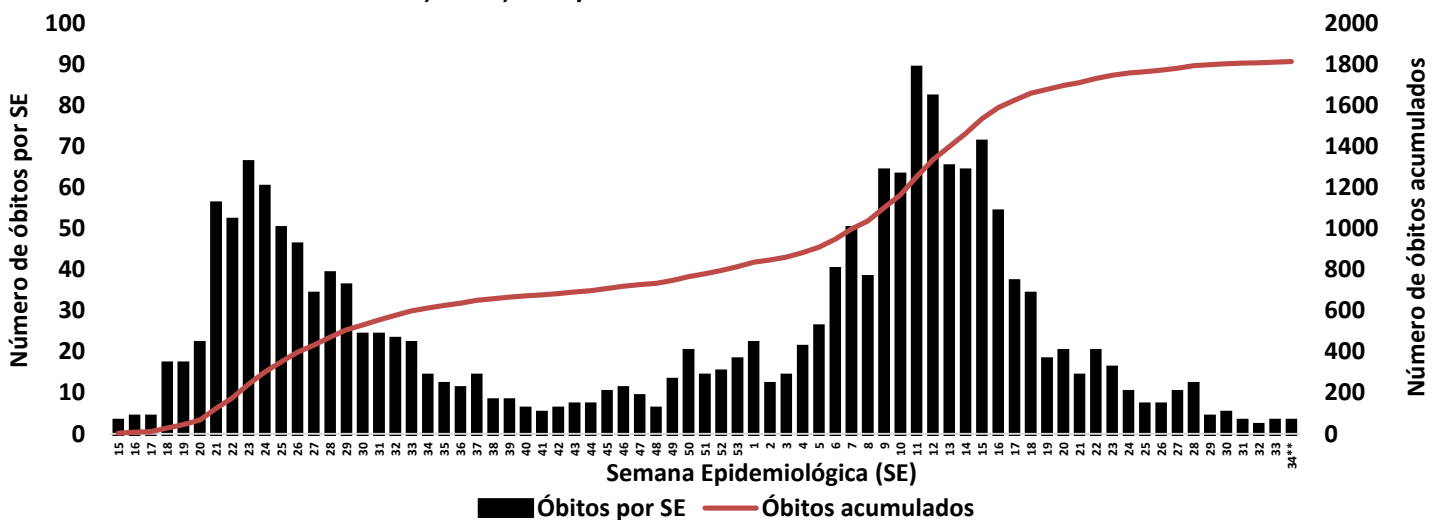
**GRÁFICO 1 – DISTRIBUIÇÃO DO NÚMERO DE CASOS CONFIRMADOS DA COVID-19 POR SEMANA EPIDEMIOLÓGICA, ACRE, 2020/2021\***



Fonte: Laboratório Charles Mérieux; LACEN- Acre; E-SUS VE ([notifica.saude.gov.br](http://notifica.saude.gov.br))

\*Dados parciais sujeitos à revisão/alteração. \*\*Semana Epidemiológica 34 (Dados até o dia 27/08/2021)

**GRÁFICO 2 – DISTRIBUIÇÃO DO NÚMERO DE ÓBITOS E CURVA ACUMULADA POR COVID-19, CONFORME SEMANA EPIDEMIOLÓGICA DA OCORRÊNCIA, ACRE, 2020/2021\***



Fonte: Laboratório Charles Mérieux; LACEN- Acre; E-SUS VE ([notifica.saude.gov.br](http://notifica.saude.gov.br))

\*Dados parciais sujeitos à revisão/alteração. \*\*Semana Epidemiológica 34 (Dados até o dia 27/08/2021)

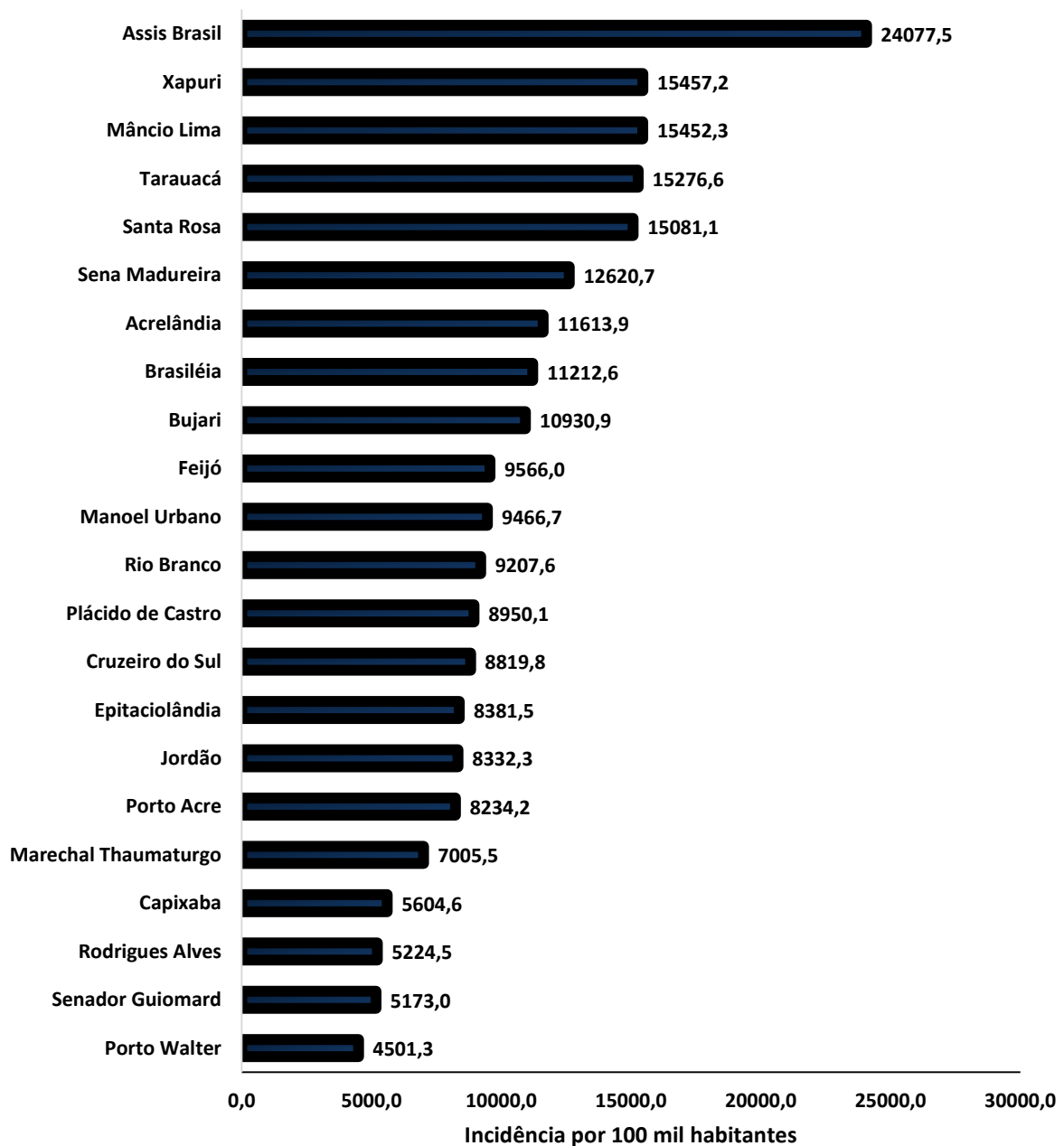
# COVID-19

BOLETIM ACRE

SECRETARIA DE ESTADO DE  
SAÚDE

A incidência da COVID-19 no Acre é de 9.815,6 casos por 100.000 habitantes, o municípios Assis Brasil e Xapuri apresentam as maiores incidências do Estado com 24.077,5 e 15.457,2/100.000 habitantes, respectivamente (Gráfico 3).

**GRÁFICO 3 - INCIDÊNCIA DA COVID-19 SEGUNDO MUNICÍPIO DE RESIDÊNCIA, ACRE, 2020/2021\*\***



Fonte: Laboratório Charles Mérieux; LACEN- Acre; E-SUS VE (notifica.saude.gov.br)

\*Para cada 100.000 habitantes.

\*\*Dados parciais sujeitos à revisão/alteração.

ARRECAÇÃO DE DADOS DAS ÚLTIMAS 24 HORAS

# COVID-19

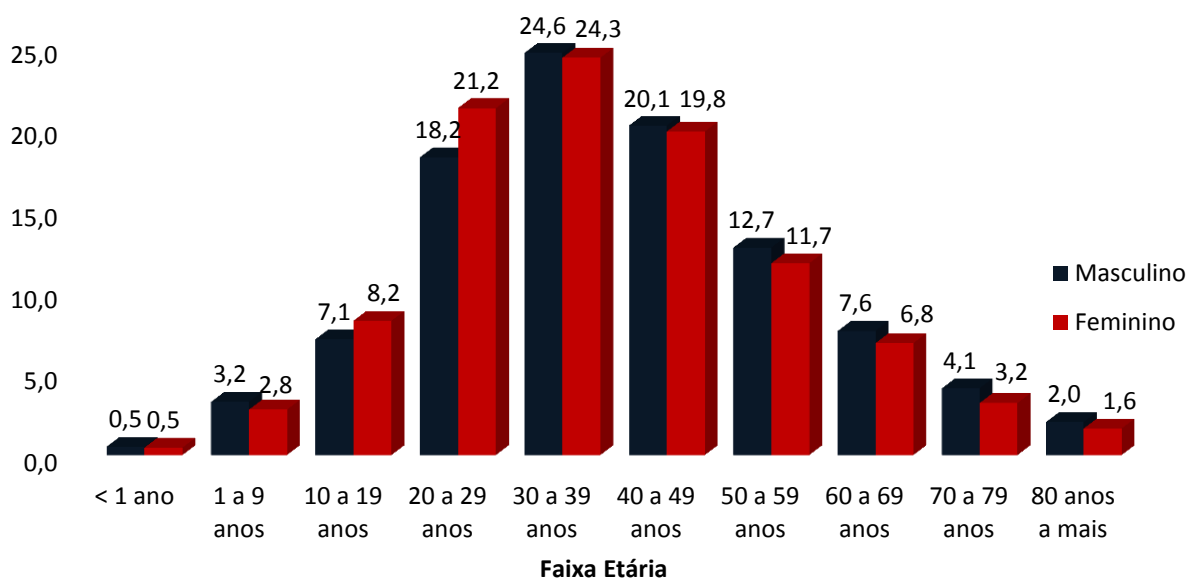
BOLETIM ACRE

SECRETARIA DE ESTADO DE  
**SAÚDE**



Dos casos positivos, em relação ao sexo, 39.869 (45,4%) casos são do sexo masculino e 47.929 (54,6%) do sexo feminino, quanto à faixa etária dos casos confirmados, a maior proporção encontra-se entre 30 a 39 anos, em ambos os sexos (Gráfico 4).

**GRÁFICO 4. DISTRIBUIÇÃO DOS CASOS CONFIRMADOS\* DE COVID-19 POR SEXO E FAIXA ETÁRIA, ACRE, 2020/2021\***

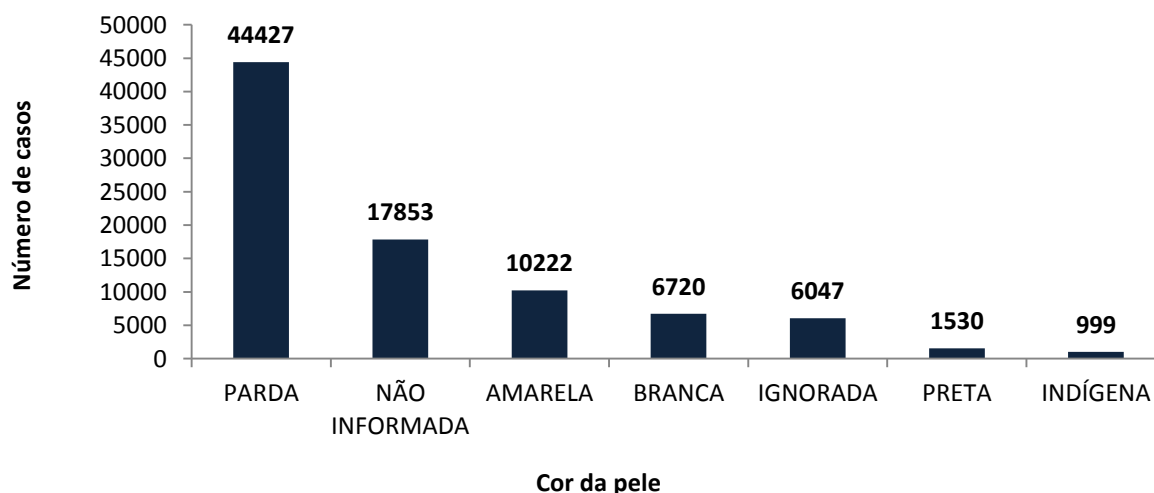


Fonte: Laboratório Charles Mérieux; LACEN- Acre; E-SUS VE (notifica.saude.gov.br)

\*Dados parciais sujeitos à revisão/alteração

De acordo com a variável cor da pele, a maior proporção de casos positivos é de pessoas pardas (50,6%). Entretanto, verifica-se que 27,2% dos casos confirmados não possuem o registro desta informação (Gráfico 5).

**GRÁFICO 5. DISTRIBUIÇÃO DOS CASOS CONFIRMADOS\* DE COVID-19 POR COR DA PELE, ACRE, 2020/2021\***



Fonte: Laboratório Charles Mérieux; LACEN- Acre; E-SUS VE (notifica.saude.gov.br)

\*Dados parciais sujeitos à revisão/alteração

# COVID-19

## BOLETIM ACRE

A partir do dia 09 de abril de 2020, o Departamento de Vigilância em Saúde do Estado do Acre considera que os municípios que apresentam casos confirmados da COVID-19 encontram-se na fase de transmissão comunitária ou sustentada, pois não é possível mais estabelecer vínculo epidemiológico entre os casos. A maior parte dos casos positivos estão evoluindo sem complicações, não necessitando de internação, apenas com indicação de isolamento domiciliar por 14 dias para tratamento e recuperação. Até o momento, 85.358 receberam alta, por já ter cumprido os 14 dias e não estarem apresentando mais os sintomas da doença. Entretanto, 1.813 óbitos foram registrados no Estado, o município de Rio Branco apresenta o maior número, 1.085 óbitos. O Acre apresenta um coeficiente de mortalidade (óbitos por 100 mil habitantes) de 202,7 e de letalidade de 2,1%, sendo que o maior coeficiente de mortalidade verifica-se no município de Assis Brasil (318,6/100.000 habitantes) e de letalidade em Senador Guiomard (3,5%) – Tabela 2.

**TABELA 2. DISTRIBUIÇÃO DOS CASOS CONFIRMADOS SEGUNDO A EVOLUÇÃO, ACRE, 2020/2021\***

Municípios	Nº de testes realizados	Casos confirmados	Altas	Óbitos	Letalidade** (%)	Mortalidade*** (100.000 hab)
Acrelândia	6.680	1.799	1.754	37	2,1	238,9
Assis Brasil	4.128	1.814	1.780	24	1,3	318,6
Brasileia	8.995	2.994	2.896	43	1,4	161,0
Bujari	4.414	1.139	1.119	17	1,5	163,1
Capixaba	1.806	673	648	17	2,5	141,6
Cruzeiro do Sul	19.071	7.856	7.672	163	2,1	183,0
Epitaciolândia	5.013	1.567	1.508	35	2,2	187,2
Feijó	6.980	3.337	3.245	63	1,9	180,6
Jordão	1.901	706	704	2	0,3	23,6
Mâncio Lima	7.279	2.984	2.938	32	1,1	165,7
Manoel Urbano	2.463	907	893	14	1,5	146,1
M. Thaumaturgo	3.308	1.352	1.323	12	0,9	62,2
Plácido de Castro	5.324	1.786	1.753	19	1,1	95,2
Porto Acre	4.175	1.550	1.487	38	2,5	201,9
Porto Walter	1.236	551	544	6	1,1	49,0
Rio Branco	120.212	38.066	36.670	1.085	2,9	262,4
Rodrigues Alves	2.974	1.011	992	13	1,3	67,2
Santa Rosa do Purus	2.095	1.013	1.005	7	0,7	104,2
Sena Madureira	16.342	5.870	5.773	67	1,1	144,1
Senador Guiomard	6.388	1.202	1.154	42	3,5	180,8
Tarauacá	9.380	6.592	6.544	46	0,7	106,6
Xapuri	5.640	3.029	2.956	31	1,0	158,2
<b>TOTAL</b>	<b>245.804</b>	<b>87.798</b>	<b>85.358</b>	<b>1.813</b>	<b>2,1</b>	<b>202,7</b>

Fonte: Laboratório Charles Mérieux; LACEN- Acre; E-SUS VE (notifica.saude.gov.br)

\*Dados parciais sujeitos à revisão/alteração

\*\* Proporção de óbitos entre os casos confirmados

\*\*\*Óbitos por 100 mil habitantes

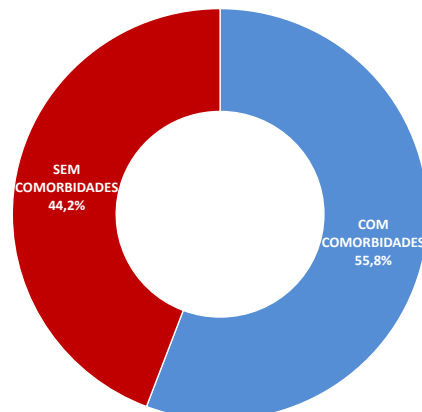
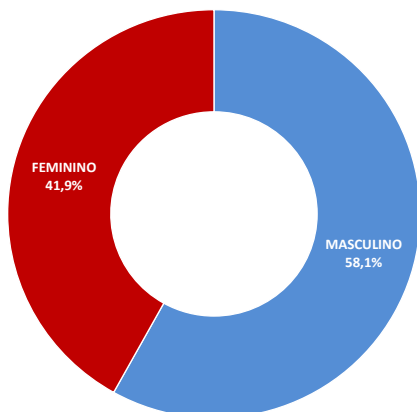
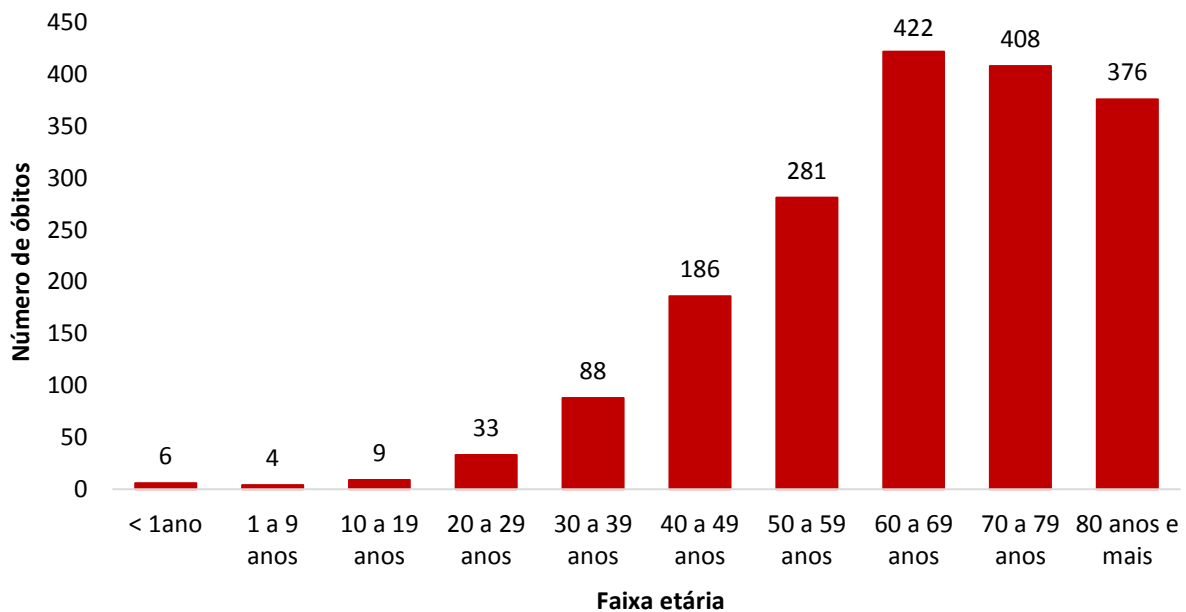
# COVID-19

## BOLETIM ACRE

Em relação aos óbitos pode-se observar que 66,5% (1.206 casos) ocorreram em pessoas acima de 60 anos. De acordo com o sexo, 1.053 (58,1%) óbitos ocorreram no sexo masculino e 760 (41,9%) no sexo feminino. Dentre os 1.813 óbitos, 1.011 (55,8%) deles tinham alguma comorbidade, porém verifica-se que 802 (44,2%) das pessoas que evoluíram para o óbito não tinham histórico de comorbidades (Gráfico 6).

**Observação:** Os óbitos lançados no boletim diário, somente são contabilizados após a liberação do resultado laboratorial e/ou investigação epidemiológica. Não houve registro de óbito no boletim de hoje.

GRÁFICO 6. DISTRIBUIÇÃO DOS ÓBITOS POR COVID-19 SEGUNDO FAIXA ETÁRIA, SEXO E COMORBIDADES, ACRE, 2020/2021\*.



ARRECAÇÃO DE DADOS DAS ÚLTIMAS 24 HORAS

# COVID-19

BOLETIM ACRE

SECRETARIA DE ESTADO DE  
**SAÚDE**



De acordo com a faixa etária, observa-se uma relação direta entre a idade e os óbitos, quanto maior a idade, maior também a letalidade da doença (Tabela 3).

**TABELA 3. CASOS CONFIRMADOS DA COVID-19, ÓBITOS ABSOLUTOS E ÓBITOS POR 1.000 CASOS NO ACRE, CONFORME A FAIXA ETÁRIA, 2020/2021.**

Faixa etária	Nº de casos positivos	Nº de óbitos	Óbitos por 1.000 casos
< 1ano	419	6	14,3
1 a 9 anos	2.621	4	1,5
10 a 19 anos	6.751	9	1,3
20 a 29 anos	17.405	33	1,9
30 a 39 anos	21.420	88	4,1
40 a 49 anos	17.493	186	10,6
50 a 59 anos	10.666	281	26,3
60 a 69 anos	6.298	422	67,0
70 a 79 anos	3.146	408	129,7
80 anos e mais	1.579	376	238,1
<b>TOTAL</b>	<b>87.798</b>	<b>1.813</b>	<b>20,6</b>

Fonte: Laboratório Charles Mérieux; LACEN- Acre; E-SUS VE (notifica.saude.gov.br)

\*Dados parciais sujeitos à revisão/alteração

## NOTIFICAÇÃO DE CASOS SUSPEITOS

A notificação de casos suspeitos, quando da concordância com os critérios recomendados pelo Ministério da Saúde, deve ser realizada às autoridades epidemiológicas, como: CIEVS Estadual e Secretaria Municipal de Saúde e preencher a ficha de notificação disponível no site: <http://notifica.saude.gov.br>.

## PAINEL DE VISUALIZAÇÃO COVID-19 ACRE

✓ Link para visualização: <http://covid19.ac.gov.br/>

## EQUIPE RESPONSÁVEL PELA ELABORAÇÃO DO BOLETIM

Antônia Zacarias Campêlo  
Renata Sonaira Cordeiro Meireles  
Elizabeth Pimentel Ferreira  
Helena Albuquerque Catão Feitoza  
Marcos Venicius Malveira de Lima



ARRECAÇÃO DE DADOS DAS ÚLTIMAS 24 HORAS

# COVID-19

BOLETIM ACRE

SECRETARIA DE ESTADO DE  
**SAÚDE**



## Anexo 1 – DISTRIBUIÇÃO DE CASOS DA COVID-19\*\* SEGUNDO MUNICÍPIO DE RESIDÊNCIA E CONFORME O TIPO DE EXAME, ACRE, 2020/2021\*

MUNICÍPIOS	CASOS NOTIFICADOS						CASOS CONFIRMADOS						CASOS DESCARTADOS						EM ANÁLISE		
	PCR MERIEUX	PCR LACEN	TR	SOROLOGIA	CE	Total	PCR MERIEUX	PCR LACEN	TR	SOROLOGIA	CE	Total	PCR MERIEUX	PCR LACEN	TR	SOROLOGIA	Total	PCR MERIEUX	PCR LACEN	Total	
Acrelândia	156	2.082	4.433	5	4	6.680	58	855	882	0	4	1.799	98	1.227	3.551	5	4.881	0	0	0	
Assis Brasil	31	742	3.355	0	0	4.128	12	288	1.514	0	0	1.814	19	454	1.841	0	2.314	0	0	0	
Brasileia	176	4.736	4.076	6	1	8.995	35	2.164	792	2	1	2.994	141	2.572	3.284	4	6.001	0	0	0	
Bujari	400	1.630	2.382	1	1	4.414	152	572	414	0	1	1.139	248	1.058	1.968	1	3.275	0	0	0	
Capixaba	723	405	675	3	0	1.806	337	168	168	0	0	673	386	237	507	3	1.133	0	0	0	
Cruzeiro do Sul	1.007	1.732	15.786	542	4	19.071	346	456	6.805	245	4	7.856	661	1.275	8.981	297	11.214	0	1	1	
Epitaciolândia	100	2.366	2.543	1	3	5.013	57	1.008	498	1	3	1.567	43	1.358	2.045	0	3.446	0	0	0	
Feijó	3.182	1.966	1.829	2	1	6.980	1.467	889	978	2	1	3.337	1.715	1.077	851	0	3.643	0	0	0	
Jordão	10	43	1.848	0	0	1.901	5	2	699	0	0	706	5	41	1.149	0	1.195	0	0	0	
Mâncio Lima	69	142	6.924	144	0	7.279	38	37	2.873	36	0	2.984	31	105	4.051	108	4.295	0	0	0	
Manoel Urbano	72	152	2.236	1	2	2.463	28	50	827	0	2	907	44	102	1.409	1	1.556	0	0	0	
M. Thaumaturgo	19	110	3.179	0	0	3.308	7	22	1.323	0	0	1.352	12	88	1.856	0	1.956	0	0	0	
Plácido de Castro	1.820	1.126	2.375	2	1	5.324	695	408	681	1	1	1.786	1.125	718	1.694	1	3.538	0	0	0	
Porto Acre	830	2.310	1.033	2	0	4.175	366	884	300	0	0	1.550	464	1.426	733	2	2.625	0	0	0	
Porto Walter	11	34	1.121	69	1	1.236	4	7	508	31	1	551	7	27	613	38	685	0	0	0	
Rio Branco	66.313	16.343	37.292	187	77	120.212	27.667	3.542	6.685	95	77	38.066	38.642	12.799	30.607	92	82.140	4	2	6	
Rodrigues Alves	27	74	2.867	6	0	2.974	16	12	980	3	0	1.011	11	62	1.887	3	1.963	0	0	0	
Santa Rosa	36	26	2.031	0	2	2.095	15	5	991	0	2	1.013	21	21	1.040	0	1.082	0	0	0	
Sena Madureira	2.373	1.816	12.122	28	3	16.342	941	477	4.434	15	3	5.870	1.432	1.339	7.688	13	10.472	0	0	0	
Senador Guiomard	467	1.243	4.604	70	4	6.388	244	468	481	5	4	1.202	223	775	4.123	65	5.186	0	0	0	
Tarauacá	276	1.490	7.610	1	3	9.380	125	526	5.938	0	3	6.592	151	963	1.672	1	2.787	0	1	1	
Xapuri	101	2.594	2.944	0	1	5.640	43	775	2.210	0	1	3.029	58	1.819	734	0	2.611	0	0	0	
<b>TOTAL</b>	<b>78.199</b>	<b>43.162</b>	<b>123.265</b>	<b>1.070</b>	<b>108</b>	<b>245.804</b>	<b>32.658</b>	<b>13.615</b>	<b>40.981</b>	<b>436</b>	<b>108</b>	<b>87.798</b>	<b>45.537</b>	<b>29.543</b>	<b>82.284</b>	<b>634</b>	<b>157.998</b>	<b>4</b>	<b>4</b>	<b>8</b>	

Fonte: Laboratório Charles Mérieux; LACEN- Acre; E-SUS VE (notifica.saude.gov.br).

\*Dados parciais sujeitos à revisão/alteração.

\*\*Exame de avaliação laboratorial para detecção de COVID-19.