

ARRECAÇÃO DE DADOS DAS ÚLTIMAS 24 HORAS

COVID-19

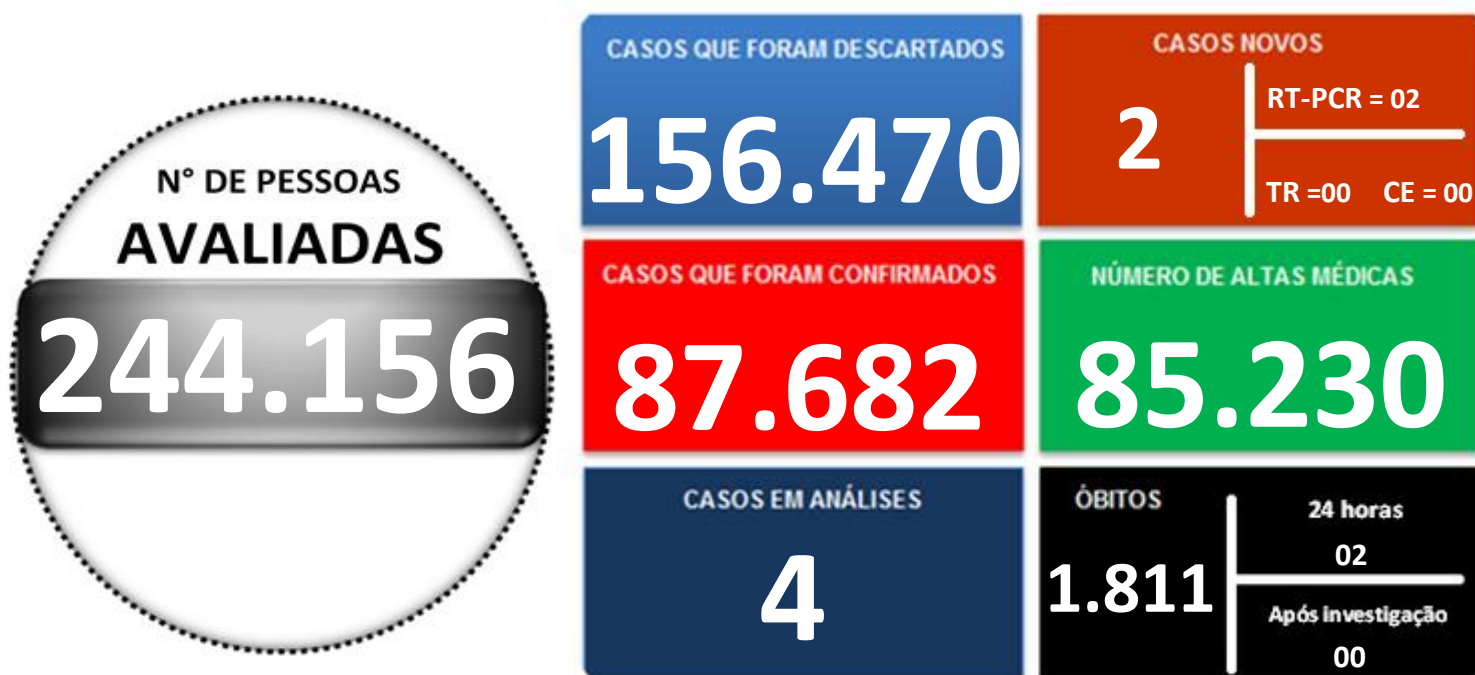
BOLETIM ACRE

SECRETARIA DE ESTADO DE
SAÚDE

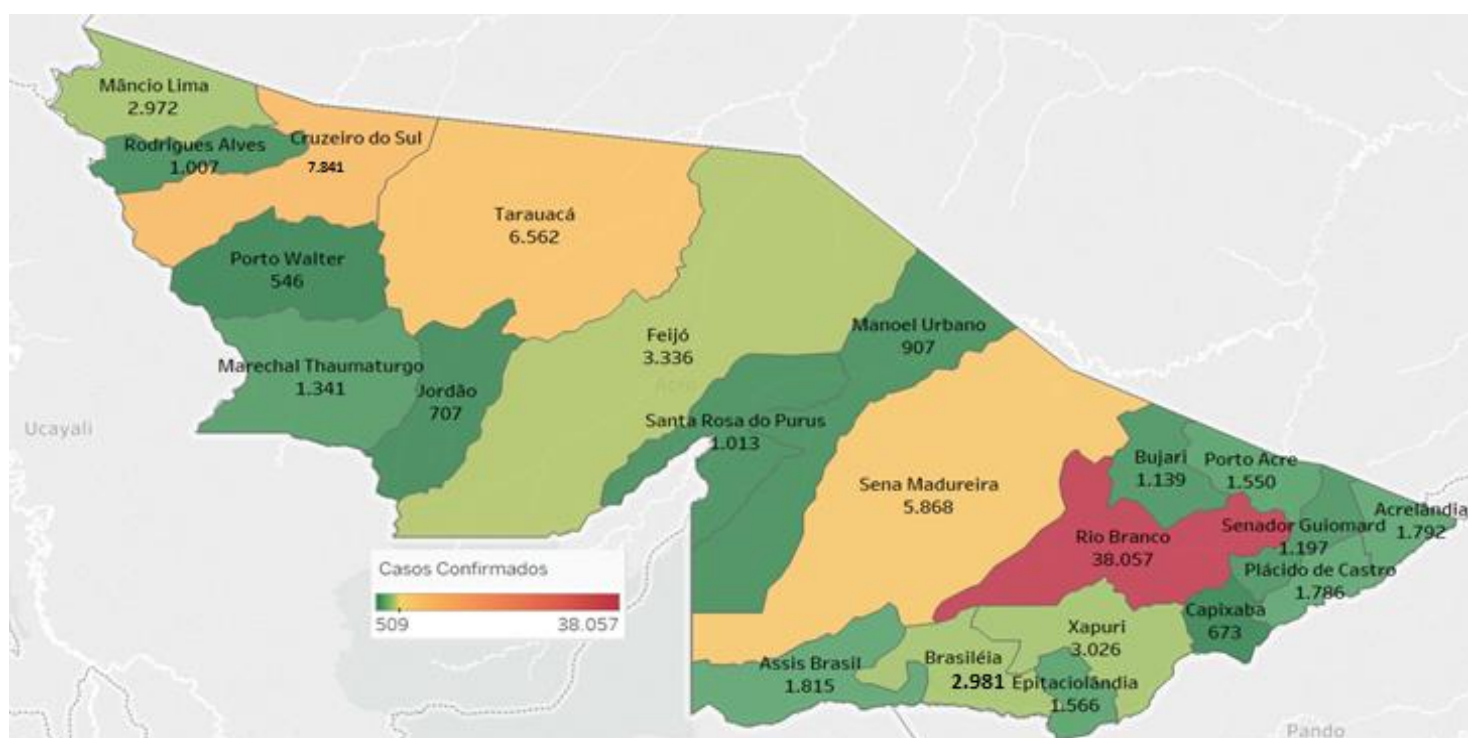


Segunda-feira, 23 de agosto de 2021

SITUAÇÃO ATUAL DOS CASOS CONFIRMADOS DA COVID-19 NO ESTADO DO ACRE



DISTRIBUIÇÃO DOS CASOS CONFIRMADOS POR MUNICÍPIO DE RESIDÊNCIA



ARRECAÇÃO DE DADOS DAS ÚLTIMAS 24 HORAS

COVID-19

BOLETIM ACRE

SECRETARIA DE ESTADO DE
SAÚDE



As notificações no Estado do Acre começaram a ocorrer a partir do dia 02/03/2020, seguindo até o dia 15/03/20 em média com 2 notificações diárias, após a confirmação dos primeiros casos, no dia 17 de março, as notificações aumentaram de forma significativa. No Estado, até o momento, são 244.156 casos notificados, tendo sido 156.470 (64,1%) casos descartados, 87.682 (35,9%) confirmados e 4 em análise por PCR (Tabela 1). O Estado do Acre apresentou um aumento de 02 casos confirmados na fase clínica da doença (RT-PCR). Esses valores são adicionados ao número total de casos confirmados da doença.

TABELA 1 – DISTRIBUIÇÃO DE CASOS DA COVID-19SEGUNDO MUNICÍPIO DE RESIDÊNCIA, ACRE, 2020/2021***

Municípios	Casos notificados	Casos confirmados	Casos descartados	Em análise	
				Merieux	Lacen
Acrelândia	6.529	1.792	4.737	0	0
Assis Brasil	4.107	1.815	2.292	0	0
Brasileia	8.845	2.981	5.863	0	1
Bujari	4.399	1.139	3.260	0	0
Capixaba	1.800	673	1.127	0	0
Cruzeiro do Sul	18.996	7.841	11.154	0	1
Epitaciolândia	4.993	1.566	3.427	0	0
Feijó	6.960	3.336	3.624	0	0
Jordão	1.901	707	1.194	0	0
Mâncio Lima	6.940	2.972	3.968	0	0
Manoel Urbano	2.446	907	1.539	0	0
M. Thaumaturgo	3.276	1.341	1.935	0	0
Plácido de Castro	5.304	1.786	3.518	0	0
Porto Acre	4.171	1.550	2.621	0	0
Porto Walter	1.225	546	679	0	0
Rio Branco	119.604	38.057	81.546	1	0
Rodrigues Alves	2.950	1.007	1.943	0	0
Santa Rosa do Purus	2.095	1.013	1.082	0	0
Sena Madureira	16.303	5.868	10.435	0	0
Senador Guiomard	6.353	1.197	5.156	0	0
Tarauacá	9.333	6.562	2.770	0	1
Xapuri	5.626	3.026	2.600	0	0
TOTAL	244.156	87.682	156.470	1	3

Fonte: Laboratório Charles Mérieux; LACEN- Acre; E-SUS VE (notifica.saude.gov.br)

*Dados parciais sujeitos à revisão/alteração.

**Exame de avaliação laboratorial para detecção de COVID-19

ARRECAÇÃO DE DADOS DAS ÚLTIMAS 24 HORAS

COVID-19

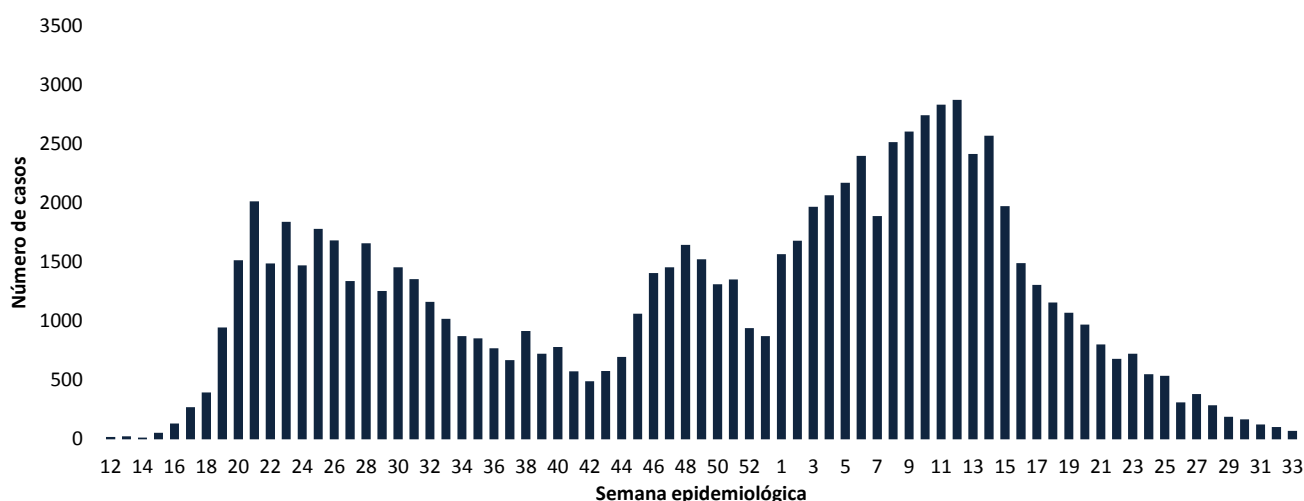
BOLETIM ACRE

SECRETARIA DE ESTADO DE
SAÚDE



De acordo com as semanas epidemiológicas (SE), os casos da COVID-19 apresentaram tendência de aumento até a SE 21/2020, entre as semanas 22 a 30/2020 os casos confirmados apresentaram flutuações, da SE 31 a 37/2020 verifica-se uma tendência de redução. Entretanto, a partir da SE 38/2020 os casos voltaram a apresentar flutuações, com tendência de aumento entre as SE 43-48/2020, a partir da SE 49/2020 os casos apresentaram flutuações, com forte tendência de aumento a partir da SE 01/2021, excetuando-se a SE 07/2021. Observa-se, a partir da SE 13/2021 uma tendência de redução no número de casos confirmados (Gráfico 1). Atualmente, o Estado do Acre tem o registro de 1.811 óbitos por COVID-19, que ocorreram entre os dias 06 de abril de 2020 a 22 de agosto de 2021 (Gráfico 2).

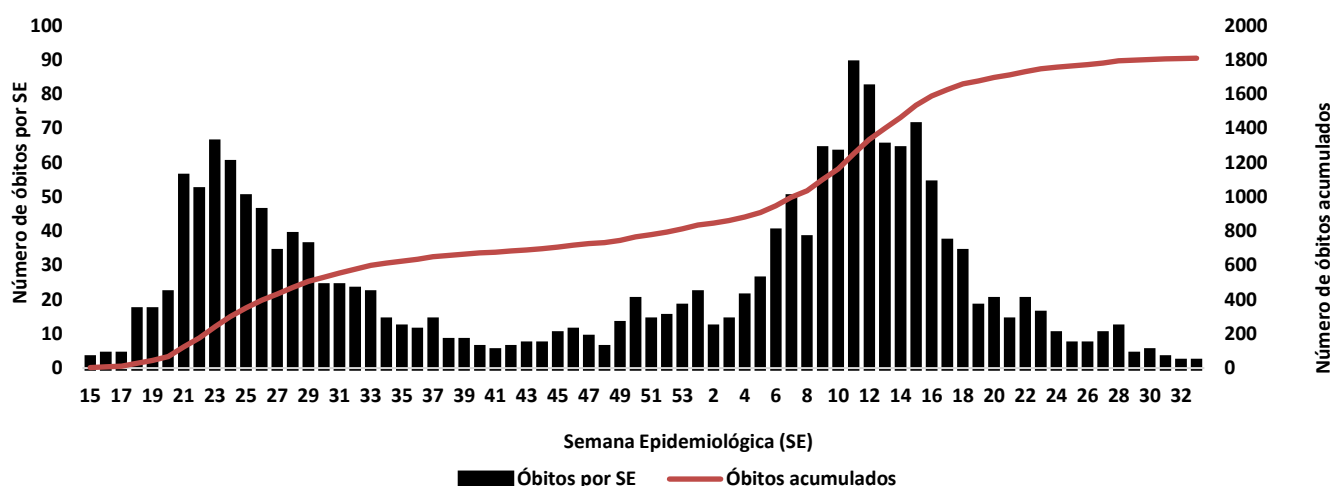
GRÁFICO 1 – DISTRIBUIÇÃO DO NÚMERO DE CASOS CONFIRMADOS DA COVID-19 POR SEMANA EPIDEMIOLÓGICA, ACRE, 2020/2021*



Fonte: Laboratório Charles Mérieux; LACEN- Acre; E-SUS VE (notifica.saude.gov.br)

*Dados parciais sujeitos à revisão/alteração. **Semana Epidemiológica 34 (Dados até o dia 23/08/2021)

GRÁFICO 2 – DISTRIBUIÇÃO DO NÚMERO DE ÓBITOS E CURVA ACUMULADA POR COVID-19, CONFORME SEMANA EPIDEMIOLÓGICA DA OCORRÊNCIA, ACRE, 2020/2021*



Fonte: Laboratório Charles Mérieux; LACEN- Acre; E-SUS VE (notifica.saude.gov.br)

*Dados parciais sujeitos à revisão/alteração. **Semana Epidemiológica 34 (Dados até o dia 23/08/2021)

ARRECAÇÃO DE DADOS DAS ÚLTIMAS 24 HORAS

COVID-19

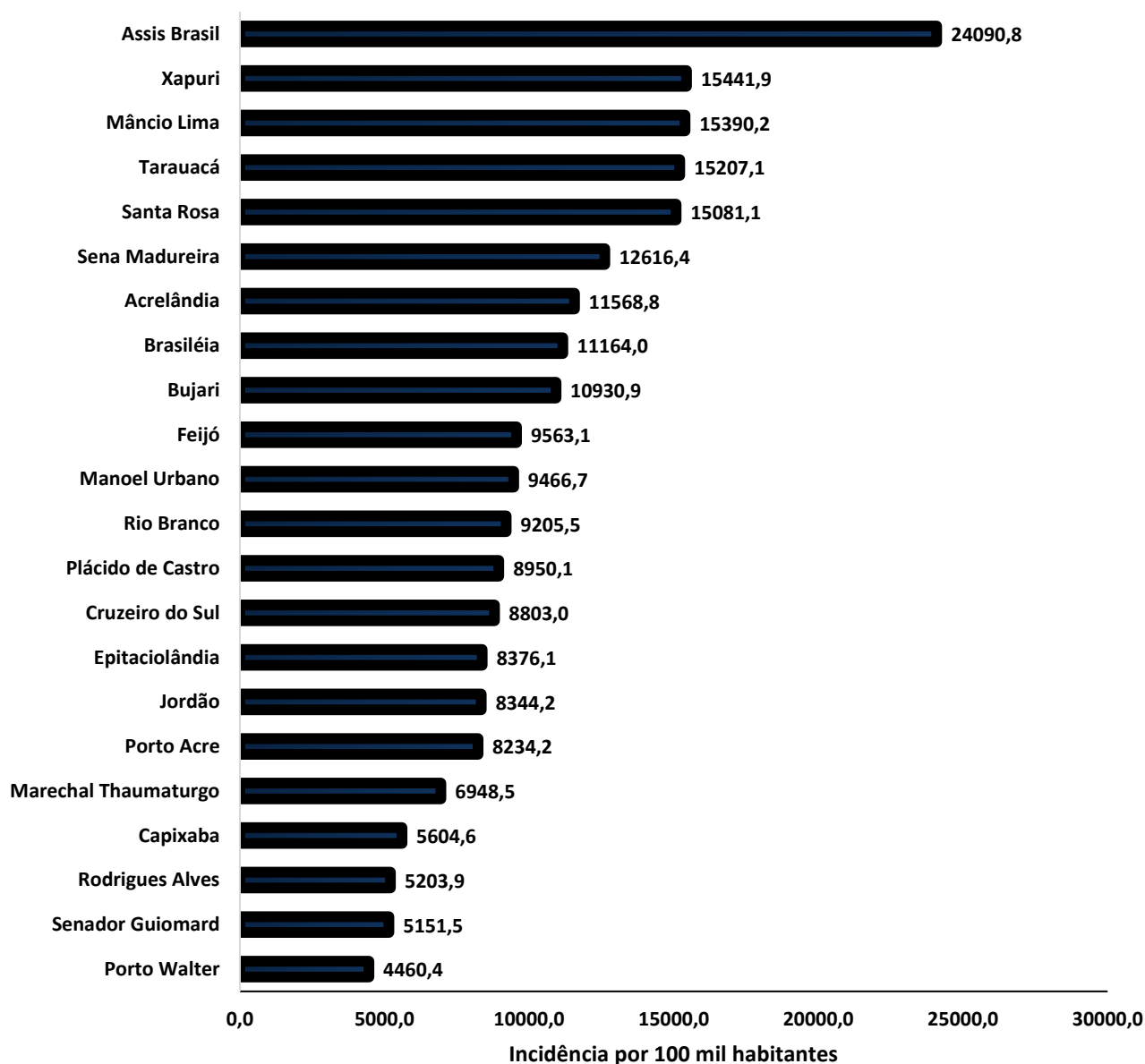
BOLETIM ACRE

SECRETARIA DE ESTADO DE
SAÚDE



A incidência da COVID-19 no Acre é de 9.802,7 casos por 100.000 habitantes, o municípios Assis Brasil e Xapuri apresentam as maiores incidências do Estado com 24.090,8 e 15.441,9/100.000 habitantes, respectivamente (Gráfico 3).

GRÁFICO 3 - INCIDÊNCIA DA COVID-19 SEGUNDO MUNICÍPIO DE RESIDÊNCIA, ACRE, 2020/2021**



Fonte: Laboratório Charles Mérieux; LACEN- Acre; E-SUS VE (notifica.saude.gov.br)

*Para cada 100.000 habitantes.

**Dados parciais sujeitos à revisão/alteração.

Dos casos positivos, em relação ao sexo, 39.813 (45,4%) casos são do sexo masculino e 47.869 (54,6%) do sexo feminino, quanto à faixa etária dos casos confirmados, a maior proporção encontra-se entre 30 a 39 anos em ambos os sexos (Gráfico 4).

ARRECAÇÃO DE DADOS DAS ÚLTIMAS 24 HORAS

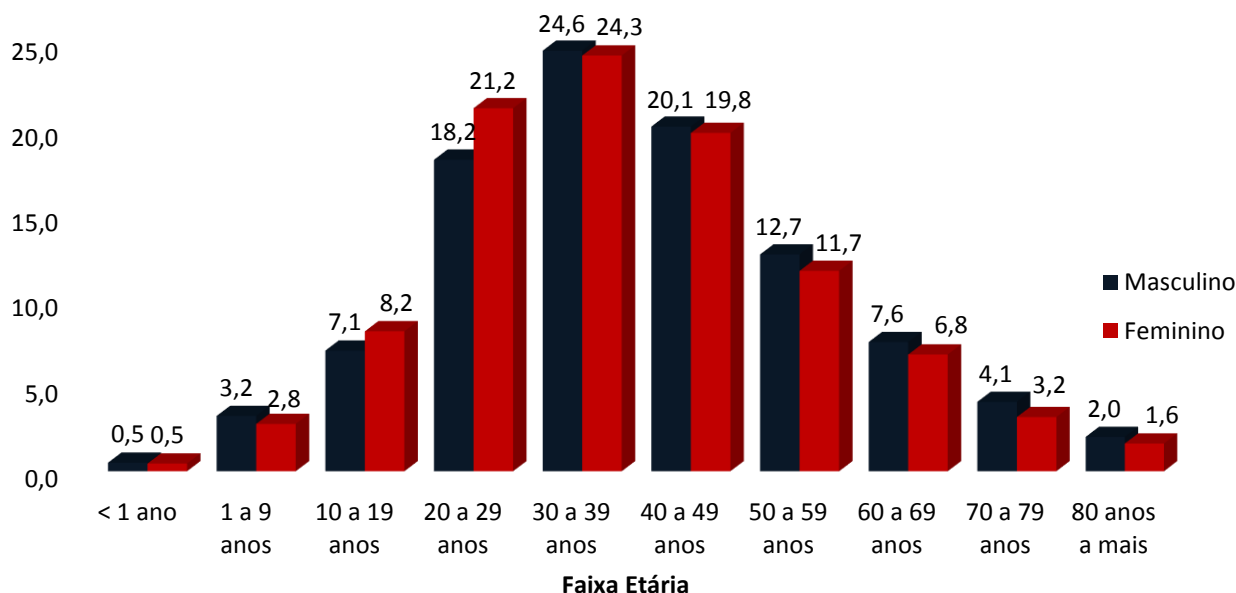
COVID-19

BOLETIM ACRE

SECRETARIA DE ESTADO DE
SAÚDE



GRÁFICO 4. DISTRIBUIÇÃO DOS CASOS CONFIRMADOS* DE COVID-19 POR SEXO E FAIXA ETÁRIA, ACRE, 2020/2021*

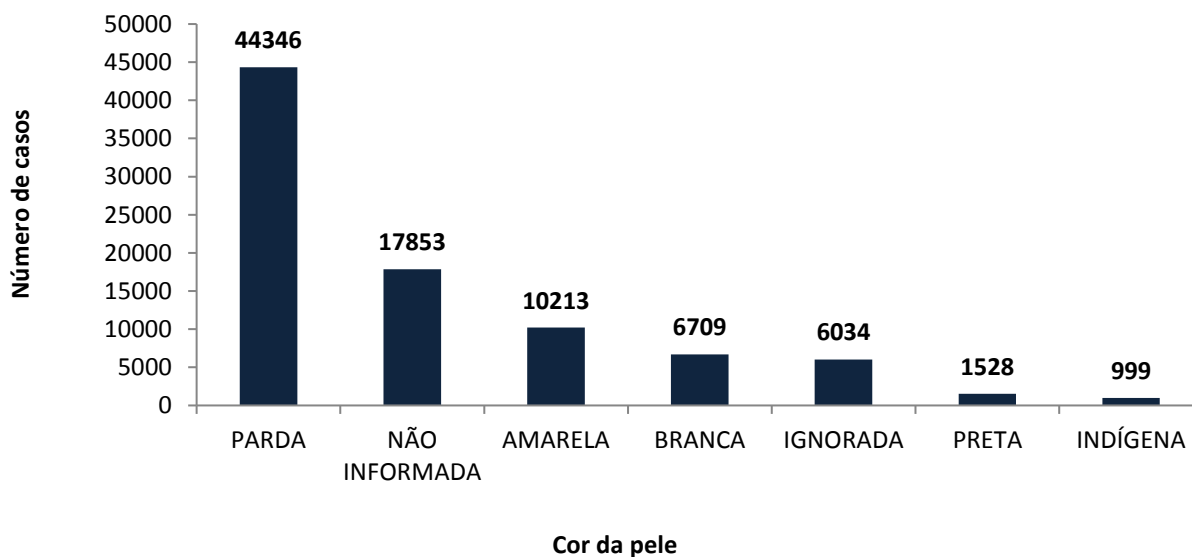


Fonte: Laboratório Charles Mérieux; LACEN- Acre; E-SUS VE (notifica.saude.gov.br)

*Dados parciais sujeitos à revisão/alteração

De acordo com a variável cor da pele, a maior proporção de casos positivos é de pessoas pardas (50,6%). Entretanto, verifica-se que 27,2% dos casos confirmados não possuem o registro desta informação (Gráfico 5).

GRÁFICO 5. DISTRIBUIÇÃO DOS CASOS CONFIRMADOS* DE COVID-19 POR COR DA PELE, ACRE, 2020/2021*



Fonte: Laboratório Charles Mérieux; LACEN- Acre; E-SUS VE (notifica.saude.gov.br)

*Dados parciais sujeitos à revisão/alteração

ARRECAÇÃO DE DADOS DAS ÚLTIMAS 24 HORAS

COVID-19

BOLETIM ACRE

SECRETARIA DE ESTADO DE
SAÚDE



A partir do dia 09 de abril de 2020, o Departamento de Vigilância em Saúde do Estado do Acre considera que os municípios que apresentam casos confirmados da COVID-19 encontram-se na fase de transmissão comunitária ou sustentada, pois não é possível mais estabelecer vínculo epidemiológico entre os casos. A maior parte dos casos positivos estão evoluindo sem complicações, não necessitando de internação, apenas com indicação de isolamento domiciliar por 14 dias para tratamento e recuperação. Até o momento, 85.230 receberam alta, por já ter cumprido os 14 dias e não estarem apresentando mais os sintomas da doença. Entretanto, 1.811 óbitos foram registrados no Estado, o município de Rio Branco apresenta o maior número, 1.084 óbitos. O Acre apresenta um coeficiente de mortalidade (óbitos por 100 mil habitantes) de 202,5 e de letalidade de 2,1%, sendo que o maior coeficiente de mortalidade verifica-se no município de Assis Brasil (318,6/100.000 habitantes) e de letalidade em Senador Guiomard (3,5%) – Tabela 2.

TABELA 2. DISTRIBUIÇÃO DOS CASOS CONFIRMADOS SEGUNDO A EVOLUÇÃO, ACRE, 2020/2021*

Municípios	Nº de testes realizados	Casos confirmados	Altas	Óbitos	Letalidade** (%)	Mortalidade*** (100.000 hab)
Acrelândia	6.529	1.792	1.754	37	2,1	238,9
Assis Brasil	4.107	1.815	1.781	24	1,3	318,6
Brasileia	8.845	2.981	2.881	43	1,4	161,0
Bujari	4.399	1.139	1.119	17	1,5	163,1
Capixaba	1.800	673	648	17	2,5	141,6
Cruzeiro do Sul	18.996	7.841	7.655	163	2,1	183,0
Epitaciolândia	4.993	1.566	1.507	35	2,2	187,2
Feijó	6.960	3.336	3.244	63	1,9	180,6
Jordão	1.901	707	705	2	0,3	23,6
Mâncio Lima	6.940	2.972	2.933	32	1,1	165,7
Manoel Urbano	2.446	907	893	14	1,5	146,1
M. Thaumaturgo	3.276	1.341	1.299	12	0,9	62,2
Plácido de Castro	5.304	1.786	1.753	19	1,1	95,2
Porto Acre	4.171	1.550	1.487	38	2,5	201,9
Porto Walter	1.225	546	541	6	1,1	49,0
Rio Branco	119.604	38.057	36.663	1.084	2,8	262,2
Rodrigues Alves	2.950	1.007	976	12	1,2	62,0
Santa Rosa do Purus	2.095	1.013	1.005	7	0,7	104,2
Sena Madureira	16.303	5.868	5.763	67	1,1	144,1
Senador Guiomard	6.353	1.197	1.150	42	3,5	180,8
Tarauacá	9.333	6.562	6.517	46	0,7	106,6
Xapuri	5.626	3.026	2.956	31	1,0	158,2
TOTAL	244.156	87.682	85.230	1.811	2,1	202,5

Fonte: Laboratório Charles Mérieux; LACEN- Acre; E-SUS VE (notifica.saude.gov.br)

*Dados parciais sujeitos à revisão/alteração

** Proporção de óbitos entre os casos confirmados

***Óbitos por 100 mil habitantes

ARRECAÇÃO DE DADOS DAS ÚLTIMAS 24 HORAS

COVID-19

BOLETIM ACRE

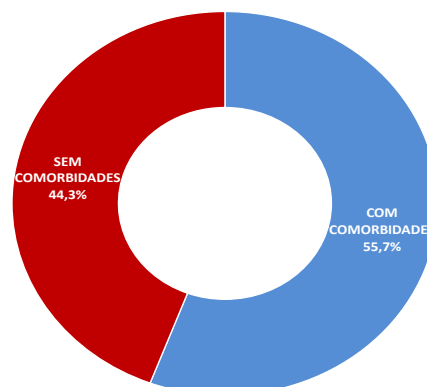
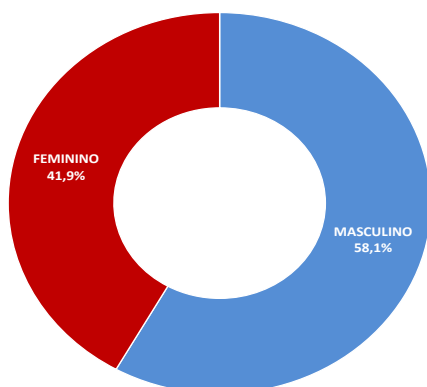
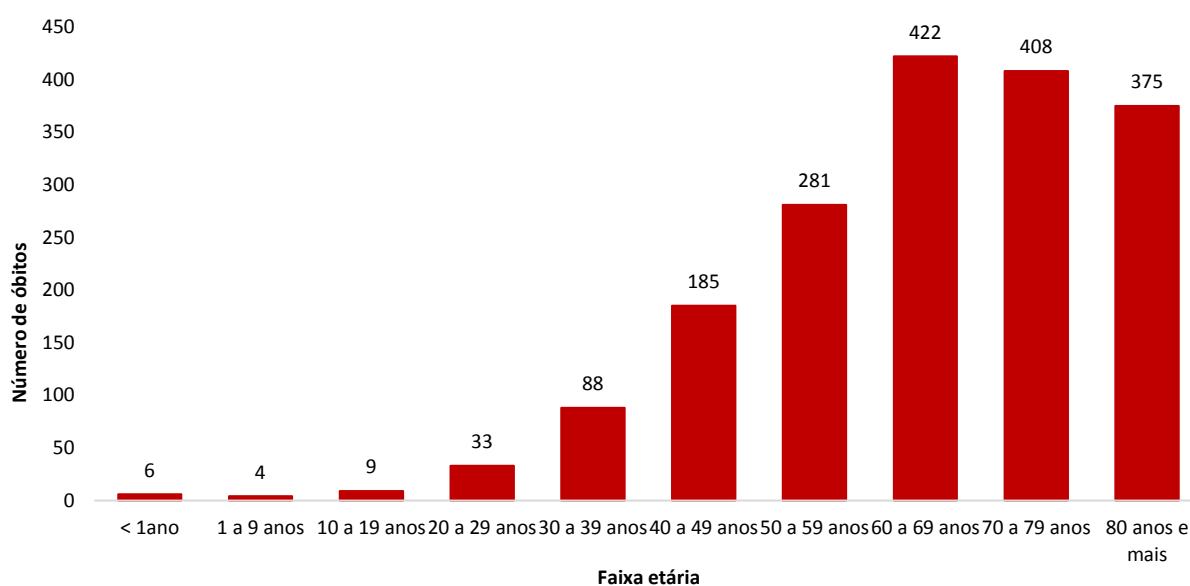
SECRETARIA DE ESTADO DE
SAÚDE



Em relação aos óbitos pode-se observar que 66,5% (1.205 casos) ocorreram em pessoas acima de 60 anos. De acordo com o sexo, 1.053 (58,1%) óbitos ocorreram no sexo masculino e 758 (41,9%) no sexo feminino. Dentre os 1.811 óbitos, 1.009 (55,7%) deles tinham alguma comorbidade, porém verifica-se que 802 (44,3%) das pessoas que evoluíram para o óbito não tinham histórico de comorbidades (Gráfico 6).

Observação: Os óbitos lançados no boletim diário, somente são contabilizados após a liberação do resultado laboratorial e/ou investigação epidemiológica. Os 02 óbitos lançado no boletim de hoje são das ultimas 24 horas.

GRÁFICO 6. DISTRIBUIÇÃO DOS ÓBITOS POR COVID-19 SEGUNDO FAIXA ETÁRIA, SEXO E COMORBIDADES, ACRE, 2020/2021*.



Fonte: Laboratório Charles Mérieux; LACEN- Acre; E-SUS VE (notifica.saude.gov.br)

*Dados parciais sujeitos à revisão/alteração

ARRECAÇÃO DE DADOS DAS ÚLTIMAS 24 HORAS

COVID-19

BOLETIM ACRE

SECRETARIA DE ESTADO DE
SAÚDE



De acordo com a faixa etária, observa-se uma relação direta entre a idade e os óbitos, quanto maior a idade, maior também a letalidade da doença (Tabela 3).

TABELA 3. CASOS CONFIRMADOS DA COVID-19, ÓBITOS ABSOLUTOS E ÓBITOS POR 1.000 CASOS NO ACRE, CONFORME A FAIXA ETÁRIA, 2020/2021.

Faixa etária	Nº de casos positivos	Nº de óbitos	Óbitos por 1.000 casos
< 1ano	419	6	14,3
1 a 9 anos	2.618	4	1,5
10 a 19 anos	6.734	9	1,3
20 a 29 anos	17.392	33	1,9
30 a 39 anos	21.393	88	4,1
40 a 49 anos	17.472	185	10,6
50 a 59 anos	10.655	281	26,4
60 a 69 anos	6.284	422	67,2
70 a 79 anos	3.136	408	130,1
80 anos e mais	1.579	375	237,5
TOTAL	87.682	1.811	20,7

Fonte: Laboratório Charles Mérieux; LACEN- Acre; E-SUS VE (notifica.saude.gov.br)

*Dados parciais sujeitos à revisão/alteração

NOTIFICAÇÃO DE CASOS SUSPEITOS

A notificação de casos suspeitos, quando da concordância com os critérios recomendados pelo Ministério da Saúde, deve ser realizada às autoridades epidemiológicas, como: CIEVS Estadual e Secretaria Municipal de Saúde e preencher a ficha de notificação disponível no site: <http://notifica.saude.gov.br>.

PAINEL DE VISUALIZAÇÃO COVID-19 ACRE

✓ Link para visualização: <http://covid19.ac.gov.br/>

EQUIPE RESPONSÁVEL PELA ELABORAÇÃO DO BOLETIM

Antônia Zacarias Campêlo
Renata Sonaira Cordeiro Meireles
Elizabeth Pimentel Ferreira
Helena Albuquerque Catão Feitoza
Marcos Venicius Malveira de Lima

ARRECAÇÃO DE DADOS DAS ÚLTIMAS 24 HORAS

COVID-19

BOLETIM ACRE

SECRETARIA DE ESTADO DE SAÚDE
SAÚDE

ACRE

Anexo 1 – DISTRIBUIÇÃO DE CASOS DA COVID-19** SEGUNDO MUNICÍPIO DE RESIDÊNCIA E CONFORME O TIPO DE EXAME, ACRE, 2020/2021*

MUNICÍPIOS	CASOS NOTIFICADOS						CASOS CONFIRMADOS						CASOS DESCARTADOS						EM ANÁLISE		
	PCR MERIEUX	PCR LACEN	TR	SOROLOGIA	CE	Total	PCR MERIEUX	PCR LACEN	TR	SOROLOGIA	CE	Total	PCR MERIEUX	PCR LACEN	TR	SOROLOGIA	Total	PCR MERIEUX	PCR LACEN	Total	
Acrelândia	156	2.075	4.289	5	4	6.529	58	849	881	0	4	1.792	98	1.226	3.408	5	4.737	0	0	0	
Assis Brasil	31	737	3.339	0	0	4.107	12	288	1.515	0	0	1.815	19	449	1.824	0	2.292	0	0	0	
Brasileia	176	4.724	3.938	6	1	8.845	35	2.164	779	2	1	2.981	141	2.559	3.159	4	5.863	0	1	1	
Bujari	400	1.624	2.373	1	1	4.399	152	572	414	0	1	1.139	248	1.052	1.959	1	3.260	0	0	0	
Capixaba	723	403	671	3	0	1.800	337	168	168	0	0	673	386	235	503	3	1.127	0	0	0	
Cruzeiro do Sul	1.007	1.712	15.731	542	4	18.996	346	453	6.793	245	4	7.841	661	1.258	8.938	297	11.154	0	1	1	
Epitaciolândia	100	2.355	2.534	1	3	4.993	57	1.008	497	1	3	1.566	43	1.347	2.037	0	3.427	0	0	0	
Feijó	3.182	1.949	1.826	2	1	6.960	1.467	889	977	2	1	3.336	1.715	1.060	849	0	3.624	0	0	0	
Jordão	10	43	1.848	0	0	1.901	5	2	700	0	0	707	5	41	1.148	0	1.194	0	0	0	
Mâncio Lima	69	140	6.587	144	0	6.940	38	36	2.862	36	0	2.972	31	104	3.725	108	3.968	0	0	0	
Manoel Urbano	72	152	2.219	1	2	2.446	28	50	827	0	2	907	44	102	1.392	1	1.539	0	0	0	
M. Thaumaturgo	19	109	3.148	0	0	3.276	7	22	1.312	0	0	1.341	12	87	1.836	0	1.935	0	0	0	
Plácido de Castro	1.820	1.119	2.362	2	1	5.304	695	408	681	1	1	1.786	1.125	711	1.681	1	3.518	0	0	0	
Porto Acre	830	2.309	1.030	2	0	4.171	366	884	300	0	0	1.550	464	1.425	730	2	2.621	0	0	0	
Porto Walter	11	33	1.111	69	1	1.225	4	7	503	31	1	546	7	26	608	38	679	0	0	0	
Rio Branco	66.304	16.107	36.929	187	77	119.604	27.667	3.538	6.680	95	77	38.057	38.636	12.569	30.249	92	81.546	1	0	1	
Rodrigues Alves	27	72	2.845	6	0	2.950	16	12	976	3	0	1.007	11	60	1.869	3	1.943	0	0	0	
Santa Rosa	36	26	2.031	0	2	2.095	15	5	991	0	2	1.013	21	21	1.040	0	1.082	0	0	0	
Sena Madureira	2.373	1.801	12.098	28	3	16.303	941	477	4.432	15	3	5.868	1.432	1.324	7.666	13	10.435	0	0	0	
Senador Guiomard	467	1.240	4.572	70	4	6.353	244	468	476	5	4	1.197	223	772	4.096	65	5.156	0	0	0	
Tarauacá	276	1.483	7.570	1	3	9.333	125	525	5.909	0	3	6.562	151	957	1.661	1	2.770	0	1	1	
Xapuri	101	2.586	2.938	0	1	5.626	43	773	2.209	0	1	3.026	58	1.813	729	0	2.600	0	0	0	
TOTAL	78.190	42.799	121.989	1.070	108	244.156	32.658	13.598	40.882	436	108	87.682	45.531	29.198	81.107	634	156.470	1	3	4	

Fonte: Laboratório Charles Mérieux; LACEN- Acre; E-SUS VE (notifica.saude.gov.br).

*Dados parciais sujeitos à revisão/alteração.

**Exame de avaliação laboratorial para detecção de COVID-19.