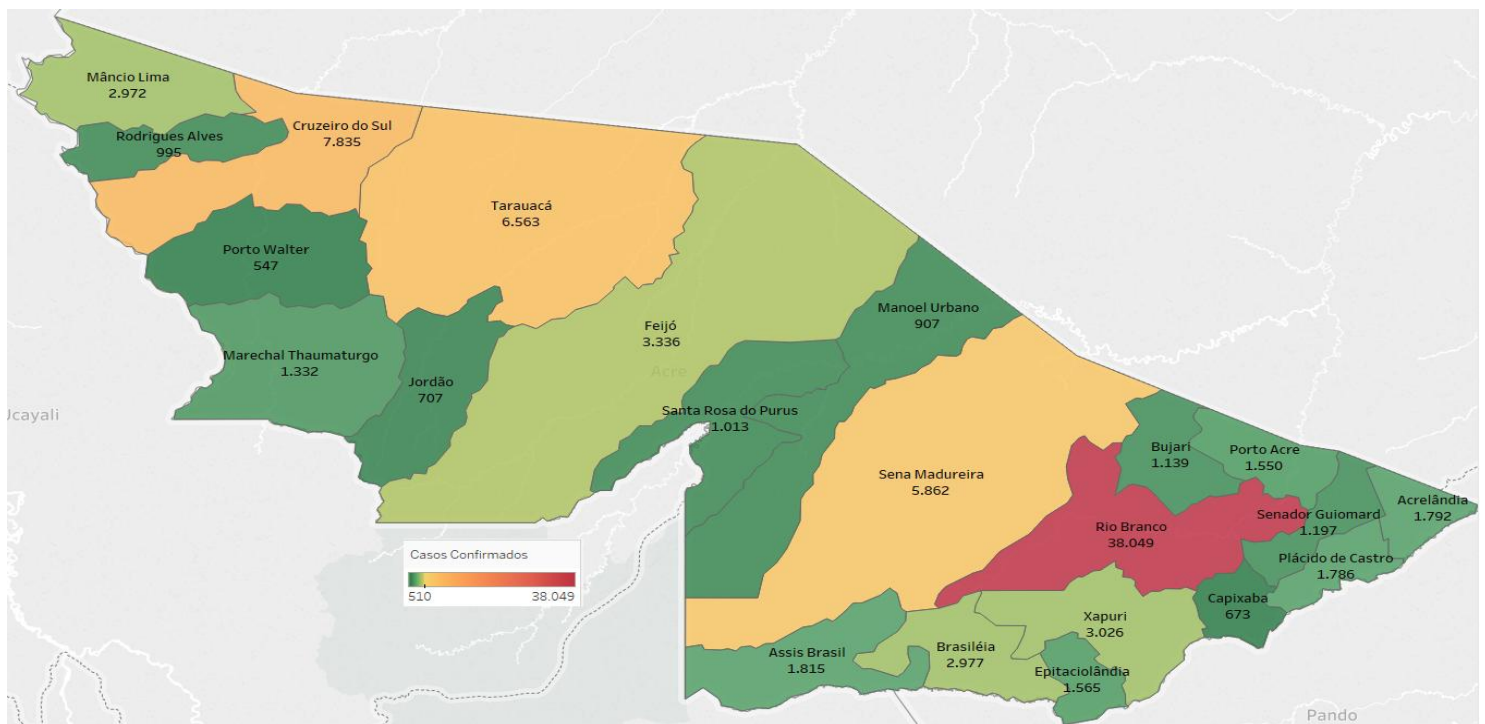


## SITUAÇÃO ATUAL DOS CASOS CONFIRMADOS DA COVID-19 NO ESTADO DO ACRE



### DISTRIBUIÇÃO DOS CASOS CONFIRMADOS POR MUNICÍPIO DE RESIDÊNCIA



ARRECAÇÃO DE DADOS DAS ÚLTIMAS 24 HORAS

# COVID-19

BOLETIM ACRE

SECRETARIA DE ESTADO DE  
**SAÚDE**



As notificações no Estado do Acre começaram a ocorrer a partir do dia 02/03/2020, seguindo até o dia 15/03/20 em média com 2 notificações diárias, após a confirmação dos primeiros casos, no dia 17 de março, as notificações aumentaram de forma significativa. No Estado, até o momento, são 243.390 casos notificados, tendo sido 155.741 (64,0%) casos descartados, 87.638 (36,0%) confirmados e 11 em análise por PCR (Tabela 1). O Estado do Acre apresentou um aumento de 31 casos confirmados, sendo 4 na fase clínica da doença (RT-PCR) e 27 com imunidade para o SARS CoV2 (TR), caracterizando contato anterior com o vírus, não sendo possível determinar o período de contágio. Esses valores são adicionados ao número total de casos confirmados da doença.

**TABELA 1 – DISTRIBUIÇÃO DE CASOS DA COVID-19\*\*SEGUNDO MUNICÍPIO DE RESIDÊNCIA, ACRE, 2020/2021\***

Municípios	Casos notificados	Casos confirmados	Casos descartados	Em análise	
				Merieux	Lacen
Acrelândia	6.491	1.792	4.699	0	0
Assis Brasil	4.105	1.815	2.285	0	5
Brasileia	8.775	2.977	5.798	0	0
Bujari	4.397	1.139	3.256	0	2
Capixaba	1.794	673	1.121	0	0
Cruzeiro do Sul	18.947	7.835	11.111	0	1
Epitaciolândia	4.984	1.565	3.419	0	0
Feijó	6.942	3.336	3.606	0	0
Jordão	1.900	707	1.193	0	0
Mâncio Lima	6.864	2.972	3.892	0	0
Manoel Urbano	2.446	907	1.539	0	0
M. Thaumaturgo	3.257	1.332	1.925	0	0
Plácido de Castro	5.282	1.786	3.496	0	0
Porto Acre	4.158	1.550	2.608	0	0
Porto Walter	1.224	547	677	0	0
Rio Branco	119.247	38.049	81.196	2	0
Rodrigues Alves	2.926	995	1.931	0	0
Santa Rosa do Purus	2.095	1.013	1.082	0	0
Sena Madureira	16.273	5.862	10.411	0	0
Senador Guiomard	6.346	1.197	5.149	0	0
Tarauacá	9.323	6.563	2.759	0	1
Xapuri	5.614	3.026	2.588	0	0
<b>TOTAL</b>	<b>243.390</b>	<b>87.638</b>	<b>155.741</b>	<b>2</b>	<b>9</b>

Fonte: Laboratório Charles Mérieux; LACEN- Acre; E-SUS VE (notifica.saude.gov.br)

\*Dados parciais sujeitos à revisão/alteração.

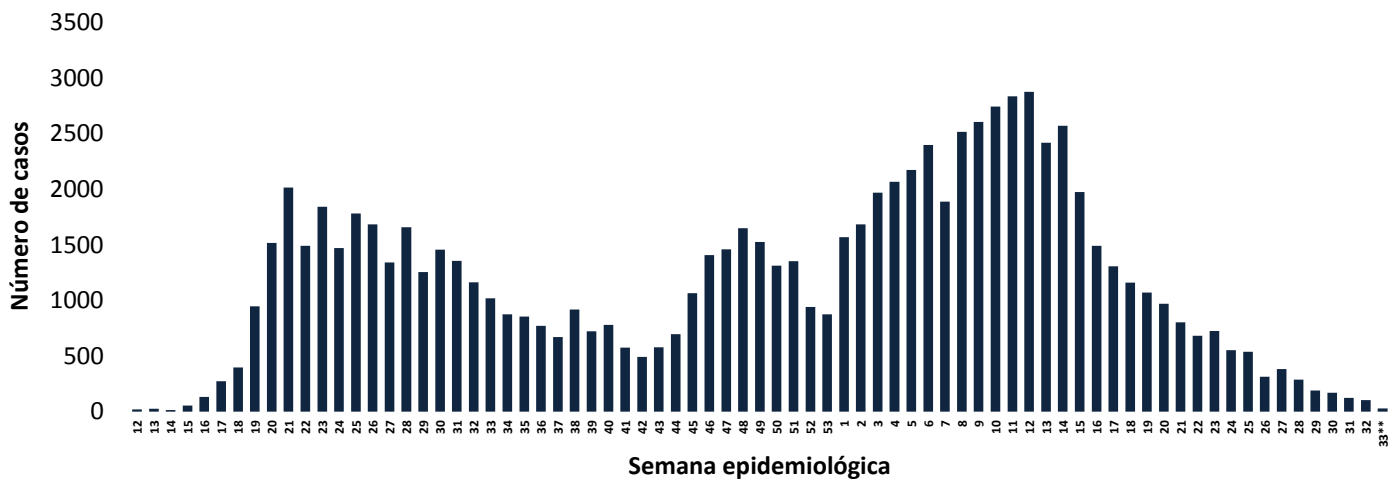
\*\*Exame de avaliação laboratorial para detecção de COVID-19

# COVID-19

## BOLETIM ACRE

De acordo com as semanas epidemiológicas (SE), os casos da COVID-19 apresentaram tendência de aumento até a SE 21/2020, entre as semanas 22 a 30/2020 os casos confirmados apresentaram flutuações, da SE 31 a 37/2020 verifica-se uma tendência de redução. Entretanto, a partir da SE 38/2020 os casos voltaram a apresentar flutuações, com tendência de aumento entre as SE 43-48/2020, a partir da SE 49/2020 os casos apresentaram flutuações, com forte tendência de aumento a partir da SE 01/2021, excetuando-se a SE 07/2021. Observa-se, a partir da SE 13/2021 uma tendência de redução no número de casos confirmados (Gráfico 1). Atualmente, o Estado do Acre tem o registro de 1.808 óbitos por COVID-19, que ocorreram entre os dias 06 de abril de 2020 a 15 de agosto de 2021 (Gráfico 2).

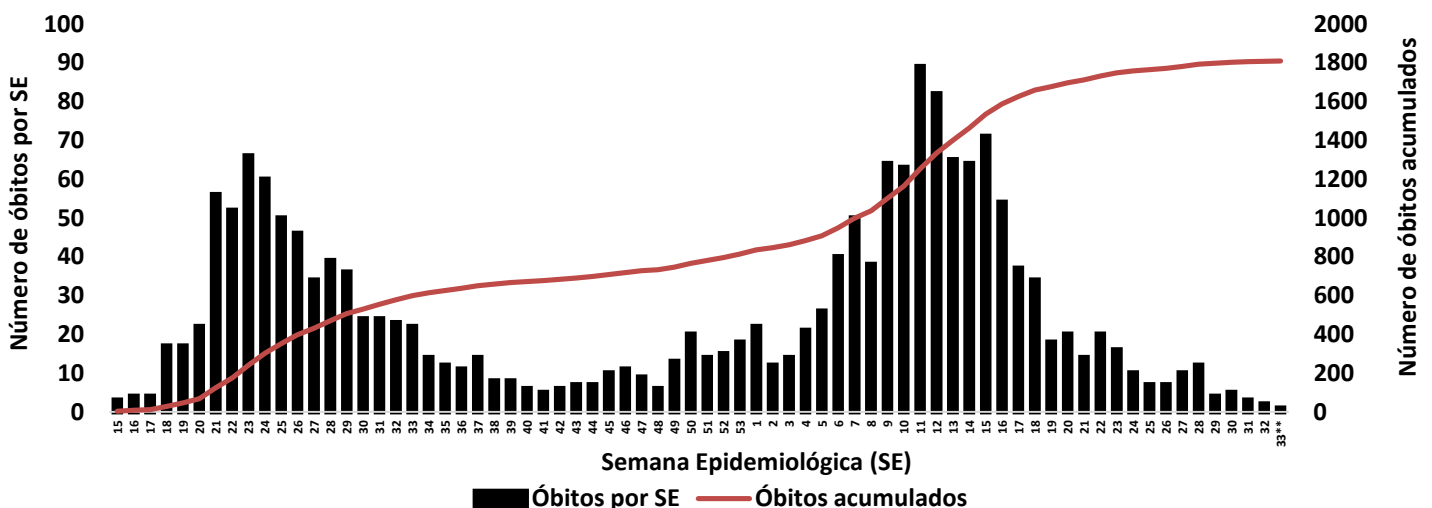
### GRÁFICO 1 – DISTRIBUIÇÃO DO NÚMERO DE CASOS CONFIRMADOS DA COVID-19 POR SEMANA EPIDEMIOLÓGICA, ACRE, 2020/2021\*



Fonte: Laboratório Charles Mérieux; LACEN- Acre; E-SUS VE (notifica.saude.gov.br)

\*Dados parciais sujeitos à revisão/alteração. \*\*Semana Epidemiológica 33 (Dados até o dia 19/08/2021)

### GRÁFICO 2 – DISTRIBUIÇÃO DO NÚMERO DE ÓBITOS E CURVA ACUMULADA POR COVID-19, CONFORME SEMANA EPIDEMIOLÓGICA DA OCORRÊNCIA, ACRE, 2020/2021\*



Fonte: Laboratório Charles Mérieux; LACEN- Acre; E-SUS VE (notifica.saude.gov.br)

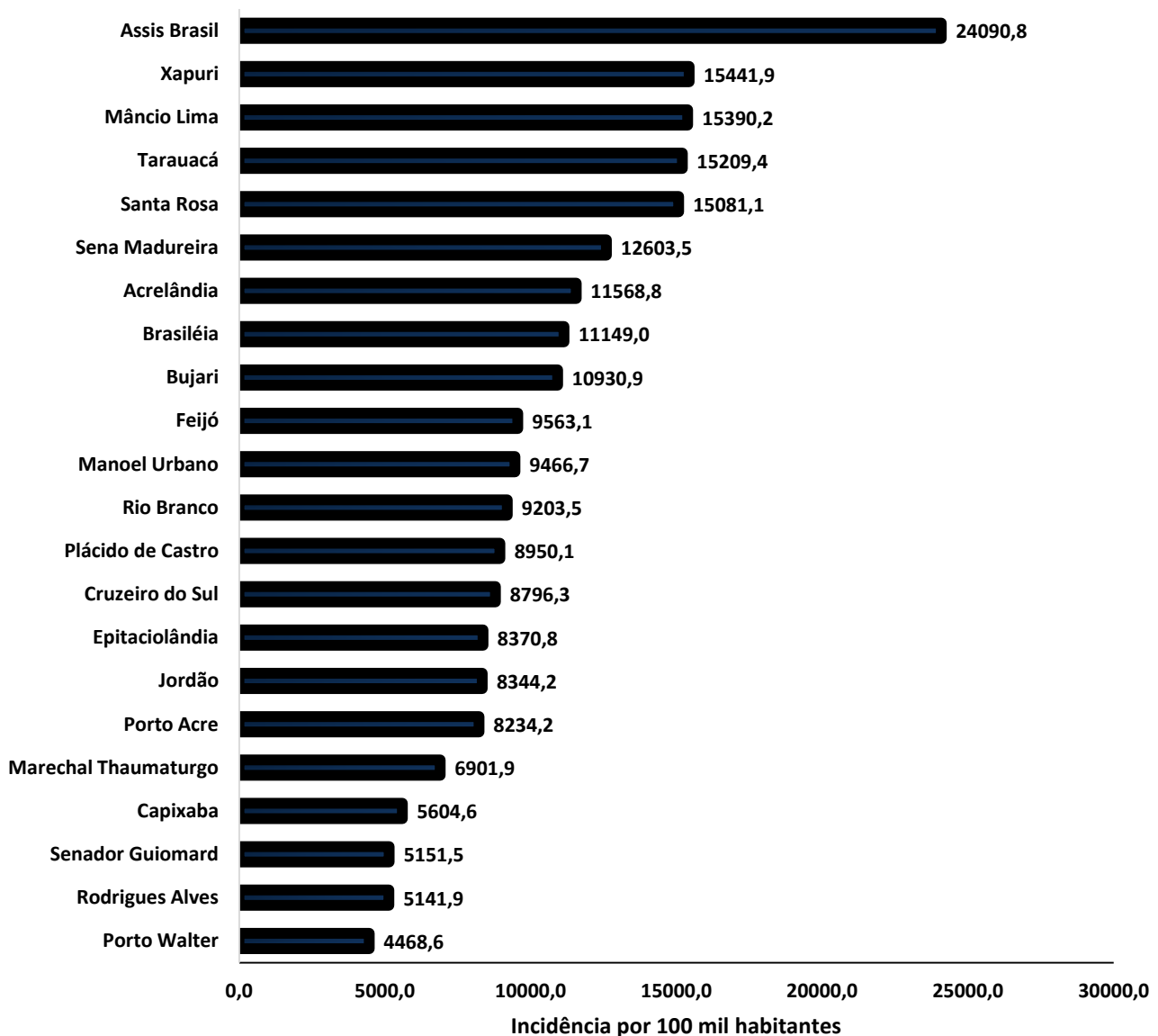
\*Dados parciais sujeitos à revisão/alteração. \*\*Semana Epidemiológica 33 (Dados até o dia 19/08/2021)

# COVID-19

## BOLETIM ACRE

A incidência da COVID-19 no Acre é de 9.797,8 casos por 100.000 habitantes, o municípios Assis Brasil e Xapuri apresentam as maiores incidências do Estado com 24.090,8 e 15.441,9/100.000 habitantes, respectivamente (Gráfico 3).

**GRÁFICO 3 - INCIDÊNCIA DA COVID-19 SEGUNDO MUNICÍPIO DE RESIDÊNCIA, ACRE, 2020/2021\*\***



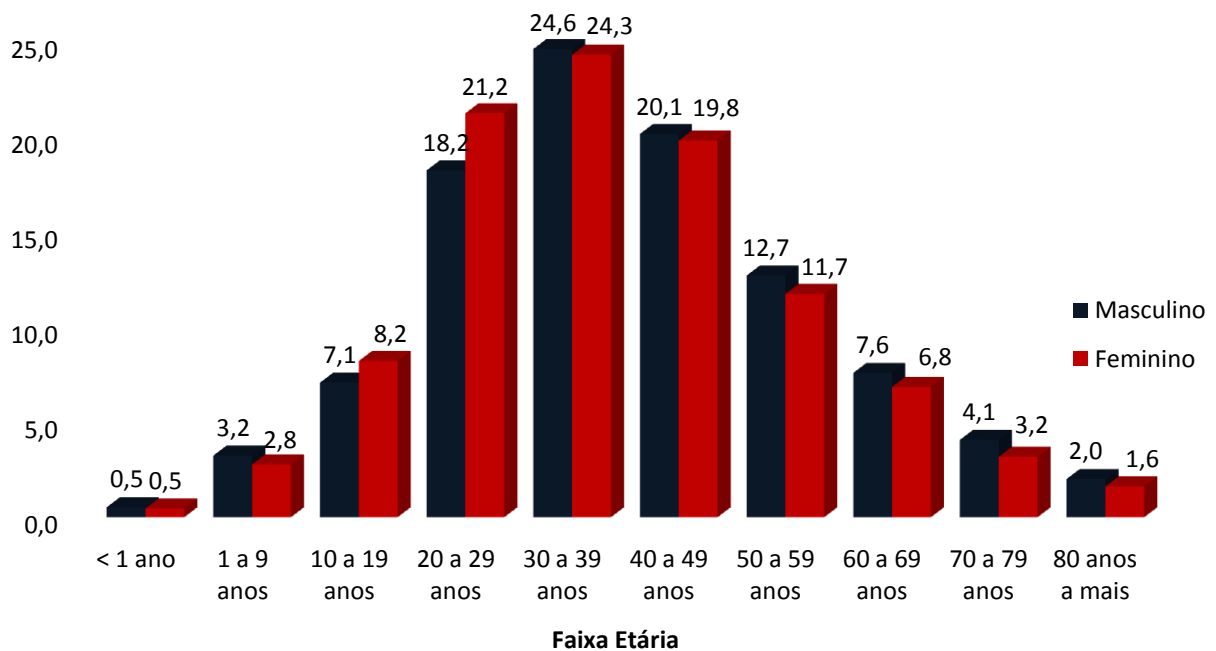
Fonte: Laboratório Charles Mérieux; LACEN- Acre; E-SUS VE (notifica.saude.gov.br)

\*Para cada 100.000 habitantes.

\*\*Dados parciais sujeitos à revisão/alteração.

Dos casos positivos, em relação ao sexo, 39.795 (45,4%) casos são do sexo masculino e 47.843 (54,6%) do sexo feminino, quanto à faixa etária dos casos confirmados, a maior proporção encontra-se entre 30 a 39 anos em ambos os sexos (Gráfico 4).

**GRÁFICO 4. DISTRIBUIÇÃO DOS CASOS CONFIRMADOS\* DE COVID-19 POR SEXO E FAIXA ETÁRIA, ACRE, 2020/2021\***

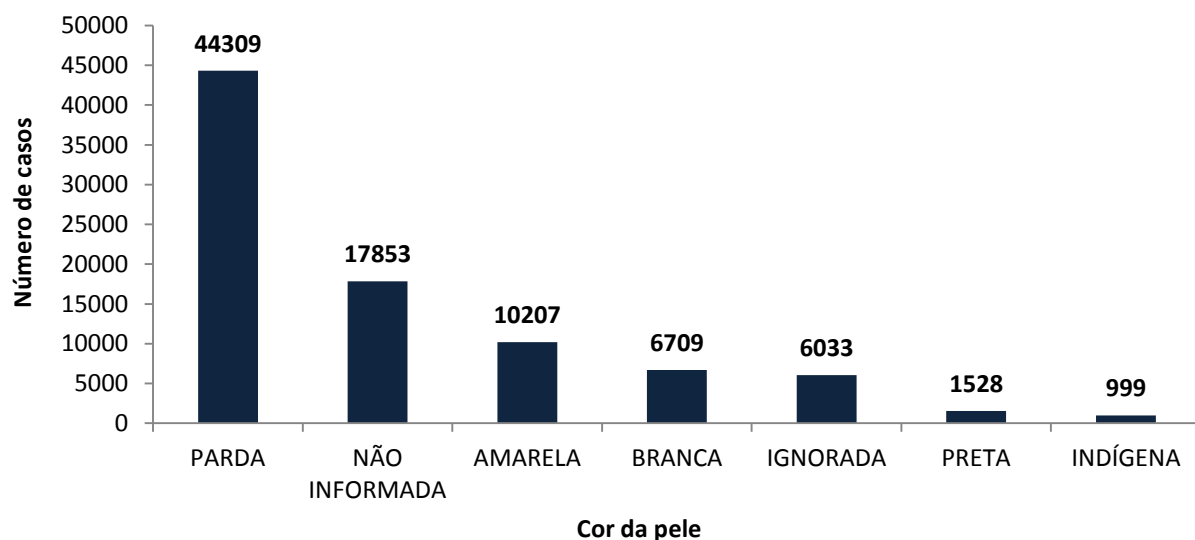


Fonte: Laboratório Charles Mérieux; LACEN- Acre; E-SUS VE (notifica.saude.gov.br)

\*Dados parciais sujeitos à revisão/alteração

De acordo com a variável cor da pele, a maior proporção de casos positivos é de pessoas pardas (50,6%). Entretanto, verifica-se que 27,3% dos casos confirmados não possuem o registro desta informação (Gráfico 5).

**GRÁFICO 5. DISTRIBUIÇÃO DOS CASOS CONFIRMADOS\* DE COVID-19 POR COR DA PELE, ACRE, 2020/2021\***



Fonte: Laboratório Charles Mérieux; LACEN- Acre; E-SUS VE (notifica.saude.gov.br)

\*Dados parciais sujeitos à revisão/alteração

# COVID-19

## BOLETIM ACRE

A partir do dia 09 de abril de 2020, o Departamento de Vigilância em Saúde do Estado do Acre considera que os municípios que apresentam casos confirmados da COVID-19 encontram-se na fase de transmissão comunitária ou sustentada, pois não é possível mais estabelecer vínculo epidemiológico entre os casos. A maior parte dos casos positivos estão evoluindo sem complicações, não necessitando de internação, apenas com indicação de isolamento domiciliar por 14 dias para tratamento e recuperação. Até o momento, 85.230 receberam alta, por já ter cumprido os 14 dias e não estarem apresentando mais os sintomas da doença. Entretanto, 1.808 óbitos foram registrados no Estado, o município de Rio Branco apresenta o maior número, 1.083 óbitos. O Acre apresenta um coeficiente de mortalidade (óbitos por 100 mil habitantes) de 202,1 e de letalidade de 2,1%, sendo que o maior coeficiente de mortalidade verifica-se no município de Assis Brasil (318,6/100.000 habitantes) e de letalidade em Senador Guiomard (3,5%) – Tabela 2.

**TABELA 2. DISTRIBUIÇÃO DOS CASOS CONFIRMADOS SEGUNDO A EVOLUÇÃO, ACRE, 2020/2021\***

Municípios	Nº de testes realizados	Casos confirmados	Altas	Óbitos	Letalidade** (%)	Mortalidade*** (100.000 hab)
Acrelândia	6.491	1.792	1.754	37	2,1	238,9
Assis Brasil	4.105	1.815	1.781	24	1,3	318,6
Brasileia	8.775	2.977	2.881	42	1,4	157,3
Bujari	4.397	1.139	1.119	17	1,5	163,1
Capixaba	1.794	673	648	17	2,5	141,6
Cruzeiro do Sul	18.947	7.835	7.655	163	2,1	183,0
Epitaciolândia	4.984	1.565	1.507	35	2,2	187,2
Feijó	6.942	3.336	3.244	63	1,9	180,6
Jordão	1.900	707	705	2	0,3	23,6
Mâncio Lima	6.864	2.972	2.933	31	1,0	160,5
Manoel Urbano	2.446	907	893	14	1,5	146,1
M. Thaumaturgo	3.257	1.332	1.299	12	0,9	62,2
Plácido de Castro	5.282	1.786	1.753	19	1,1	95,2
Porto Acre	4.158	1.550	1.487	38	2,5	201,9
Porto Walter	1.224	547	541	6	1,1	49,0
Rio Branco	119.247	38.049	36.663	1.083	2,8	262,0
Rodrigues Alves	2.926	995	976	12	1,2	62,0
Santa Rosa do Purus	2.095	1.013	1.005	7	0,7	104,2
Sena Madureira	16.273	5.862	5.763	67	1,1	144,1
Senador Guiomard	6.346	1.197	1.150	42	3,5	180,8
Tarauacá	9.323	6.563	6.517	46	0,7	106,6
Xapuri	5.614	3.026	2.956	31	1,0	158,2
<b>TOTAL</b>	<b>243.390</b>	<b>87.638</b>	<b>85.230</b>	<b>1.808</b>	<b>2,1</b>	<b>202,1</b>

Fonte: Laboratório Charles Mérieux; LACEN- Acre; E-SUS VE (notifica.saude.gov.br)

\*Dados parciais sujeitos à revisão/alteração

\*\* Proporção de óbitos entre os casos confirmados

\*\*\*Óbitos por 100 mil habitantes

ARRECAÇÃO DE DADOS DAS ÚLTIMAS 24 HORAS

# COVID-19

BOLETIM ACRE

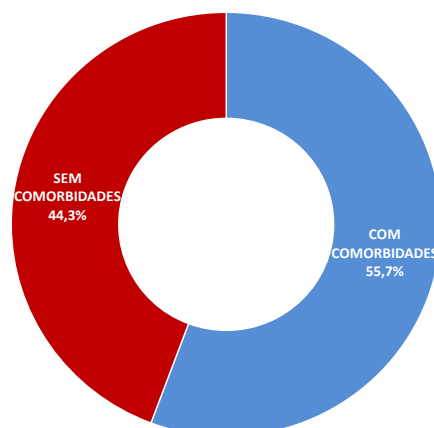
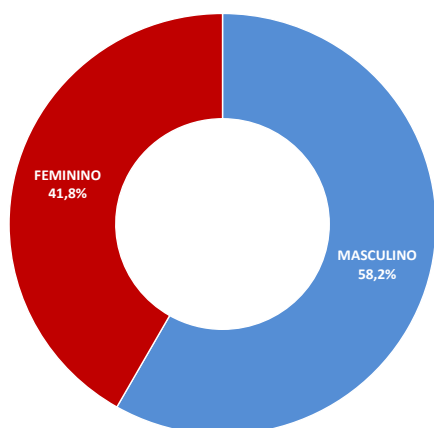
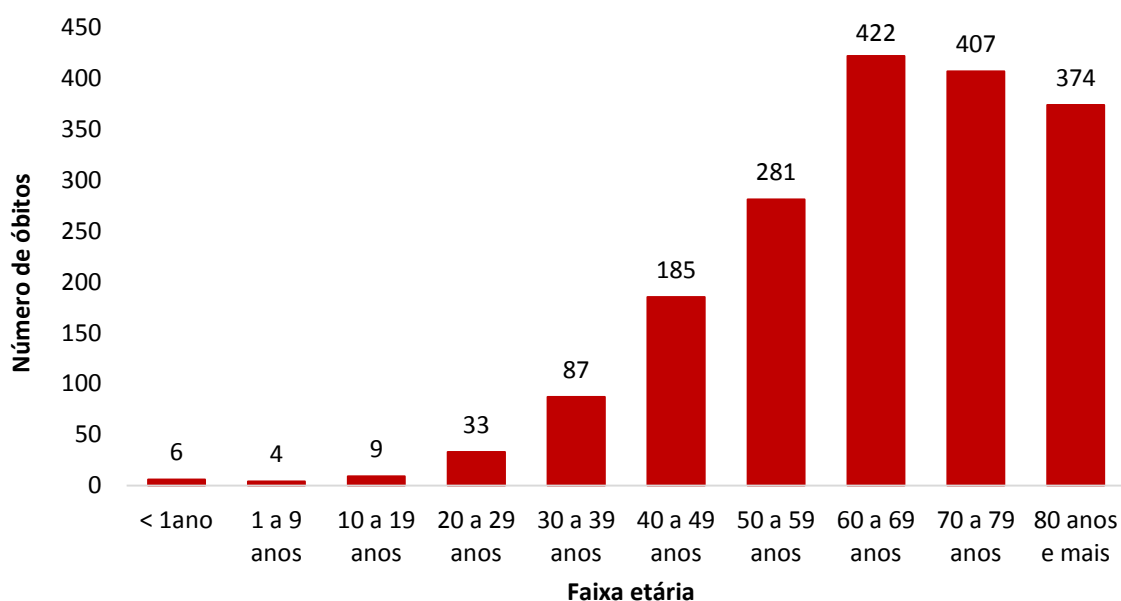
SECRETARIA DE ESTADO DE  
**SAÚDE**



Em relação aos óbitos pode-se observar que 66,5% (1.203 casos) ocorreram em pessoas acima de 60 anos. De acordo com o sexo, 1.053 (58,2%) óbitos ocorreram no sexo masculino e 755 (41,8%) no sexo feminino. Dentre os 1.808 óbitos, 1.007 (55,7%) deles tinham alguma comorbidade, porém verifica-se que 801 (44,3%) das pessoas que evoluíram para o óbito não tinham histórico de comorbidades (Gráfico 6).

**Observação:** Os óbitos lançados no boletim diário, somente são contabilizados após a liberação do resultado laboratorial e/ou investigação epidemiológica. Não houve registro de óbito no boletim de hoje.

**GRÁFICO 6. DISTRIBUIÇÃO DOS ÓBITOS POR COVID-19 SEGUNDO FAIXA ETÁRIA, SEXO E COMORBIDADES, ACRE, 2020/2021\*.**



Fonte: Laboratório Charles Mérieux; LACEN- Acre; E-SUS VE (notifica.saude.gov.br)

\*Dados parciais sujeitos à revisão/alteração

# COVID-19

BOLETIM ACRE

De acordo com a faixa etária, observa-se uma relação direta entre a idade e os óbitos, quanto maior a idade, maior também a letalidade da doença (Tabela 3).

**TABELA 3. CASOS CONFIRMADOS DA COVID-19, ÓBITOS ABSOLUTOS E ÓBITOS POR 1.000 CASOS NO ACRE, CONFORME A FAIXA ETÁRIA, 2020/2021.**

Faixa etária	Nº de casos positivos	Nº de óbitos	Óbitos por 1.000 casos
< 1ano	430	6	14,0
1 a 9 anos	2.615	4	1,5
10 a 19 anos	6.730	9	1,3
20 a 29 anos	17.380	33	1,9
30 a 39 anos	21.382	87	4,1
40 a 49 anos	17.457	185	10,6
50 a 59 anos	10.651	281	26,4
60 a 69 anos	6.286	422	67,1
70 a 79 anos	3.134	407	129,9
80 anos e mais	1.573	374	237,8
<b>TOTAL</b>	<b>87.638</b>	<b>1.808</b>	<b>20,6</b>

Fonte: Laboratório Charles Mérieux; LACEN- Acre; E-SUS VE (notifica.saude.gov.br)

\*Dados parciais sujeitos à revisão/alteração

## NOTIFICAÇÃO DE CASOS SUSPEITOS

A notificação de casos suspeitos, quando da concordância com os critérios recomendados pelo Ministério da Saúde, deve ser realizada às autoridades epidemiológicas, como: CIEVS Estadual e Secretaria Municipal de Saúde e preencher a ficha de notificação disponível no site: <http://notifica.saude.gov.br>.

## PAINEL DE VISUALIZAÇÃO COVID-19 ACRE

✓ Link para visualização: <http://covid19.ac.gov.br/>

## EQUIPE RESPONSÁVEL PELA ELABORAÇÃO DO BOLETIM

Antônia Zacarias Campêlo  
Renata Sonaira Cordeiro Meireles  
Elizabeth Pimentel Ferreira  
Helena Albuquerque Catão Feitoza  
Marcos Venicius Malveira de Lima



ARRECAÇÃO DE DADOS DAS ÚLTIMAS 24 HORAS

# COVID-19

BOLETIM ACRE

SECRETARIA DE ESTADO DE  
**SAÚDE**



**Anexo 1 – DISTRIBUIÇÃO DE CASOS DA COVID-19\*\* SEGUNDO MUNICÍPIO DE RESIDÊNCIA E CONFORME O TIPO DE EXAME, ACRE, 2020/2021\***

MUNICÍPIOS	CASOS NOTIFICADOS						CASOS CONFIRMADOS						CASOS DESCARTADOS						EM ANÁLISE		
	PCR MERIEUX	PCR LACEN	TR	SOROLOGIA	CE	Total	PCR MERIEUX	PCR LACEN	TR	SOROLOGIA	CE	Total	PCR MERIEUX	PCR LACEN	TR	SOROLOGIA	Total	PCR MERIEUX	PCR LACEN	Total	
Acrelândia	156	2.074	4.252	5	4	6.491	58	849	881	0	4	1.792	98	1.225	3.371	5	4.699	0	0	0	
Assis Brasil	31	737	3.337	0	0	4.105	12	288	1.515	0	0	1.815	19	444	1.822	0	2.285	0	5	5	
Brasileia	176	4.705	3.887	6	1	8.775	35	2.162	777	2	1	2.977	141	2.543	3.110	4	5.798	0	0	0	
Bujari	400	1.622	2.373	1	1	4.397	152	572	414	0	1	1.139	248	1.048	1.959	1	3.256	0	2	2	
Capixaba	723	398	670	3	0	1.794	337	168	168	0	0	673	386	230	502	3	1.121	0	0	0	
Cruzeiro do Sul	1.006	1.695	15.700	542	4	18.947	346	452	6.788	245	4	7.835	660	1.242	8.912	297	11.111	0	1	1	
Epitaciolândia	100	2.353	2.527	1	3	4.984	57	1.008	496	1	3	1.565	43	1.345	2.031	0	3.419	0	0	0	
Feijó	3.182	1.931	1.826	2	1	6.942	1.467	889	977	2	1	3.336	1.715	1.042	849	0	3.606	0	0	0	
Jordão	10	42	1.848	0	0	1.900	5	2	700	0	0	707	5	40	1.148	0	1.193	0	0	0	
Mâncio Lima	69	139	6.512	144	0	6.864	38	36	2.862	36	0	2.972	31	103	3.650	108	3.892	0	0	0	
Manoel Urbano	72	152	2.219	1	2	2.446	28	50	827	0	2	907	44	102	1.392	1	1.539	0	0	0	
M. Thaumaturgo	19	109	3.129	0	0	3.257	7	22	1.303	0	0	1.332	12	87	1.826	0	1.925	0	0	0	
Plácido de Castro	1.820	1.117	2.342	2	1	5.282	695	408	681	1	1	1.786	1.125	709	1.661	1	3.496	0	0	0	
Porto Acre	830	2.302	1.024	2	0	4.158	366	884	300	0	0	1.550	464	1.418	724	2	2.608	0	0	0	
Porto Walter	11	32	1.111	69	1	1.224	4	7	504	31	1	547	7	25	607	38	677	0	0	0	
Rio Branco	66.299	15.913	36.771	187	77	119.247	27.666	3.533	6.678	95	77	38.049	38.631	12.380	30.093	92	81.196	2	0	2	
Rodrigues Alves	27	70	2.823	6	0	2.926	16	11	965	3	0	995	11	59	1.858	3	1.931	0	0	0	
Santa Rosa	36	26	2.031	0	2	2.095	15	5	991	0	2	1.013	21	21	1.040	0	1.082	0	0	0	
Sena Madureira	2.373	1.782	12.087	28	3	16.273	941	477	4.426	15	3	5.862	1.432	1.305	7.661	13	10.411	0	0	0	
Senador Guiomard	466	1.237	4.569	70	4	6.346	244	468	476	5	4	1.197	222	769	4.093	65	5.149	0	0	0	
Tarauacá	276	1.475	7.568	1	3	9.323	125	524	5.911	0	3	6.563	151	950	1.657	1	2.759	0	1	1	
Xapuri	101	2.576	2.936	0	1	5.614	43	773	2.209	0	1	3.026	58	1.803	727	0	2.588	0	0	0	
<b>TOTAL</b>	<b>78.183</b>	<b>42.487</b>	<b>121.542</b>	<b>1.070</b>	<b>108</b>	<b>243.390</b>	<b>32.657</b>	<b>13.588</b>	<b>40.849</b>	<b>436</b>	<b>108</b>	<b>87.638</b>	<b>45.524</b>	<b>28.890</b>	<b>80.693</b>	<b>634</b>	<b>155.741</b>	<b>2</b>	<b>9</b>	<b>11</b>	

Fonte: Laboratório Charles Mérieux; LACEN- Acre; E-SUS VE (notifica.saude.gov.br).

\*Dados parciais sujeitos à revisão/alteração.

\*\*Exame de avaliação laboratorial para detecção de COVID-19.