

ARRECAÇÃO DE DADOS DAS ÚLTIMAS 24 HORAS

COVID-19

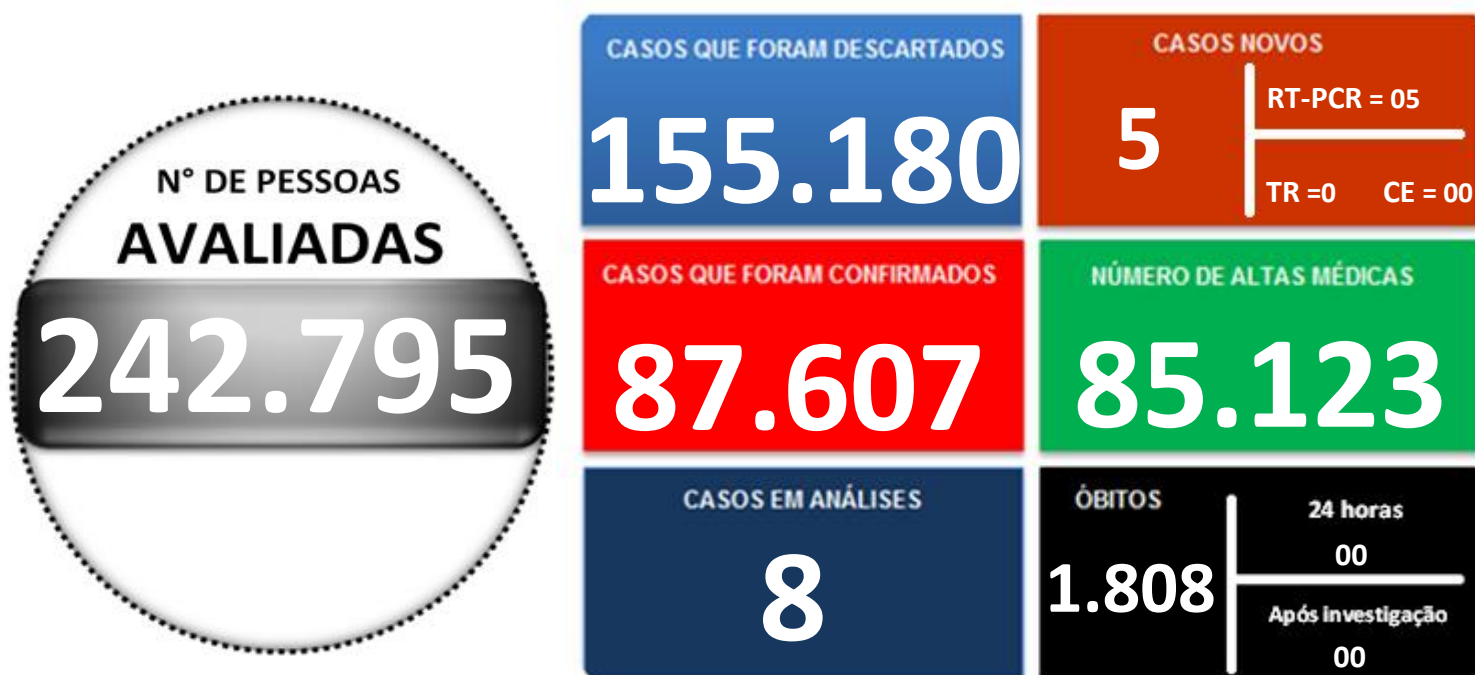
BOLETIM ACRE

SECRETARIA DE ESTADO DE
SAÚDE

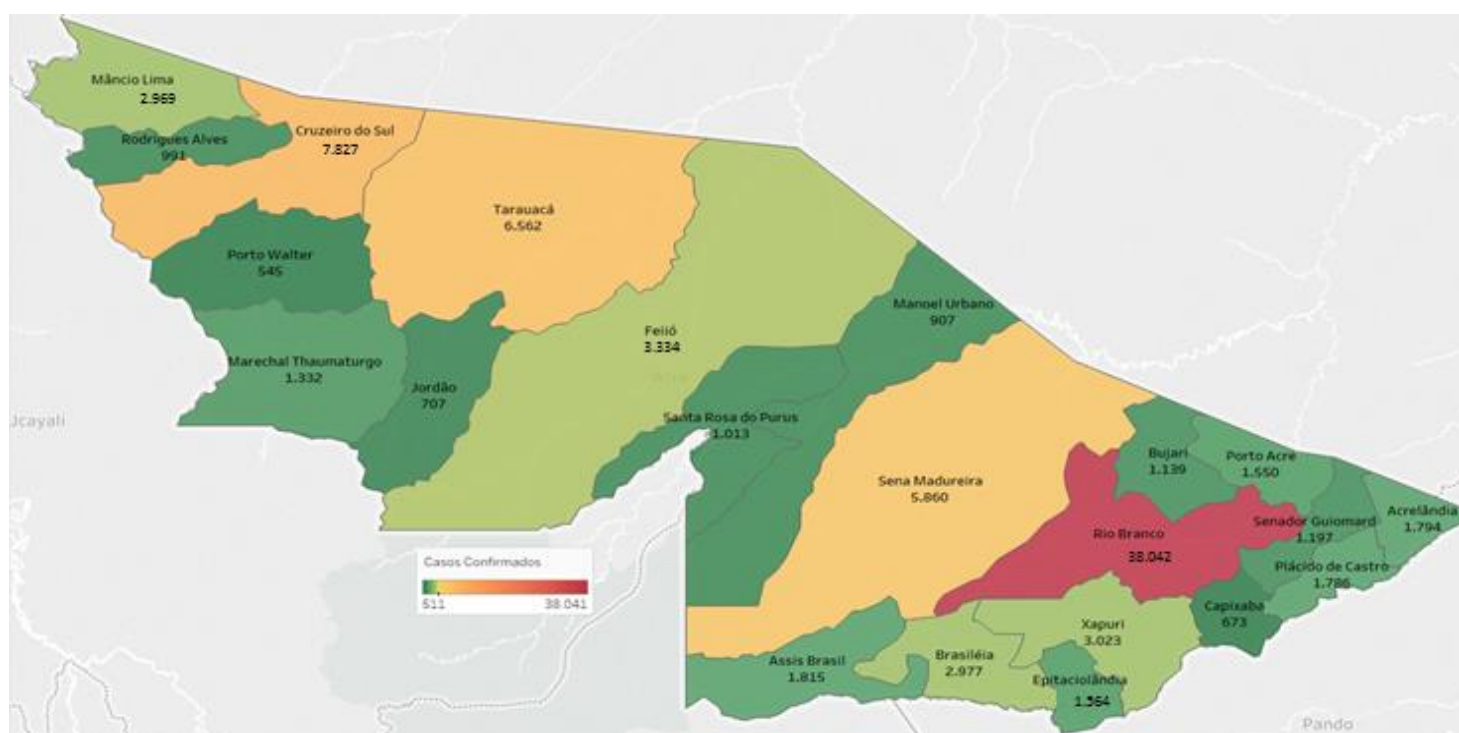


Quarta-feira, 18 de agosto de 2021

SITUAÇÃO ATUAL DOS CASOS CONFIRMADOS DA COVID-19 NO ESTADO DO ACRE



DISTRIBUIÇÃO DOS CASOS CONFIRMADOS POR MUNICÍPIO DE RESIDÊNCIA



ARRECAÇÃO DE DADOS DAS ÚLTIMAS 24 HORAS

COVID-19

BOLETIM ACRE

SECRETARIA DE ESTADO DE
SAÚDE



As notificações no Estado do Acre começaram a ocorrer a partir do dia 02/03/2020, seguindo até o dia 15/03/20 em média com 2 notificações diárias, após a confirmação dos primeiros casos, no dia 17 de março, as notificações aumentaram de forma significativa. No Estado, até o momento, são 242.795 casos notificados, tendo sido 155.180 (63,9%) casos descartados, 87.607 (36,1%) confirmados e 8 em análise por PCR (Tabela 1). O Estado do Acre apresentou um aumento de 05 casos confirmados, sendo todos na fase clínica da doença (RT-PCR). Esses valores são adicionados ao número total de casos confirmados da doença.

TABELA 1 – DISTRIBUIÇÃO DE CASOS DA COVID-19SEGUNDO MUNICÍPIO DE RESIDÊNCIA, ACRE, 2020/2021***

Municípios	Casos notificados	Casos confirmados	Casos descartados	Em análise	
				Merieux	Lacen
Acrelândia	6.441	1.794	4.647	0	0
Assis Brasil	4.087	1.815	2.272	0	0
Brasileia	8.740	2.977	5.763	0	0
Bujari	4.390	1.139	3.250	0	1
Capixaba	1.793	673	1.120	0	0
Cruzeiro do Sul	18.933	7.827	11.105	0	1
Epitaciolândia	4.978	1.564	3.414	0	0
Feijó	6.928	3.334	3.594	0	0
Jordão	1.900	707	1.193	0	0
Mâncio Lima	6.745	2.969	3.776	0	0
Manoel Urbano	2.445	907	1.538	0	0
M. Thaumaturgo	3.252	1.332	1.920	0	0
Plácido de Castro	5.280	1.786	3.494	0	0
Porto Acre	4.150	1.550	2.600	0	0
Porto Walter	1.222	545	677	0	0
Rio Branco	119.001	38.042	80.955	2	2
Rodrigues Alves	2.904	991	1.913	0	0
Santa Rosa do Purus	2.095	1.013	1.082	0	0
Sena Madureira	16.250	5.860	10.390	0	0
Senador Guiomard	6.347	1.197	5.149	0	1
Tarauacá	9.317	6.562	2.754	0	1
Xapuri	5.597	3.023	2.574	0	0
TOTAL	242.795	87.607	155.180	2	6

Fonte: Laboratório Charles Mérieux; LACEN- Acre; E-SUS VE (notifica.saude.gov.br)

*Dados parciais sujeitos à revisão/alteração.

**Exame de avaliação laboratorial para detecção de COVID-19

ARRECAÇÃO DE DADOS DAS ÚLTIMAS 24 HORAS

COVID-19

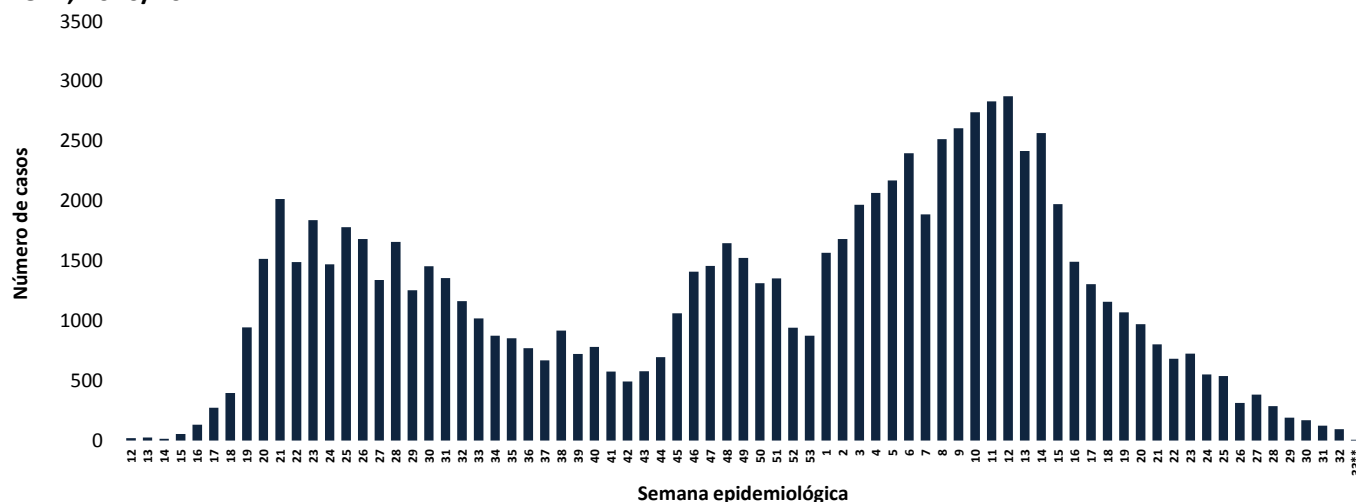
BOLETIM ACRE

SECRETARIA DE ESTADO DE
SAÚDE



De acordo com as semanas epidemiológicas (SE), os casos da COVID-19 apresentaram tendência de aumento até a SE 21/2020, entre as semanas 22 a 30/2020 os casos confirmados apresentaram flutuações, da SE 31 a 37/2020 verifica-se uma tendência de redução. Entretanto, a partir da SE 38/2020 os casos voltaram a apresentar flutuações, com tendência de aumento entre as SE 43-48/2020, a partir da SE 49/2020 os casos apresentaram flutuações, com forte tendência de aumento a partir da SE 01/2021, excetuando-se a SE 07/2021. Observa-se, a partir da SE 13/2021 uma tendência de redução no número de casos confirmados (Gráfico 1). Atualmente, o Estado do Acre tem o registro de 1.808 óbitos por COVID-19, que ocorreram entre os dias 06 de abril de 2020 a 15 de agosto de 2021 (Gráfico 2).

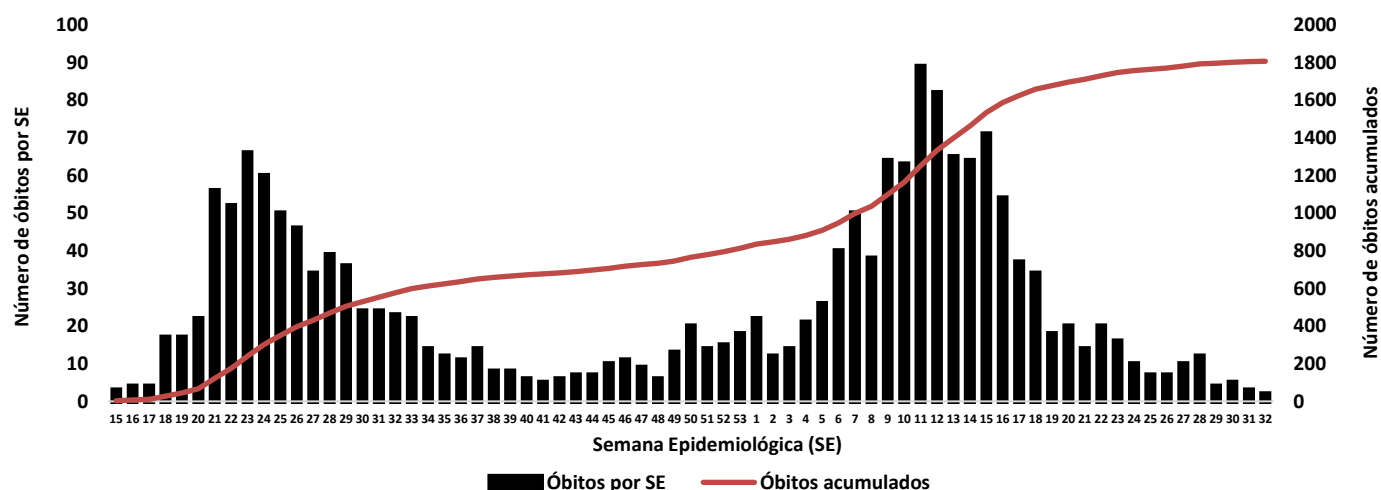
GRÁFICO 1 – DISTRIBUIÇÃO DO NÚMERO DE CASOS CONFIRMADOS DA COVID-19 POR SEMANA EPIDEMIOLÓGICA, ACRE, 2020/2021*



Fonte: Laboratório Charles Mérieux; LACEN- Acre; E-SUS VE (notifica.saude.gov.br)

*Dados parciais sujeitos à revisão/alteração. **Semana Epidemiológica 33 (Dados até o dia 18/08/2021)

GRÁFICO 2 – DISTRIBUIÇÃO DO NÚMERO DE ÓBITOS E CURVA ACUMULADA POR COVID-19, CONFORME SEMANA EPIDEMIOLÓGICA DA OCORRÊNCIA, ACRE, 2020/2021*



Fonte: Laboratório Charles Mérieux; LACEN- Acre; E-SUS VE (notifica.saude.gov.br)

*Dados parciais sujeitos à revisão/alteração. **Semana Epidemiológica 33 (Dados até o dia 18/08/2021)

ARRECAÇÃO DE DADOS DAS ÚLTIMAS 24 HORAS

COVID-19

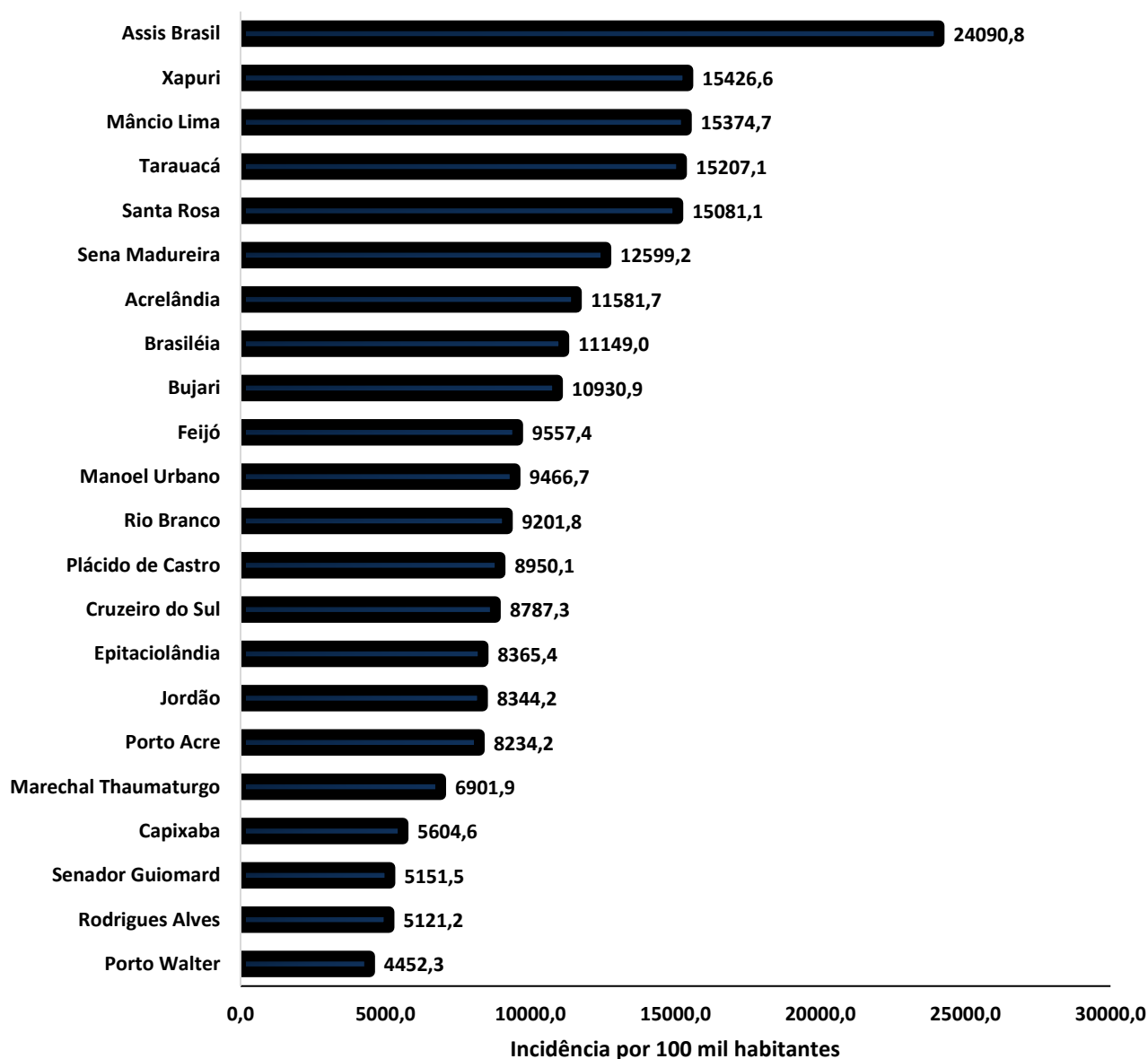
BOLETIM ACRE

SECRETARIA DE ESTADO DE
SAÚDE



A incidência da COVID-19 no Acre é de 9.794,3 casos por 100.000 habitantes, o municípios Assis Brasil e Xapuri apresentam as maiores incidências do Estado com 24.090,8 e 15.426,6/100.000 habitantes, respectivamente (Gráfico 3).

GRÁFICO 3 - INCIDÊNCIA DA COVID-19 SEGUNDO MUNICÍPIO DE RESIDÊNCIA, ACRE, 2020/2021**



Fonte: Laboratório Charles Mérieux; LACEN- Acre; E-SUS VE (notifica.saude.gov.br)

*Para cada 100.000 habitantes.

**Dados parciais sujeitos à revisão/alteração.

Dos casos positivos, em relação ao sexo, 39.783 (45,4%) casos são do sexo masculino e 47.824 (54,6%) do sexo feminino, quanto à faixa etária dos casos confirmados, a maior proporção encontra-se entre 30 a 39 anos em ambos os sexos (Gráfico 4).

ARRECAÇÃO DE DADOS DAS ÚLTIMAS 24 HORAS

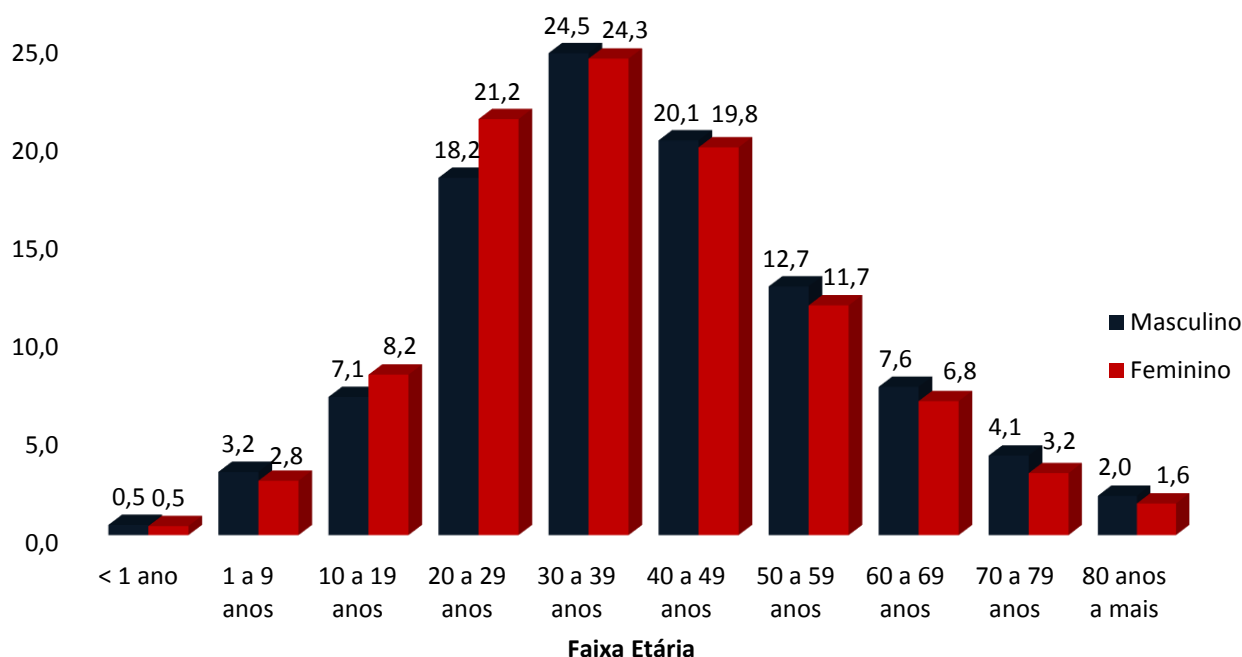
COVID-19

BOLETIM ACRE

SECRETARIA DE ESTADO DE
SAÚDE



GRÁFICO 4. DISTRIBUIÇÃO DOS CASOS CONFIRMADOS* DE COVID-19 POR SEXO E FAIXA ETÁRIA, ACRE, 2020/2021*

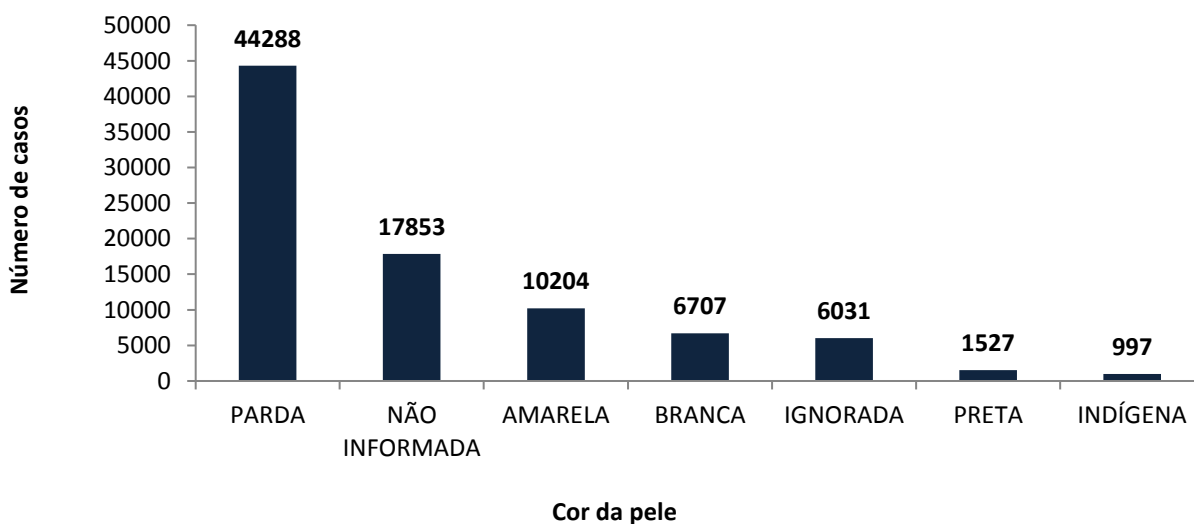


Fonte: :Laboratório Charles Mérieux; LACEN- Acre; E-SUS VE (notifica.saude.gov.br)

*Dados parciais sujeitos à revisão/alteração

De acordo com a variável cor da pele, a maior proporção de casos positivos é de pessoas pardas (50,6%). Entretanto, verifica-se que 27,3% dos casos confirmados não possuem o registro desta informação (Gráfico 5).

GRÁFICO 5. DISTRIBUIÇÃO DOS CASOS CONFIRMADOS* DE COVID-19 POR COR DA PELE, ACRE, 2020/2021*



Fonte: Laboratório Charles Mérieux; LACEN- Acre; E-SUS VE (notifica.saude.gov.br)

*Dados parciais sujeitos à revisão/alteração

ARRECAÇÃO DE DADOS DAS ÚLTIMAS 24 HORAS

COVID-19

BOLETIM ACRE

SECRETARIA DE ESTADO DE
SAÚDE



A partir do dia 09 de abril de 2020, o Departamento de Vigilância em Saúde do Estado do Acre considera que os municípios que apresentam casos confirmados da COVID-19 encontram-se na fase de transmissão comunitária ou sustentada, pois não é possível mais estabelecer vínculo epidemiológico entre os casos. A maior parte dos casos positivos estão evoluindo sem complicações, não necessitando de internação, apenas com indicação de isolamento domiciliar por 14 dias para tratamento e recuperação. Até o momento, 85.123 receberam alta, por já ter cumprido os 14 dias e não estarem apresentando mais os sintomas da doença. Entretanto, 1.808 óbitos foram registrados no Estado, o município de Rio Branco apresenta o maior número, 1.083 óbitos. O Acre apresenta um coeficiente de mortalidade (óbitos por 100 mil habitantes) de 202,1 e de letalidade de 2,1%, sendo que o maior coeficiente de mortalidade verifica-se no município de Assis Brasil (318,6/100.000 habitantes) e de letalidade em Senador Guiomard (3,5%) – Tabela 2.

TABELA 2. DISTRIBUIÇÃO DOS CASOS CONFIRMADOS SEGUNDO A EVOLUÇÃO, ACRE, 2020/2021*

Municípios	Nº de testes realizados	Casos confirmados	Altas	Óbitos	Letalidade** (%)	Mortalidade*** (100.000 hab)
Acrelândia	6.441	1.794	1.714	37	2,1	238,9
Assis Brasil	4.087	1.815	1.781	24	1,3	318,6
Brasileia	8.740	2.977	2.881	42	1,4	157,3
Bujari	4.390	1.139	1.119	17	1,5	163,1
Capixaba	1.793	673	648	17	2,5	141,6
Cruzeiro do Sul	18.933	7.827	7.647	163	2,1	183,0
Epitaciolândia	4.978	1.564	1.506	35	2,2	187,2
Feijó	6.928	3.334	3.241	63	1,9	180,6
Jordão	1.900	707	705	2	0,3	23,6
Mâncio Lima	6.745	2.969	2.932	31	1,0	160,5
Manoel Urbano	2.445	907	893	14	1,5	146,1
M. Thaumaturgo	3.252	1.332	1.262	12	0,9	62,2
Plácido de Castro	5.280	1.786	1.753	19	1,1	95,2
Porto Acre	4.150	1.550	1.487	38	2,5	201,9
Porto Walter	1.222	545	539	6	1,1	49,0
Rio Branco	119.001	38.042	36.655	1.083	2,8	262,0
Rodrigues Alves	2.904	991	973	12	1,2	62,0
Santa Rosa do Purus	2.095	1.013	1.005	7	0,7	104,2
Sena Madureira	16.250	5.860	5.761	67	1,1	144,1
Senador Guiomard	6.347	1.197	1.150	42	3,5	180,8
Tarauacá	9.317	6.562	6.516	46	0,7	106,6
Xapuri	5.597	3.023	2.955	31	1,0	158,2
TOTAL	242.795	87.607	85.123	1.808	2,1	202,1

Fonte: Laboratório Charles Mérieux; LACEN- Acre; E-SUS VE (notifica.saude.gov.br)

*Dados parciais sujeitos à revisão/alteração

** Proporção de óbitos entre os casos confirmados

***Óbitos por 100 mil habitantes

ARRECAÇÃO DE DADOS DAS ÚLTIMAS 24 HORAS

COVID-19

BOLETIM ACRE

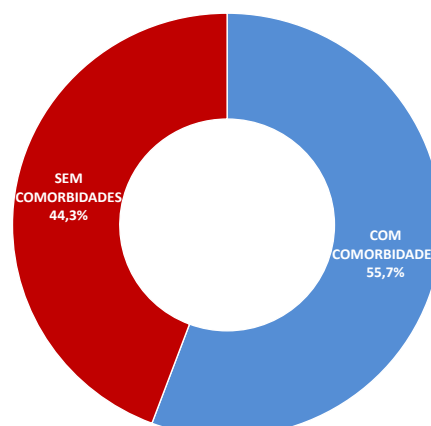
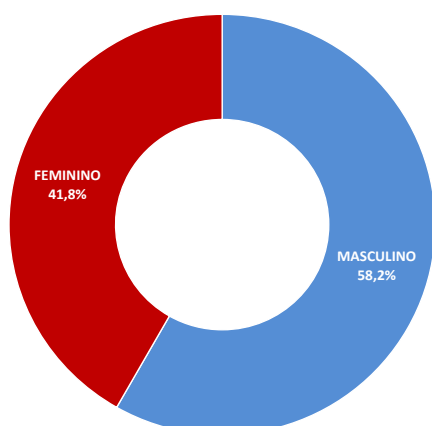
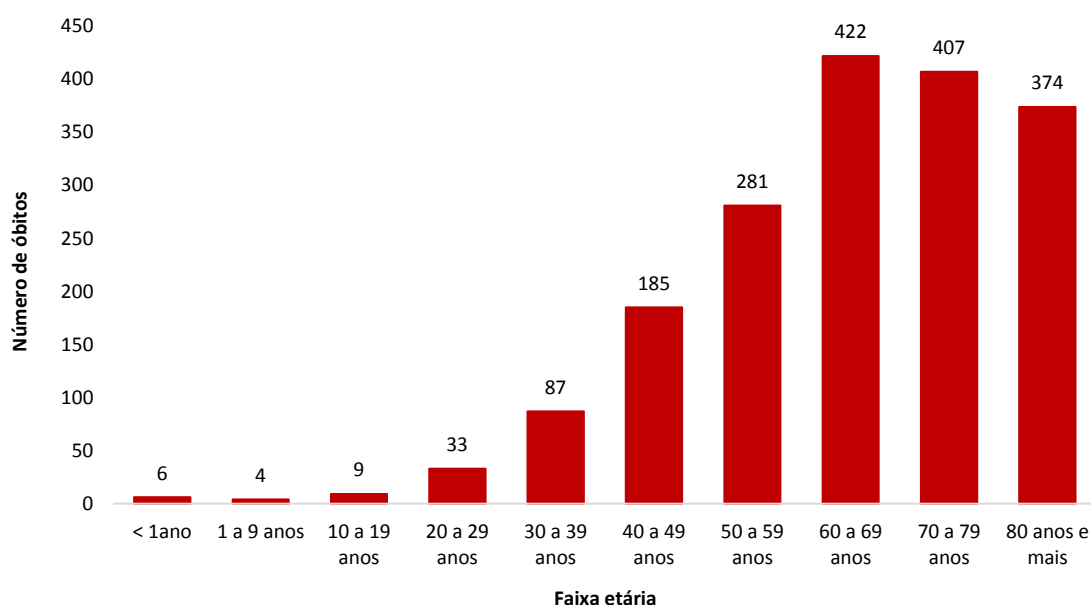
SECRETARIA DE ESTADO DE
SAÚDE



Em relação aos óbitos pode-se observar que 66,5% (1.203 casos) ocorreram em pessoas acima de 60 anos. De acordo com o sexo, 1.053 (58,2%) óbitos ocorreram no sexo masculino e 755 (41,8%) no sexo feminino. Dentre os 1.808 óbitos, 1.007 (55,7%) deles tinham alguma comorbidade, porém verifica-se que 801 (44,3%) das pessoas que evoluíram para o óbito não tinham histórico de comorbidades (Gráfico 6).

Observação: Os óbitos lançados no boletim diário, somente são contabilizados após a liberação do resultado laboratorial e/ou investigação epidemiológica. Não houve registro de óbito no boletim de hoje.

GRÁFICO 6. DISTRIBUIÇÃO DOS ÓBITOS POR COVID-19 SEGUNDO FAIXA ETÁRIA, SEXO E COMORBIDADES, ACRE, 2020/2021*.



Fonte: Laboratório Charles Mérieux; LACEN- Acre; E-SUS VE (notifica.saude.gov.br)

*Dados parciais sujeitos à revisão/alteração

ARRECAÇÃO DE DADOS DAS ÚLTIMAS 24 HORAS

COVID-19

BOLETIM ACRE

SECRETARIA DE ESTADO DE
SAÚDE



De acordo com a faixa etária, observa-se uma relação direta entre a idade e os óbitos, quanto maior a idade, maior também a letalidade da doença (Tabela 3).

TABELA 3. CASOS CONFIRMADOS DA COVID-19, ÓBITOS ABSOLUTOS E ÓBITOS POR 1.000 CASOS NO ACRE, CONFORME A FAIXA ETÁRIA, 2020/2021.

Faixa etária	Nº de casos positivos	Nº de óbitos	Óbitos por 1.000 casos
< 1ano	430	6	14,0
1 a 9 anos	2.615	4	1,5
10 a 19 anos	6.726	9	1,3
20 a 29 anos	17.380	33	1,9
30 a 39 anos	21.372	87	4,1
40 a 49 anos	17.449	185	10,6
50 a 59 anos	10.647	281	26,4
60 a 69 anos	6.285	422	67,1
70 a 79 anos	3.130	407	130,1
80 anos e mais	1.573	374	237,8
TOTAL	87.607	1.808	20,6

Fonte: Laboratório Charles Mérieux; LACEN- Acre; E-SUS VE (notifica.saude.gov.br)

*Dados parciais sujeitos à revisão/alteração

NOTIFICAÇÃO DE CASOS SUSPEITOS

A notificação de casos suspeitos, quando da concordância com os critérios recomendados pelo Ministério da Saúde, deve ser realizada às autoridades epidemiológicas, como: CIEVS Estadual e Secretaria Municipal de Saúde e preencher a ficha de notificação disponível no site: <http://notifica.saude.gov.br>.

PAINEL DE VISUALIZAÇÃO COVID-19 ACRE

✓ Link para visualização: <http://covid19.ac.gov.br/>

EQUIPE RESPONSÁVEL PELA ELABORAÇÃO DO BOLETIM

Antônia Zacarias Campêlo
Renata Sonaira Cordeiro Meireles
Elizabete Pimentel Ferreira
Helena Albuquerque Catão Feitoza
Marcos Venicius Malveira de Lima

ARRECAÇÃO DE DADOS DAS ÚLTIMAS 24 HORAS

COVID-19

BOLETIM ACRE

SECRETARIA DE ESTADO DE SAÚDE
SAÚDE

ACRE

Anexo 1 – DISTRIBUIÇÃO DE CASOS DA COVID-19** SEGUNDO MUNICÍPIO DE RESIDÊNCIA E CONFORME O TIPO DE EXAME, ACRE, 2020/2021*

MUNICÍPIOS	CASOS NOTIFICADOS						CASOS CONFIRMADOS						CASOS DESCARTADOS						EM ANÁLISE		
	PCR MERIEUX	PCR LACEN	TR	SOROLOGIA	CE	Total	PCR MERIEUX	PCR LACEN	TR	SOROLOGIA	CE	Total	PCR MERIEUX	PCR LACEN	TR	SOROLOGIA	Total	PCR MERIEUX	PCR LACEN	Total	
Acrelândia	156	2.074	4.202	5	4	6.441	58	849	883	0	4	1.794	98	1.225	3.319	5	4.647	0	0	0	
Assis Brasil	31	732	3.324	0	0	4.087	12	288	1.515	0	0	1.815	19	444	1.809	0	2.272	0	0	0	
Brasileia	176	4.703	3.854	6	1	8.740	35	2.162	777	2	1	2.977	141	2.541	3.077	4	5.763	0	0	0	
Bujari	400	1.620	2.368	1	1	4.390	152	572	414	0	1	1.139	248	1.047	1.954	1	3.250	0	1	1	
Capixaba	723	398	669	3	0	1.793	337	168	168	0	0	673	386	230	501	3	1.120	0	0	0	
Cruzeiro do Sul	1.006	1.689	15.692	542	4	18.933	346	451	6.781	245	4	7.827	660	1.237	8.911	297	11.105	0	1	1	
Epitaciolândia	100	2.353	2.521	1	3	4.978	57	1.008	495	1	3	1.564	43	1.345	2.026	0	3.414	0	0	0	
Feijó	3.182	1.932	1.811	2	1	6.928	1.467	890	974	2	1	3.334	1.715	1.042	837	0	3.594	0	0	0	
Jordão	10	42	1.848	0	0	1.900	5	2	700	0	0	707	5	40	1.148	0	1.193	0	0	0	
Mâncio Lima	69	139	6.393	144	0	6.745	38	36	2.859	36	0	2.969	31	103	3.534	108	3.776	0	0	0	
Manoel Urbano	72	152	2.218	1	2	2.445	28	50	827	0	2	907	44	102	1.391	1	1.538	0	0	0	
M. Thaumaturgo	19	109	3.124	0	0	3.252	7	22	1.303	0	0	1.332	12	87	1.821	0	1.920	0	0	0	
Plácido de Castro	1.820	1.116	2.341	2	1	5.280	695	408	681	1	1	1.786	1.125	708	1.660	1	3.494	0	0	0	
Porto Acre	830	2.298	1.020	2	0	4.150	366	884	300	0	0	1.550	464	1.414	720	2	2.600	0	0	0	
Porto Walter	11	32	1.109	69	1	1.222	4	7	502	31	1	545	7	25	607	38	677	0	0	0	
Rio Branco	66.297	15.836	36.604	187	77	119.001	27.666	3.532	6.672	95	77	38.042	38.629	12.302	29.932	92	80.955	2	2	4	
Rodrigues Alves	27	70	2.801	6	0	2.904	16	11	961	3	0	991	11	59	1.840	3	1.913	0	0	0	
Santa Rosa	36	26	2.031	0	2	2.095	15	5	991	0	2	1.013	21	21	1.040	0	1.082	0	0	0	
Sena Madureira	2.373	1.773	12.073	28	3	16.250	941	477	4.424	15	3	5.860	1.432	1.296	7.649	13	10.390	0	0	0	
Senador Guiomard	466	1.237	4.570	70	4	6.347	244	468	476	5	4	1.197	222	768	4.094	65	5.149	0	1	1	
Tarauacá	276	1.474	7.563	1	3	9.317	125	524	5.910	0	3	6.562	151	949	1.653	1	2.754	0	1	1	
Xapuri	101	2.562	2.933	0	1	5.597	43	770	2.209	0	1	3.023	58	1.792	724	0	2.574	0	0	0	
TOTAL	78.181	42.367	121.069	1.070	108	242.795	32.657	13.584	40.822	436	108	87.607	45.522	28.777	80.247	634	155.180	2	6	8	

Fonte: Laboratório Charles Mérieux; LACEN- Acre; E-SUS VE (notifica.saude.gov.br).

*Dados parciais sujeitos à revisão/alteração.

**Exame de avaliação laboratorial para detecção de COVID-19.