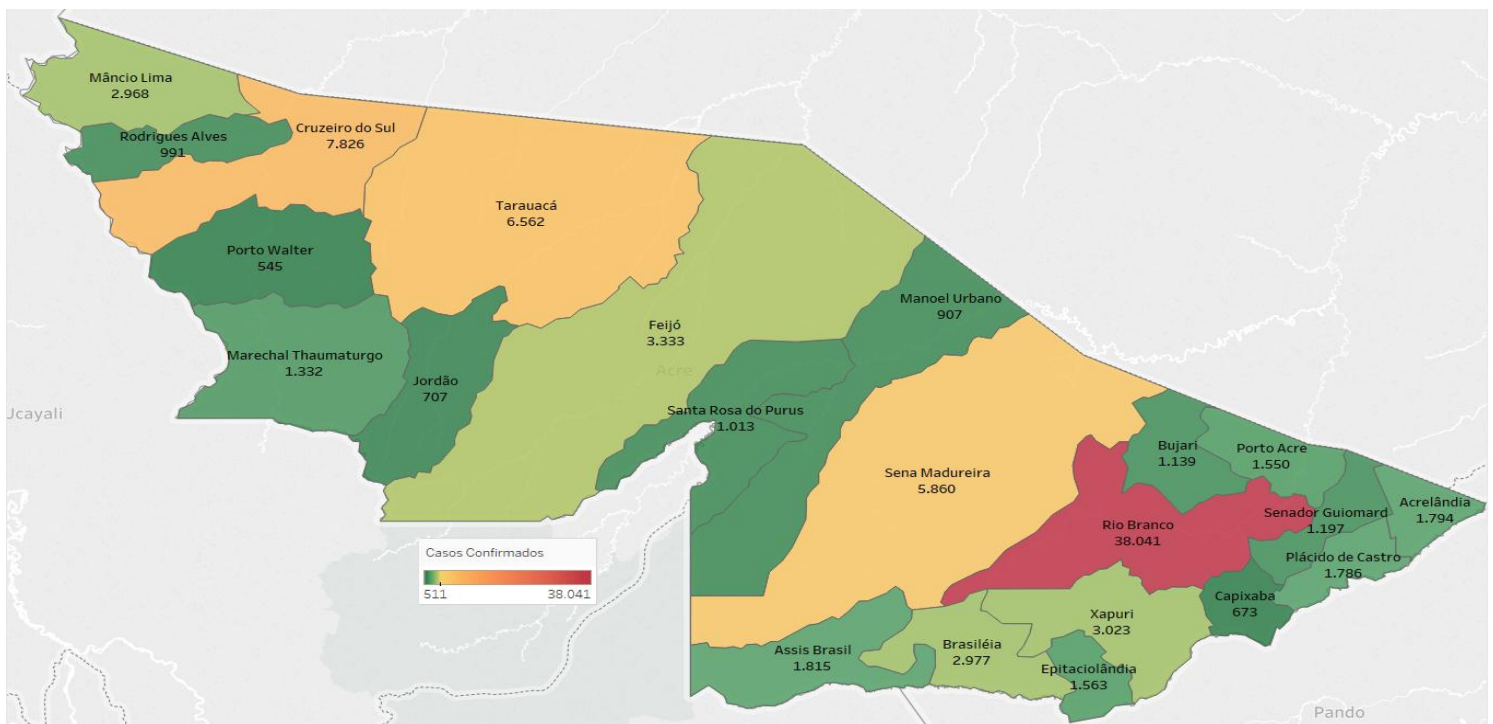


## SITUAÇÃO ATUAL DOS CASOS CONFIRMADOS DA COVID-19 NO ESTADO DO ACRE



### DISTRIBUIÇÃO DOS CASOS CONFIRMADOS POR MUNICÍPIO DE RESIDÊNCIA



ARRECAÇÃO DE DADOS DAS ÚLTIMAS 24 HORAS

# COVID-19

BOLETIM ACRE

SECRETARIA DE ESTADO DE  
**SAÚDE**



As notificações no Estado do Acre começaram a ocorrer a partir do dia 02/03/2020, seguindo até o dia 15/03/20 em média com 2 notificações diárias, após a confirmação dos primeiros casos, no dia 17 de março, as notificações aumentaram de forma significativa. No Estado, até o momento, são 242.702 casos notificados, tendo sido 155.075 (63,9%) casos descartados, 87.602 (36,1%) confirmados e 25 em análise por PCR (Tabela 1). O Estado do Acre apresentou um aumento de 110 casos confirmados, sendo 05 casos na fase clínica da doença (RT-PCR) e 105 com imunidade para o SARS CoV2 (TR), caracterizando contato anterior com o vírus, não sendo possível determinar o período de contágio. Esses valores são adicionados ao número total de casos confirmados da doença.

**TABELA 1 – DISTRIBUIÇÃO DE CASOS DA COVID-19\*\*SEGUNDO MUNICÍPIO DE RESIDÊNCIA, ACRE, 2020/2021\***

Municípios	Casos notificados	Casos confirmados	Casos descartados	Em análise	
				Merieux	Lacen
Acrelândia	6.441	1.794	4.647	0	0
Assis Brasil	4.087	1.815	2.271	1	0
Brasileia	8.736	2.977	5.759	0	0
Bujari	4.389	1.139	3.248	0	2
Capixaba	1.792	673	1.119	0	0
Cruzeiro do Sul	18.927	7.826	11.100	0	1
Epitaciolândia	4.971	1.563	3.408	0	0
Feijó	6.927	3.333	3.594	0	0
Jordão	1.900	707	1.193	0	0
Mâncio Lima	6.744	2.968	3.776	0	0
Manoel Urbano	2.445	907	1.538	0	0
M. Thaumaturgo	3.252	1.332	1.920	0	0
Plácido de Castro	5.280	1.786	3.493	1	0
Porto Acre	4.149	1.550	2.597	0	2
Porto Walter	1.222	545	677	0	0
Rio Branco	118.932	38.041	80.877	14	0
Rodrigues Alves	2.904	991	1.913	0	0
Santa Rosa do Purus	2.095	1.013	1.082	0	0
Sena Madureira	16.249	5.860	10.386	0	3
Senador Guiomard	6.346	1.197	5.149	0	0
Tarauacá	9.317	6.562	2.754	0	1
Xapuri	5.597	3.023	2.574	0	0
<b>TOTAL</b>	<b>242.702</b>	<b>87.602</b>	<b>155.075</b>	<b>16</b>	<b>9</b>

Fonte: Laboratório Charles Mérieux; LACEN- Acre; E-SUS VE (notifica.saude.gov.br)

\*Dados parciais sujeitos à revisão/alteração.

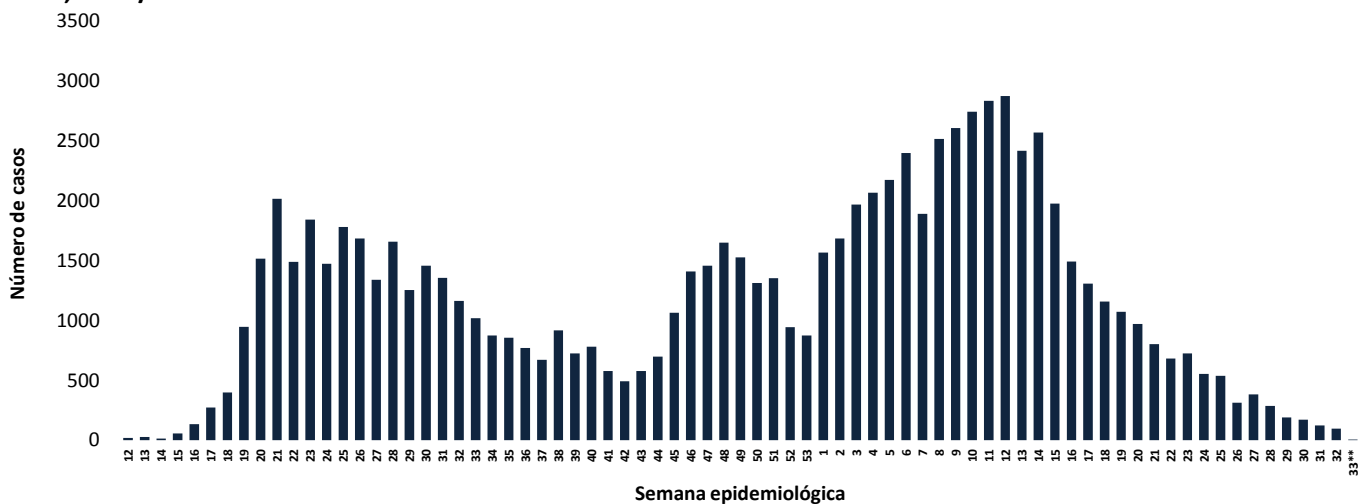
\*\*Exame de avaliação laboratorial para detecção de COVID-19

# COVID-19

## BOLETIM ACRE

De acordo com as semanas epidemiológicas (SE), os casos da COVID-19 apresentaram tendência de aumento até a SE 21/2020, entre as semanas 22 a 30/2020 os casos confirmados apresentaram flutuações, da SE 31 a 37/2020 verifica-se uma tendência de redução. Entretanto, a partir da SE 38/2020 os casos voltaram a apresentar flutuações, com tendência de aumento entre as SE 43-48/2020, a partir da SE 49/2020 os casos apresentaram flutuações, com forte tendência de aumento a partir da SE 01/2021, excetuando-se a SE 07/2021. Observa-se, a partir da SE 13/2021 uma tendência de redução no número de casos confirmados (Gráfico 1). Atualmente, o Estado do Acre tem o registro de 1.808 óbitos por COVID-19, que ocorreram entre os dias 06 de abril de 2020 a 15 de agosto de 2021 (Gráfico 2).

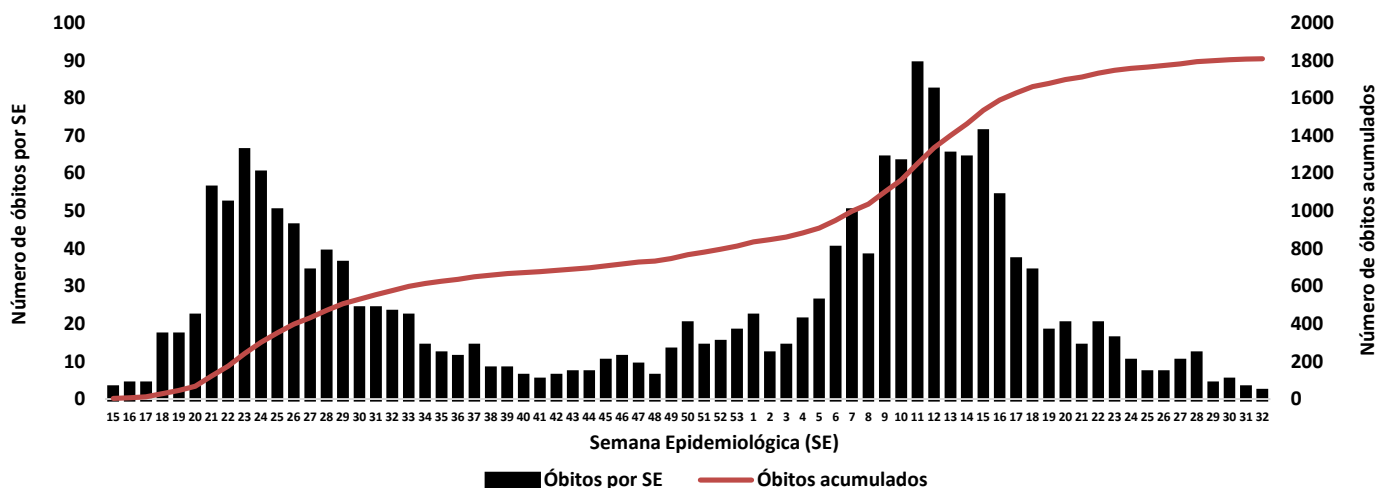
### GRÁFICO 1 – DISTRIBUIÇÃO DO NÚMERO DE CASOS CONFIRMADOS DA COVID-19 POR SEMANA EPIDEMIOLÓGICA, ACRE, 2020/2021\*



Fonte: Laboratório Charles Mérieux; LACEN- Acre; E-SUS VE (notifica.saude.gov.br)

\*Dados parciais sujeitos à revisão/alteração. \*\*Semana Epidemiológica 33 (Dados até o dia 17/08/2021)

### GRÁFICO 2 – DISTRIBUIÇÃO DO NÚMERO DE ÓBITOS E CURVA ACUMULADA POR COVID-19, CONFORME SEMANA EPIDEMIOLÓGICA DA OCORRÊNCIA, ACRE, 2020/2021\*



Fonte: Laboratório Charles Mérieux; LACEN- Acre; E-SUS VE (notifica.saude.gov.br)

\*Dados parciais sujeitos à revisão/alteração. \*\*Semana Epidemiológica 33 (Dados até o dia 17/08/2021)

ARRECAÇÃO DE DADOS DAS ÚLTIMAS 24 HORAS

# COVID-19

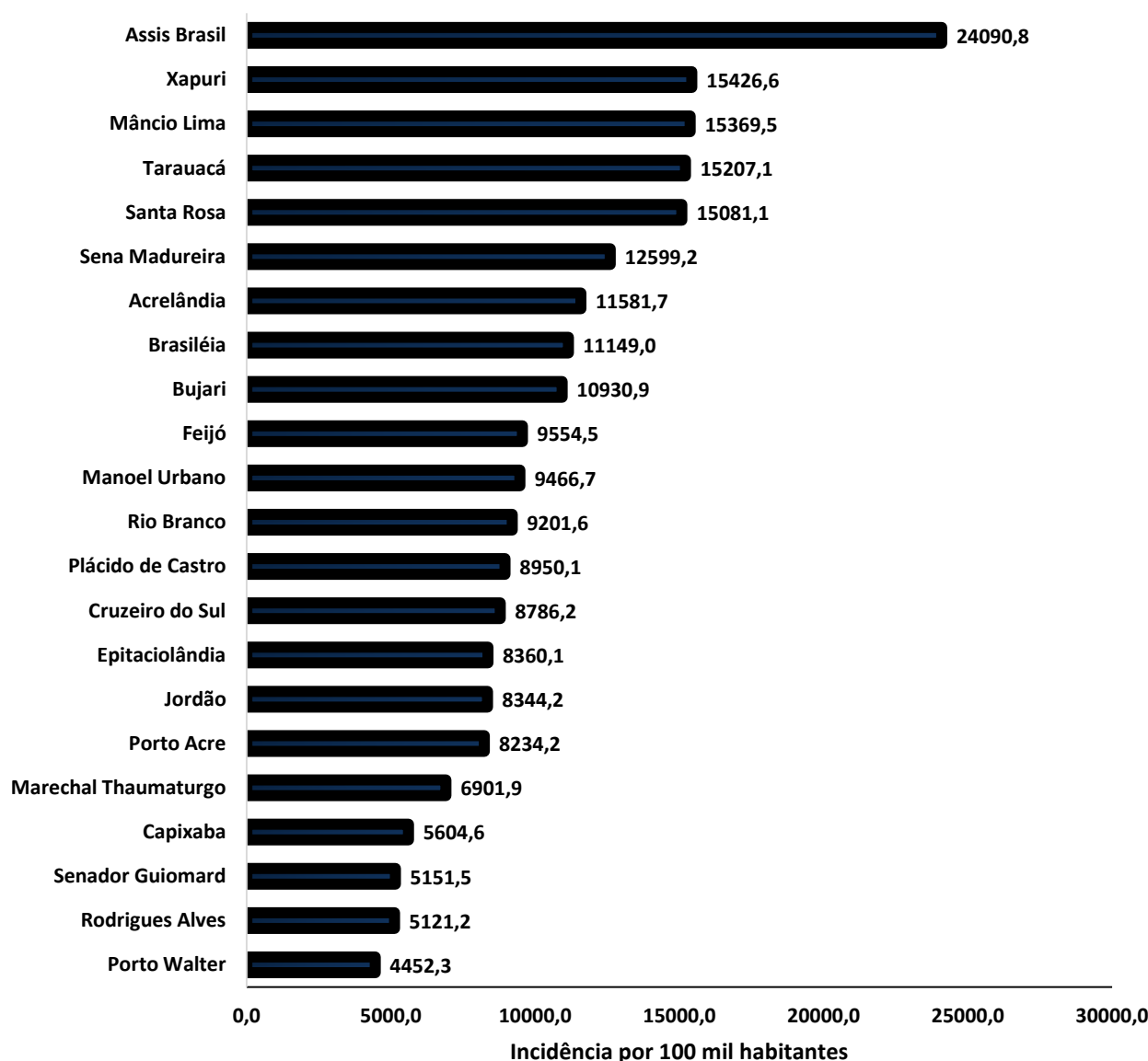
BOLETIM ACRE

SECRETARIA DE ESTADO DE  
**SAÚDE**



A incidência da COVID-19 no Acre é de 9.793,7 casos por 100.000 habitantes, o municípios Assis Brasil e Xapuri apresentam as maiores incidências do Estado com 24.090,8 e 15.426,6/100.000 habitantes, respectivamente (Gráfico 3).

**GRÁFICO 3 - INCIDÊNCIA DA COVID-19 SEGUNDO MUNICÍPIO DE RESIDÊNCIA, ACRE, 2020/2021\*\***



Fonte: Laboratório Charles Mérieux; LACEN- Acre; E-SUS VE (notifica.saude.gov.br)

\*Para cada 100.000 habitantes.

\*\*Dados parciais sujeitos à revisão/alteração.

Dos casos positivos, em relação ao sexo, 39.781 (45,4%) casos são do sexo masculino e 47.821 (54,6%) do sexo feminino, quanto à faixa etária dos casos confirmados, a maior proporção encontra-se entre 30 a 39 anos em ambos os sexos (Gráfico 4).



ARRECAÇÃO DE DADOS DAS ÚLTIMAS 24 HORAS

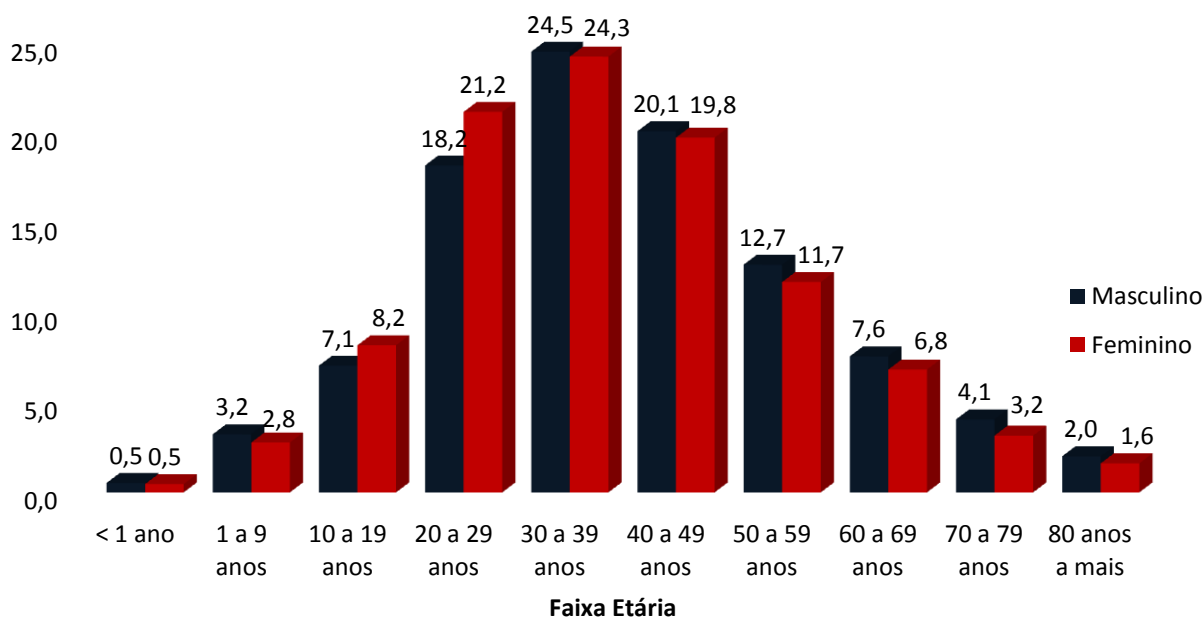
# COVID-19

BOLETIM ACRE

SECRETARIA DE ESTADO DE  
**SAÚDE**



**GRÁFICO 4. DISTRIBUIÇÃO DOS CASOS CONFIRMADOS\* DE COVID-19 POR SEXO E FAIXA ETÁRIA, ACRE, 2020/2021\***

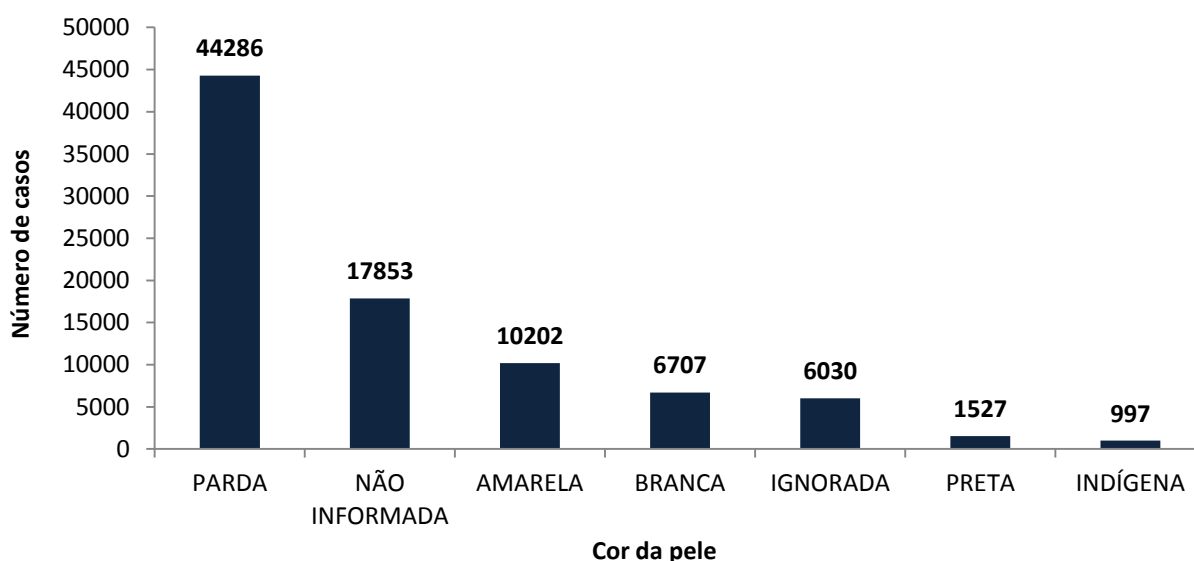


Fonte: Laboratório Charles Mérieux; LACEN- Acre; E-SUS VE (notifica.saude.gov.br)

\*Dados parciais sujeitos à revisão/alteração

De acordo com a variável cor da pele, a maior proporção de casos positivos é de pessoas pardas (50,6%). Entretanto, verifica-se que 27,3% dos casos confirmados não possuem o registro desta informação (Gráfico 5).

**GRÁFICO 5. DISTRIBUIÇÃO DOS CASOS CONFIRMADOS\* DE COVID-19 POR COR DA PELE, ACRE, 2020/2021\***



Fonte: Laboratório Charles Mérieux; LACEN- Acre; E-SUS VE (notifica.saude.gov.br)

\*Dados parciais sujeitos à revisão/alteração

# COVID-19

## BOLETIM ACRE

A partir do dia 09 de abril de 2020, o Departamento de Vigilância em Saúde do Estado do Acre considera que os municípios que apresentam casos confirmados da COVID-19 encontram-se na fase de transmissão comunitária ou sustentada, pois não é possível mais estabelecer vínculo epidemiológico entre os casos. A maior parte dos casos positivos estão evoluindo sem complicações, não necessitando de internação, apenas com indicação de isolamento domiciliar por 14 dias para tratamento e recuperação. Até o momento, 85.123 receberam alta, por já ter cumprido os 14 dias e não estarem apresentando mais os sintomas da doença. Entretanto, 1.808 óbitos foram registrados no Estado, o município de Rio Branco apresenta o maior número, 1.083 óbitos. O Acre apresenta um coeficiente de mortalidade (óbitos por 100 mil habitantes) de 202,1 e de letalidade de 2,1%, sendo que o maior coeficiente de mortalidade verifica-se no município de Assis Brasil (318,6/100.000 habitantes) e de letalidade em Senador Guiomard (3,5%) – Tabela 2.

**TABELA 2. DISTRIBUIÇÃO DOS CASOS CONFIRMADOS SEGUNDO A EVOLUÇÃO, ACRE, 2020/2021\***

Municípios	Nº de testes realizados	Casos confirmados	Altas	Óbitos	Letalidade** (%)	Mortalidade*** (100.000 hab)
Acrelândia	6.441	1.794	1.714	37	2,1	238,9
Assis Brasil	4.087	1.815	1.781	24	1,3	318,6
Brasileia	8.736	2.977	2.881	42	1,4	157,3
Bujari	4.389	1.139	1.119	17	1,5	163,1
Capixaba	1.792	673	648	17	2,5	141,6
Cruzeiro do Sul	18.927	7.826	7.647	163	2,1	183,0
Epitaciolândia	4.971	1.563	1.506	35	2,2	187,2
Feijó	6.927	3.333	3.241	63	1,9	180,6
Jordão	1.900	707	705	2	0,3	23,6
Mâncio Lima	6.744	2.968	2.932	31	1,0	160,5
Manoel Urbano	2.445	907	893	14	1,5	146,1
M. Thaumaturgo	3.252	1.332	1.262	12	0,9	62,2
Plácido de Castro	5.280	1.786	1.753	19	1,1	95,2
Porto Acre	4.149	1.550	1.487	38	2,5	201,9
Porto Walter	1.222	545	539	6	1,1	49,0
Rio Branco	118.932	38.041	36.655	1.083	2,8	262,0
Rodrigues Alves	2.904	991	973	12	1,2	62,0
Santa Rosa do Purus	2.095	1.013	1.005	7	0,7	104,2
Sena Madureira	16.249	5.860	5.761	67	1,1	144,1
Senador Guiomard	6.346	1.197	1.150	42	3,5	180,8
Tarauacá	9.317	6.562	6.516	46	0,7	106,6
Xapuri	5.597	3.023	2.955	31	1,0	158,2
<b>TOTAL</b>	<b>242.702</b>	<b>87.602</b>	<b>85.123</b>	<b>1.808</b>	<b>2,1</b>	<b>202,1</b>

Fonte: Laboratório Charles Mérieux; LACEN- Acre; E-SUS VE (notifica.saude.gov.br)

\*Dados parciais sujeitos à revisão/alteração

\*\* Proporção de óbitos entre os casos confirmados

\*\*\*Óbitos por 100 mil habitantes

ARRECAÇÃO DE DADOS DAS ÚLTIMAS 24 HORAS

# COVID-19

BOLETIM ACRE

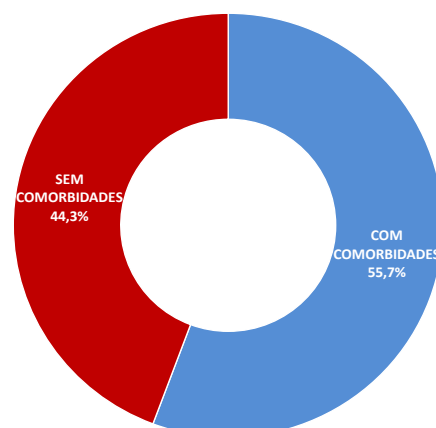
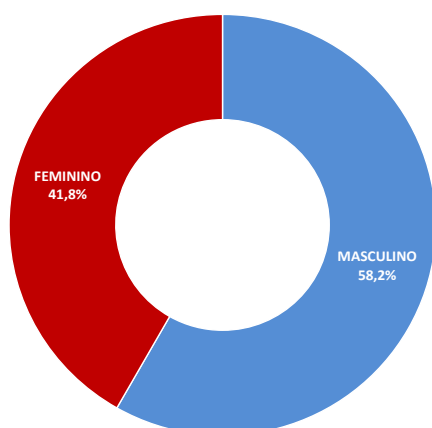
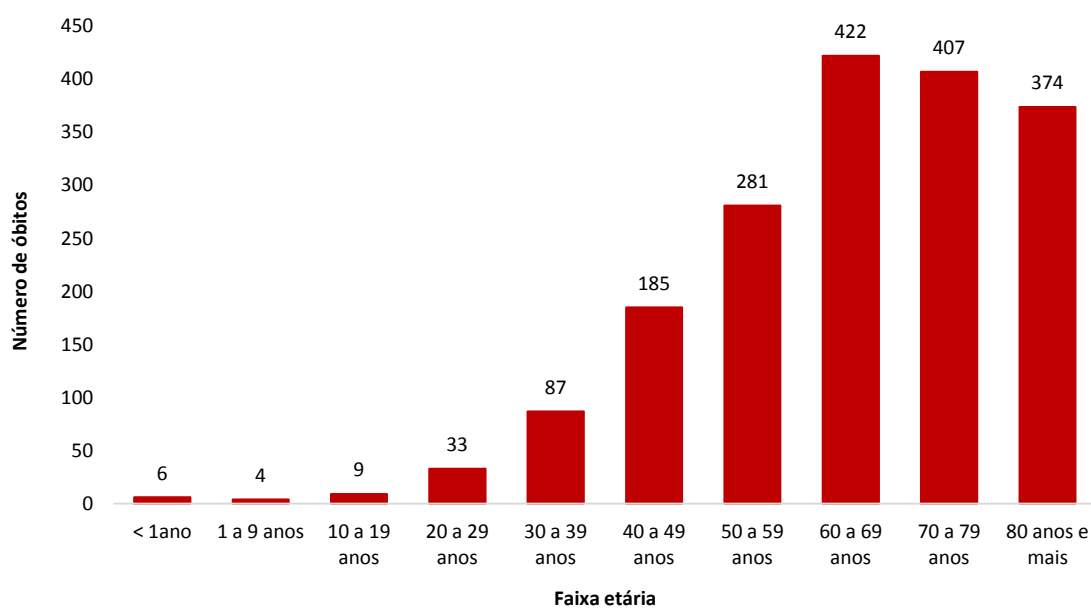
SECRETARIA DE ESTADO DE  
**SAÚDE**



Em relação aos óbitos pode-se observar que 66,5% (1.203 casos) ocorreram em pessoas acima de 60 anos. De acordo com o sexo, 1.053 (58,2%) óbitos ocorreram no sexo masculino e 755 (41,8%) no sexo feminino. Dentre os 1.808 óbitos, 1.007 (55,7%) deles tinham alguma comorbidade, porém verifica-se que 801 (44,3%) das pessoas que evoluíram para o óbito não tinham histórico de comorbidades (Gráfico 6).

**Observação:** Os óbitos lançados no boletim diário, somente são contabilizados após a liberação do resultado laboratorial e/ou investigação epidemiológica. Não houve registro de óbito no boletim de hoje.

**GRÁFICO 6. DISTRIBUIÇÃO DOS ÓBITOS POR COVID-19 SEGUNDO FAIXA ETÁRIA, SEXO E COMORBIDADES, ACRE, 2020/2021\*.**



Fonte: Laboratório Charles Mérieux; LACEN- Acre; E-SUS VE (notifica.saude.gov.br)

\*Dados parciais sujeitos à revisão/alteração

# COVID-19

BOLETIM ACRE

SECRETARIA DE ESTADO DE  
SAÚDE

De acordo com a faixa etária, observa-se uma relação direta entre a idade e os óbitos, quanto maior a idade, maior também a letalidade da doença (Tabela 3).

**TABELA 3. CASOS CONFIRMADOS DA COVID-19, ÓBITOS ABSOLUTOS E ÓBITOS POR 1.000 CASOS NO ACRE, CONFORME A FAIXA ETÁRIA, 2020/2021.**

Faixa etária	Nº de casos positivos	Nº de óbitos	Óbitos por 1.000 casos
< 1ano	430	6	14,0
1 a 9 anos	2.615	4	1,5
10 a 19 anos	6.726	9	1,3
20 a 29 anos	17.377	33	1,9
30 a 39 anos	21.371	87	4,1
40 a 49 anos	17.449	185	10,6
50 a 59 anos	10.647	281	26,4
60 a 69 anos	6.285	422	67,1
70 a 79 anos	3.129	407	130,1
80 anos e mais	1.573	374	237,8
<b>TOTAL</b>	<b>87.602</b>	<b>1.808</b>	<b>20,6</b>

Fonte: Laboratório Charles Mérieux; LACEN- Acre; E-SUS VE (notifica.saude.gov.br)

\*Dados parciais sujeitos à revisão/alteração

## NOTIFICAÇÃO DE CASOS SUSPEITOS

A notificação de casos suspeitos, quando da concordância com os critérios recomendados pelo Ministério da Saúde, deve ser realizada às autoridades epidemiológicas, como: CIEVS Estadual e Secretaria Municipal de Saúde e preencher a ficha de notificação disponível no site: <http://notifica.saude.gov.br>.

## PAINEL DE VISUALIZAÇÃO COVID-19 ACRE

✓ Link para visualização: <http://covid19.ac.gov.br/>

## EQUIPE RESPONSÁVEL PELA ELABORAÇÃO DO BOLETIM

Antônia Zacarias Campêlo  
Renata Sonaira Cordeiro Meireles  
Elizabeth Pimentel Ferreira  
Helena Albuquerque Catão Feitoza  
Marcos Venicius Malveira de Lima



ARRECAÇÃO DE DADOS DAS ÚLTIMAS 24 HORAS

# COVID-19

BOLETIM ACRE

SECRETARIA DE ESTADO DE  
**SAÚDE**



Anexo 1 – DISTRIBUIÇÃO DE CASOS DA COVID-19\*\* SEGUNDO MUNICÍPIO DE RESIDÊNCIA E CONFORME O TIPO DE EXAME, ACRE, 2020/2021\*

MUNICÍPIOS	CASOS NOTIFICADOS						CASOS CONFIRMADOS						CASOS DESCARTADOS						EM ANÁLISE		
	PCR MERIEUX	PCR LACEN	TR	SOROLOGIA	CE	Total	PCR MERIEUX	PCR LACEN	TR	SOROLOGIA	CE	Total	PCR MERIEUX	PCR LACEN	TR	SOROLOGIA	Total	PCR MERIEUX	PCR LACEN	Total	
Acrelândia	156	2.074	4.202	5	4	6.441	58	849	883	0	4	1.794	98	1.225	3.319	5	4.647	0	0	0	
Assis Brasil	32	731	3.324	0	0	4.087	12	288	1.515	0	0	1.815	19	443	1.809	0	2.271	1	0	1	
Brasileia	176	4.699	3.854	6	1	8.736	35	2.162	777	2	1	2.977	141	2.537	3.077	4	5.759	0	0	0	
Bujari	400	1.619	2.368	1	1	4.389	152	572	414	0	1	1.139	248	1.045	1.954	1	3.248	0	2	2	
Capixaba	723	397	669	3	0	1.792	337	168	168	0	0	673	386	229	501	3	1.119	0	0	0	
Cruzeiro do Sul	1.006	1.683	15.692	542	4	18.927	346	450	6.781	245	4	7.826	660	1.232	8.911	297	11.100	0	1	1	
Epitaciolândia	100	2.346	2.521	1	3	4.971	57	1.007	495	1	3	1.563	43	1.339	2.026	0	3.408	0	0	0	
Feijó	3.182	1.931	1.811	2	1	6.927	1.467	889	974	2	1	3.333	1.715	1.042	837	0	3.594	0	0	0	
Jordão	10	42	1.848	0	0	1.900	5	2	700	0	0	707	5	40	1.148	0	1.193	0	0	0	
Mâncio Lima	69	138	6.393	144	0	6.744	38	35	2.859	36	0	2.968	31	103	3.534	108	3.776	0	0	0	
Manoel Urbano	72	152	2.218	1	2	2.445	28	50	827	0	2	907	44	102	1.391	1	1.538	0	0	0	
M. Thaumaturgo	19	109	3.124	0	0	3.252	7	22	1.303	0	0	1.332	12	87	1.821	0	1.920	0	0	0	
Plácido de Castro	1.821	1.115	2.341	2	1	5.280	695	408	681	1	1	1.786	1.125	707	1.660	1	3.493	1	0	1	
Porto Acre	830	2.297	1.020	2	0	4.149	366	884	300	0	0	1.550	464	1.411	720	2	2.597	0	2	2	
Porto Walter	11	32	1.109	69	1	1.222	4	7	502	31	1	545	7	25	607	38	677	0	0	0	
Rio Branco	66.309	15.755	36.604	187	77	118.932	27.666	3.531	6.672	95	77	38.041	38.629	12.224	29.932	92	80.877	14	0	14	
Rodrigues Alves	27	70	2.801	6	0	2.904	16	11	961	3	0	991	11	59	1.840	3	1.913	0	0	0	
Santa Rosa	36	26	2.031	0	2	2.095	15	5	991	0	2	1.013	21	21	1.040	0	1.082	0	0	0	
Sena Madureira	2.373	1.772	12.073	28	3	16.249	941	477	4.424	15	3	5.860	1.432	1.292	7.649	13	10.386	0	3	3	
Senador Guiomard	466	1.236	4.570	70	4	6.346	244	468	476	5	4	1.197	222	768	4.094	65	5.149	0	0	0	
Tarauacá	276	1.474	7.563	1	3	9.317	125	524	5.910	0	3	6.562	151	949	1.653	1	2.754	0	1	1	
Xapuri	101	2.562	2.933	0	1	5.597	43	770	2.209	0	1	3.023	58	1.792	724	0	2.574	0	0	0	
<b>TOTAL</b>	<b>78.195</b>	<b>42.260</b>	<b>121.069</b>	<b>1.070</b>	<b>108</b>	<b>242.702</b>	<b>32.657</b>	<b>13.579</b>	<b>40.822</b>	<b>436</b>	<b>108</b>	<b>87.602</b>	<b>45.522</b>	<b>28.672</b>	<b>80.247</b>	<b>634</b>	<b>155.075</b>	<b>16</b>	<b>9</b>	<b>25</b>	

Fonte: Laboratório Charles Mérieux; LACEN- Acre; E-SUS VE (notifica.saude.gov.br).

\*Dados parciais sujeitos à revisão/alteração.

\*\*Exame de avaliação laboratorial para detecção de COVID-19.