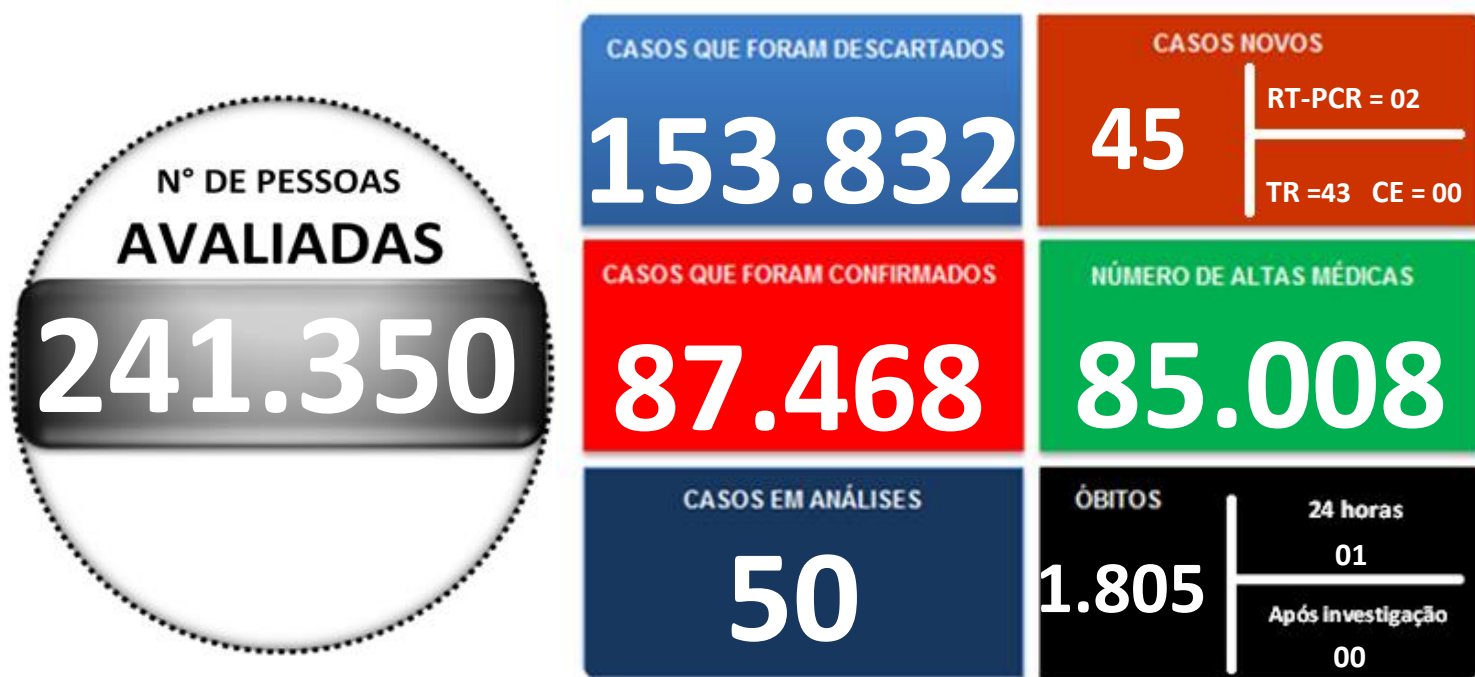
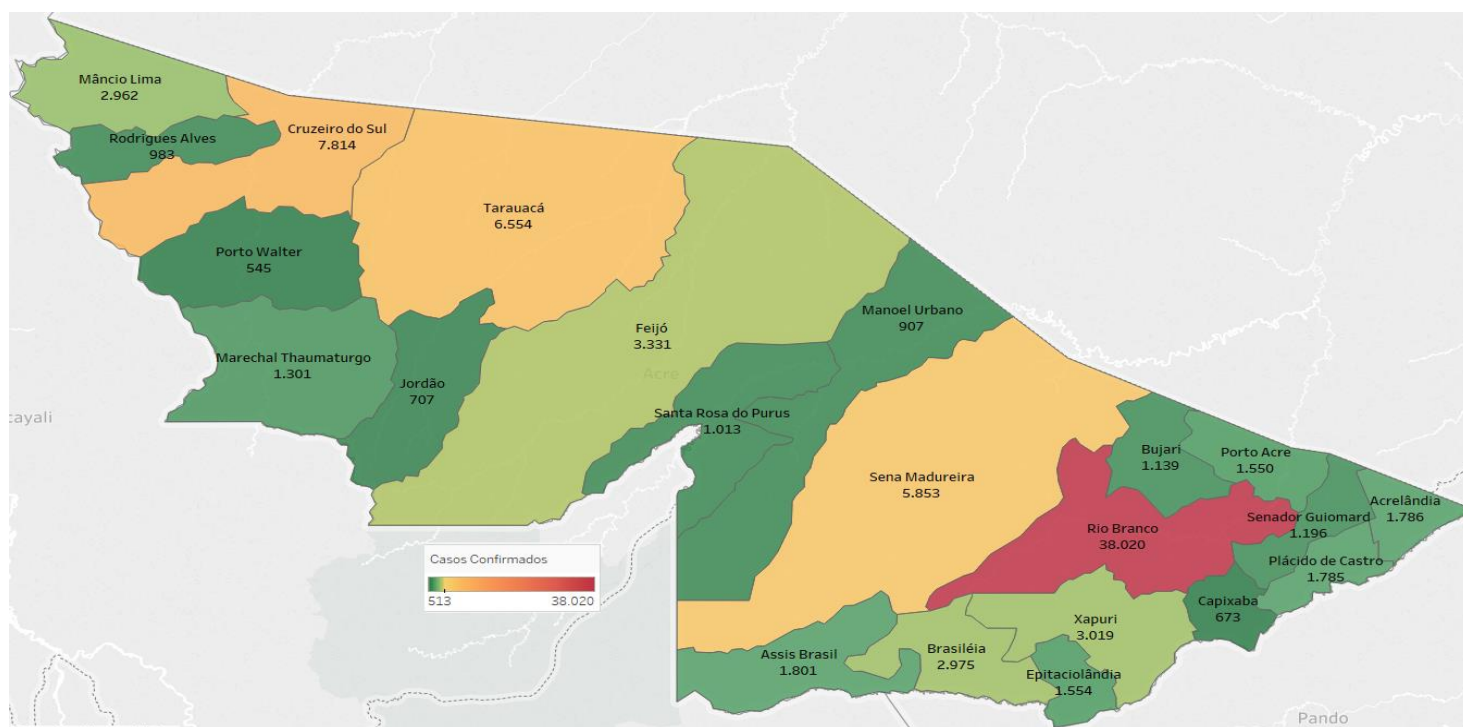


Quarta-feira, 11 de agosto de 2021

SITUAÇÃO ATUAL DOS CASOS CONFIRMADOS DA COVID-19 NO ESTADO DO ACRE



DISTRIBUIÇÃO DOS CASOS CONFIRMADOS POR MUNICÍPIO DE RESIDÊNCIA



ARRECAÇÃO DE DADOS DAS ÚLTIMAS 24 HORAS

COVID-19

BOLETIM ACRE

SECRETARIA DE ESTADO DE
SAÚDE



As notificações no Estado do Acre começaram a ocorrer a partir do dia 02/03/2020, seguindo até o dia 15/03/20 em média com 2 notificações diárias, após a confirmação dos primeiros casos, no dia 17 de março, as notificações aumentaram de forma significativa. No Estado, até o momento, são 241.350 casos notificados, tendo sido 153.832 (63,7%) casos descartados, 87.468 (36,3%) confirmados e 50 em análise por PCR (Tabela 1). O Estado do Acre apresentou um aumento de 45 casos confirmados, sendo 02 casos novos na fase clínica da doença (RT-PCR) e 43 casos com imunidade para o SARS CoV2 (TR), caracterizando contato anterior com o vírus, não sendo possível determinar o período de contágio. Esse valor é adicionado ao número total de casos confirmados da doença.

TABELA 1 – DISTRIBUIÇÃO DE CASOS DA COVID-19SEGUNDO MUNICÍPIO DE RESIDÊNCIA, ACRE, 2020/2021***

Municípios	Casos notificados	Casos confirmados	Casos descartados	Em análise	
				Merieux	Lacen
Acrelândia	6.333	1.786	4.546	1	0
Assis Brasil	4.055	1.801	2.254	0	0
Brasileia	8.676	2.975	5.701	0	0
Bujari	4.376	1.139	3.237	0	0
Capixaba	1.791	673	1.118	0	0
Cruzeiro do Sul	18.875	7.814	11.061	0	0
Epitaciolândia	4.936	1.554	3.382	0	0
Feijó	6.905	3.331	3.574	0	0
Jordão	1.899	707	1.192	0	0
Mâncio Lima	6.579	2.962	3.617	0	0
Manoel Urbano	2.442	907	1.535	0	0
M. Thaumaturgo	3.170	1.301	1.869	0	0
Plácido de Castro	5.234	1.785	3.448	0	1
Porto Acre	4.123	1.550	2.572	1	0
Porto Walter	1.220	545	675	0	0
Rio Branco	118.334	38.020	80.269	45	0
Rodrigues Alves	2.881	983	1.898	0	0
Santa Rosa do Purus	2.093	1.013	1.080	0	0
Sena Madureira	16.204	5.853	10.351	0	0
Senador Guiomard	6.328	1.196	5.131	0	1
Tarauacá	9.322	6.554	2.767	1	0
Xapuri	5.574	3.019	2.555	0	0
TOTAL	241.350	87.468	153.832	48	2

Fonte: Laboratório Charles Mérieux; LACEN- Acre; E-SUS VE (notifica.saude.gov.br)

*Dados parciais sujeitos à revisão/alteração.

**Exame de avaliação laboratorial para detecção de COVID-19

ARRECAÇÃO DE DADOS DAS ÚLTIMAS 24 HORAS

COVID-19

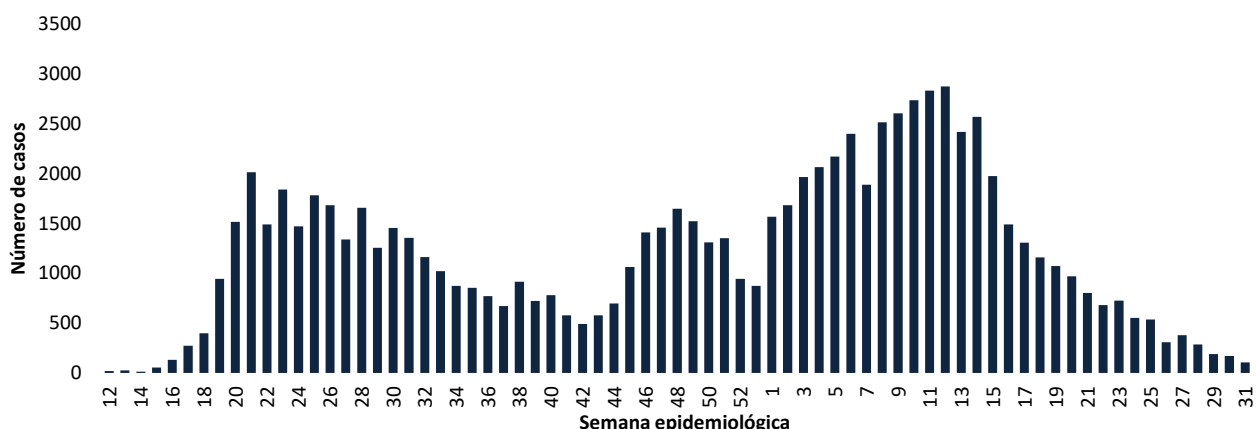
BOLETIM ACRE

SECRETARIA DE ESTADO DE
SAÚDE



De acordo com as semanas epidemiológicas (SE), os casos da COVID-19 apresentaram tendência de aumento até a SE 21/2020, entre as semanas 22 a 30/2020 os casos confirmados apresentaram flutuações, da SE 31 a 37/2020 verifica-se uma tendência de redução. Entretanto, a partir da SE 38/2020 os casos voltaram a apresentar flutuações, com tendência de aumento entre as SE 43-48/2020, a partir da SE 49/2020 os casos apresentaram flutuações, com forte tendência de aumento a partir da SE 01/2021, excetuando-se a SE 07/2021. Observa-se, a partir da SE 13/2021 uma tendência de redução no número de casos confirmados (Gráfico 1). Atualmente, o Estado do Acre tem o registro de 1.805 óbitos por COVID-19, que ocorreram entre os dias 06 de abril de 2020 a 09 de agosto de 2021 (Gráfico 2).

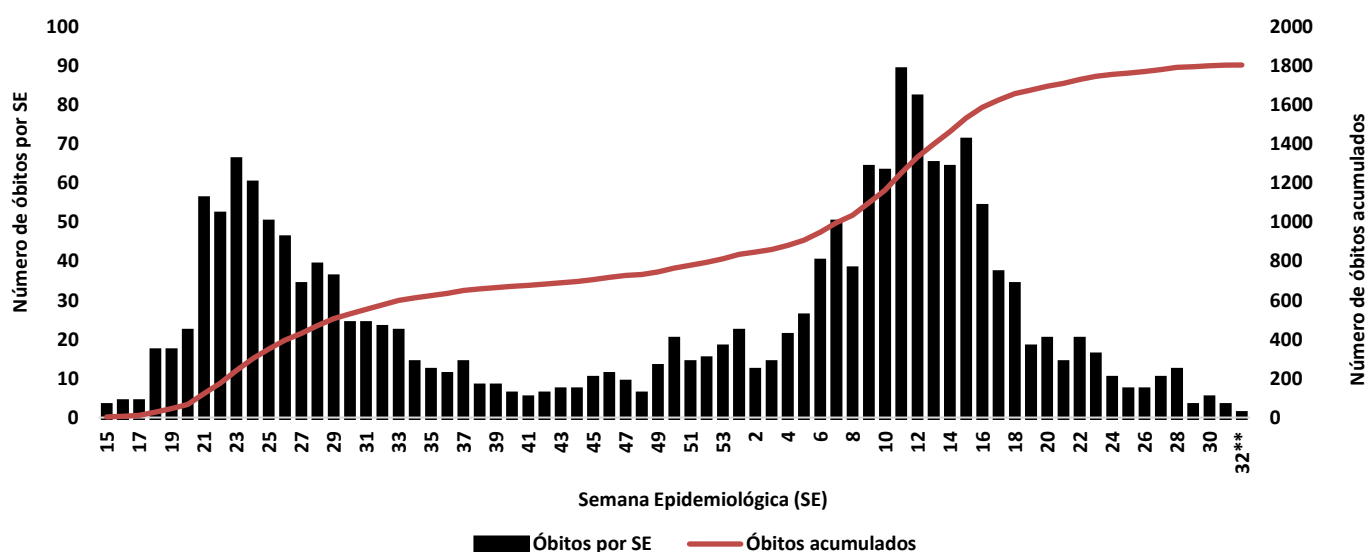
GRÁFICO 1 – DISTRIBUIÇÃO DO NÚMERO DE CASOS CONFIRMADOS DA COVID-19 POR SEMANA EPIDEMIOLÓGICA, ACRE, 2020/2021*



Fonte: Laboratório Charles Mérieux; LACEN- Acre; E-SUS VE (notifica.saude.gov.br)

*Dados parciais sujeitos à revisão/alteração. **Semana Epidemiológica 32 (Dados até o dia 11/08/2021)

GRÁFICO 2 – DISTRIBUIÇÃO DO NÚMERO DE ÓBITOS E CURVA ACUMULADA POR COVID-19, CONFORME SEMANA EPIDEMIOLÓGICA DA OCORRÊNCIA, ACRE, 2020/2021*



Fonte: Laboratório Charles Mérieux; LACEN- Acre; E-SUS VE (notifica.saude.gov.br)

*Dados parciais sujeitos à revisão/alteração. **Semana Epidemiológica 32 (Dados até o dia 11/08/2021)

ARRECAÇÃO DE DADOS DAS ÚLTIMAS 24 HORAS

COVID-19

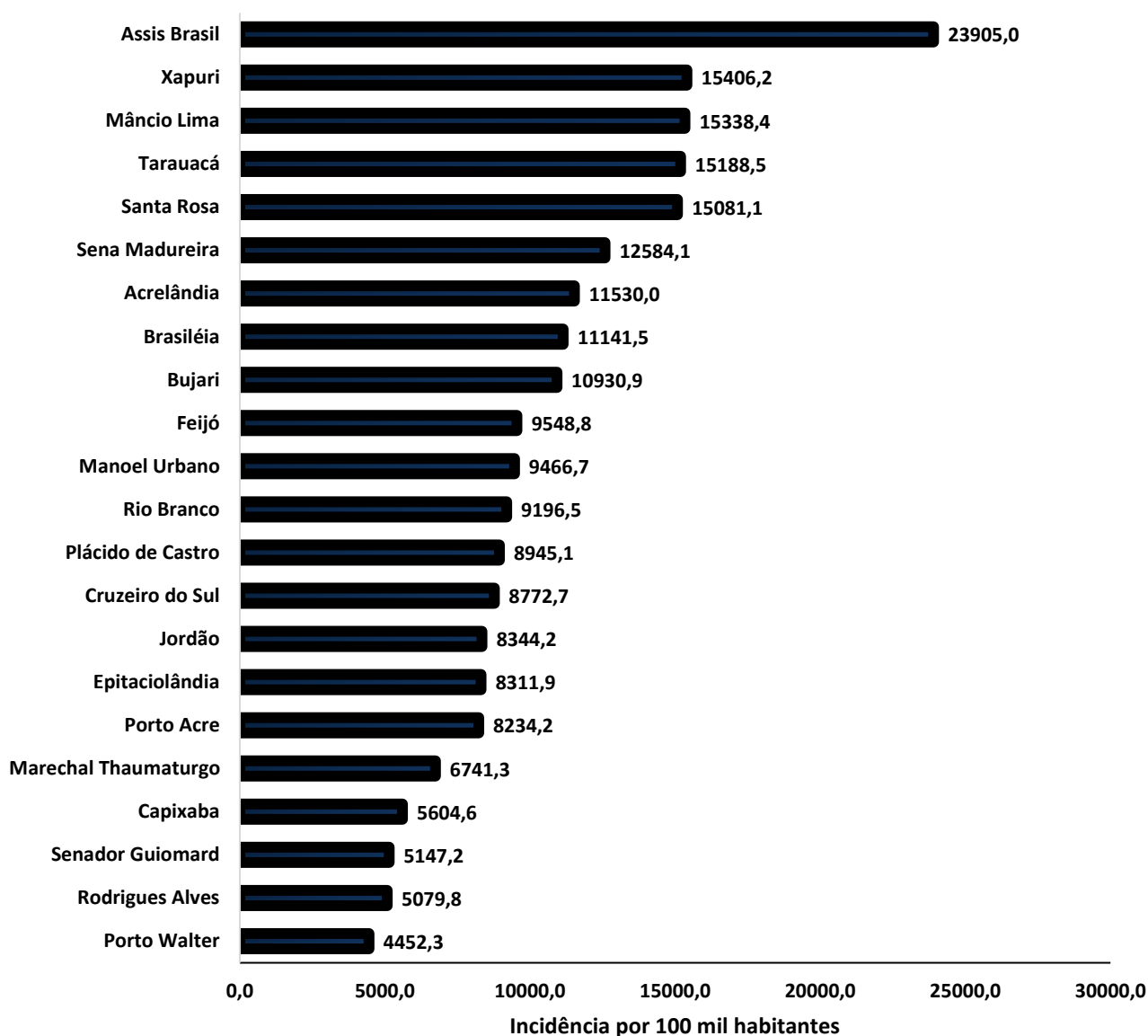
BOLETIM ACRE

SECRETARIA DE ESTADO DE
SAÚDE



A incidência da COVID-19 no Acre é de 9.778,8 casos por 100.000 habitantes, o municípios Assis Brasil e Xapuri apresentam as maiores incidências do Estado com 23.905,0 e 15.406,2/100.000 habitantes, respectivamente (Gráfico 3).

GRÁFICO 3 - INCIDÊNCIA DA COVID-19 SEGUNDO MUNICÍPIO DE RESIDÊNCIA, ACRE, 2020/2021**



Fonte: Laboratório Charles Mérieux; LACEN- Acre; E-SUS VE (notifica.saude.gov.br)

*Para cada 100.000 habitantes.

**Dados parciais sujeitos à revisão/alteração.

Dos casos positivos, em relação ao sexo, 39.729 (45,4%) casos são do sexo masculino e 47.739 (54,6%) do sexo feminino, quanto à faixa etária dos casos confirmados, a maior proporção encontra-se entre 30 a 39 anos em ambos os sexos (Gráfico 4).

ARRECAÇÃO DE DADOS DAS ÚLTIMAS 24 HORAS

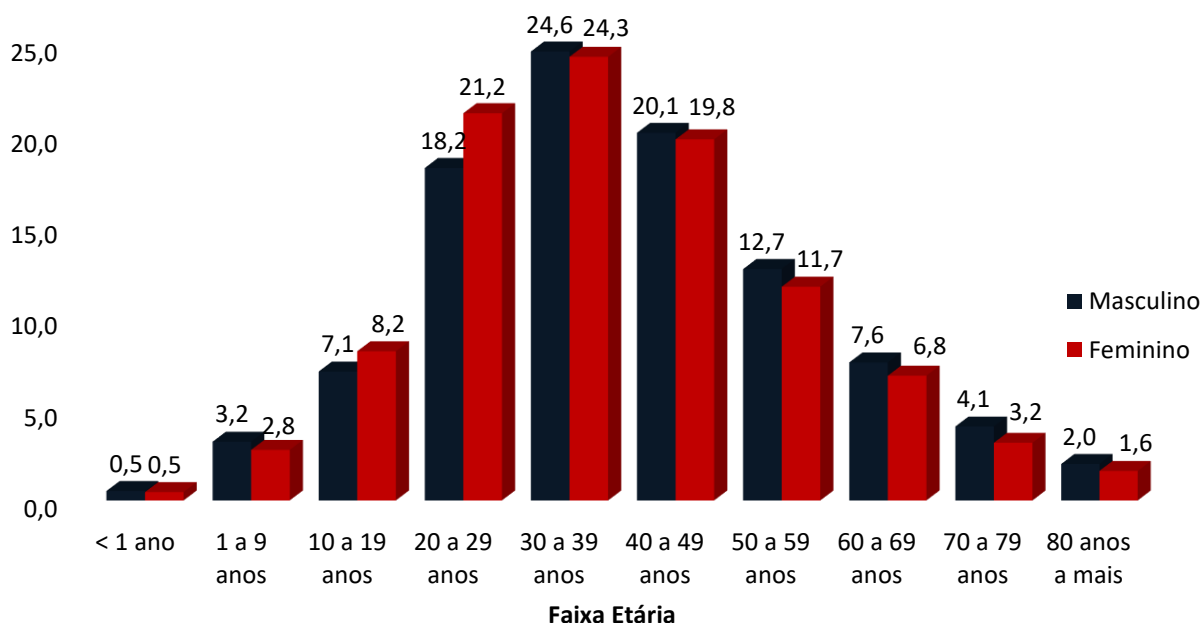
COVID-19

BOLETIM ACRE

SECRETARIA DE ESTADO DE
SAÚDE



GRÁFICO 4. DISTRIBUIÇÃO DOS CASOS CONFIRMADOS* DE COVID-19 POR SEXO E FAIXA ETÁRIA, ACRE, 2020/2021*

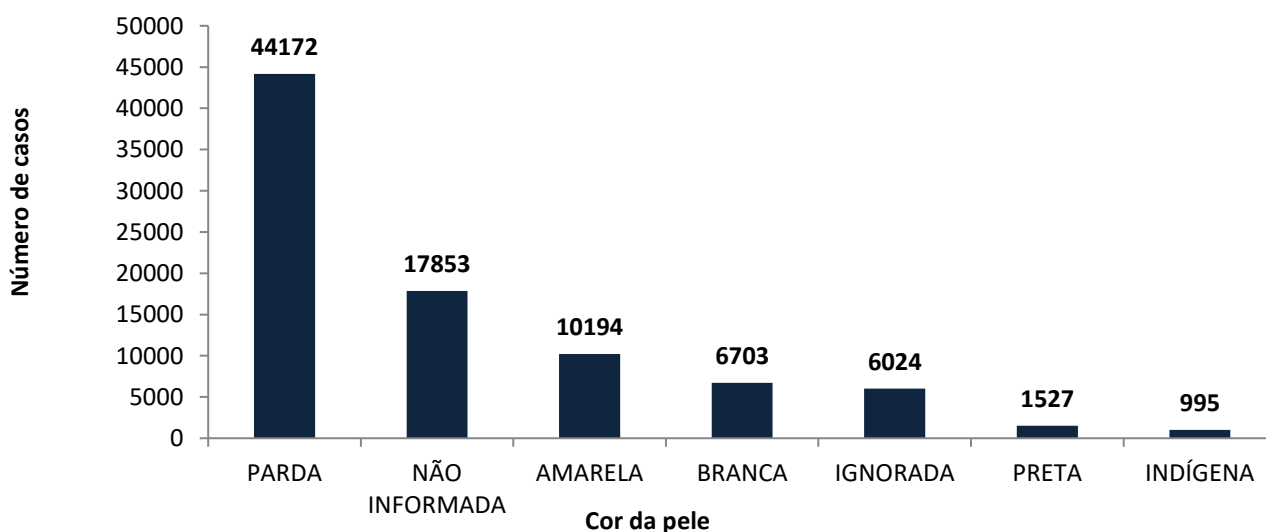


Fonte: Laboratório Charles Mérieux; LACEN- Acre; E-SUS VE (notifica.saude.gov.br)

*Dados parciais sujeitos à revisão/alteração

De acordo com a variável cor da pele, a maior proporção de casos positivos é de pessoas pardas (50,5%). Entretanto, verifica-se que 27,3% dos casos confirmados não possuem o registro desta informação (Gráfico 5).

GRÁFICO 5. DISTRIBUIÇÃO DOS CASOS CONFIRMADOS* DE COVID-19 POR COR DA PELE, ACRE, 2020/2021*



Fonte: Laboratório Charles Mérieux; LACEN- Acre; E-SUS VE (notifica.saude.gov.br)

*Dados parciais sujeitos à revisão/alteração

ARRECAÇÃO DE DADOS DAS ÚLTIMAS 24 HORAS

COVID-19

BOLETIM ACRE

SECRETARIA DE ESTADO DE
SAÚDE



A partir do dia 09 de abril de 2020, o Departamento de Vigilância em Saúde do Estado do Acre considera que os municípios que apresentam casos confirmados da COVID-19 encontram-se na fase de transmissão comunitária ou sustentada, pois não é possível mais estabelecer vínculo epidemiológico entre os casos. A maior parte dos casos positivos estão evoluindo sem complicações, não necessitando de internação, apenas com indicação de isolamento domiciliar por 14 dias para tratamento e recuperação. Até o momento, 85.008 receberam alta, por já ter cumprido os 14 dias e não estarem apresentando mais os sintomas da doença. Entretanto, 1.804 óbitos foram registrados no Estado, o município de Rio Branco apresenta o maior número, 1.082 óbitos. O Acre apresenta um coeficiente de mortalidade (óbitos por 100 mil habitantes) de 201,8 e de letalidade de 2,1%, sendo que o maior coeficiente de mortalidade verifica-se no município de Assis Brasil (318,6/100.000 habitantes) e de letalidade em Senador Guiomard (3,5%) – Tabela 2.

TABELA 2. DISTRIBUIÇÃO DOS CASOS CONFIRMADOS SEGUNDO A EVOLUÇÃO, ACRE, 2020/2021*

Municípios	Nº de testes realizados	Casos confirmados	Altas	Óbitos	Letalidade** (%)	Mortalidade*** (100.000 hab)
Acrelândia	6.333	1.786	1.710	37	2,1	238,9
Assis Brasil	4.055	1.801	1.765	24	1,3	318,6
Brasileia	8.676	2.975	2.880	42	1,4	157,3
Bujari	4.376	1.139	1.119	17	1,5	163,1
Capixaba	1.791	673	649	17	2,5	141,6
Cruzeiro do Sul	18.875	7.814	7.637	162	2,1	181,9
Epitaciolândia	4.936	1.554	1.497	35	2,3	187,2
Feijó	6.905	3.331	3.237	63	1,9	180,6
Jordão	1.899	707	705	2	0,3	23,6
Mâncio Lima	6.579	2.962	2.923	31	1,0	160,5
Manoel Urbano	2.442	907	893	14	1,5	146,1
M. Thaumaturgo	3.170	1.301	1.259	11	0,8	57,0
Plácido de Castro	5.234	1.785	1.751	19	1,1	95,2
Porto Acre	4.123	1.550	1.486	38	2,5	201,9
Porto Walter	1.220	545	539	6	1,1	49,0
Rio Branco	118.334	38.020	36.637	1.082	2,8	261,7
Rodrigues Alves	2.881	983	945	12	1,2	62,0
Santa Rosa do Purus	2.093	1.013	1.005	7	0,7	104,2
Sena Madureira	16.204	5.853	5.757	67	1,1	144,1
Senador Guiomard	6.328	1.196	1.150	42	3,5	180,8
Tarauacá	9.322	6.554	6.509	46	0,7	106,6
Xapuri	5.574	3.019	2.955	31	1,0	158,2
TOTAL	241.350	87.468	85.008	1.805	2,1	201,8

Fonte: Laboratório Charles Mérieux; LACEN- Acre; E-SUS VE (notifica.saude.gov.br)

*Dados parciais sujeitos à revisão/alteração

** Proporção de óbitos entre os casos confirmados

***Óbitos por 100 mil habitantes

ARRECAÇÃO DE DADOS DAS ÚLTIMAS 24 HORAS

COVID-19

BOLETIM ACRE

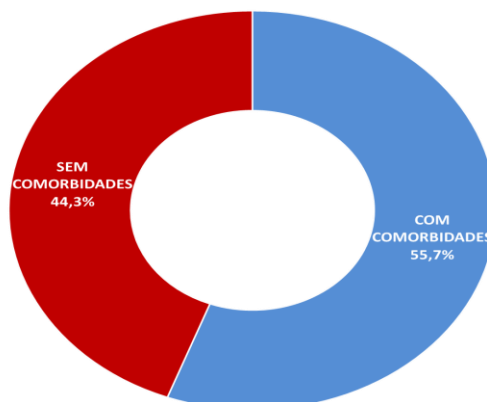
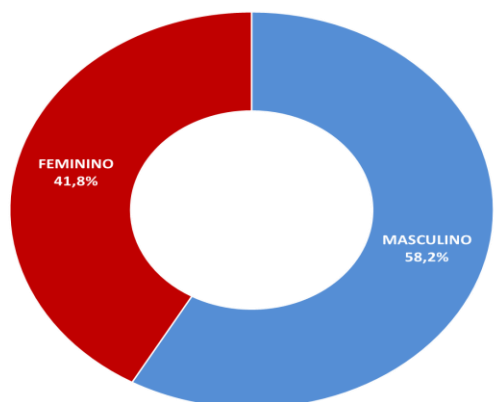
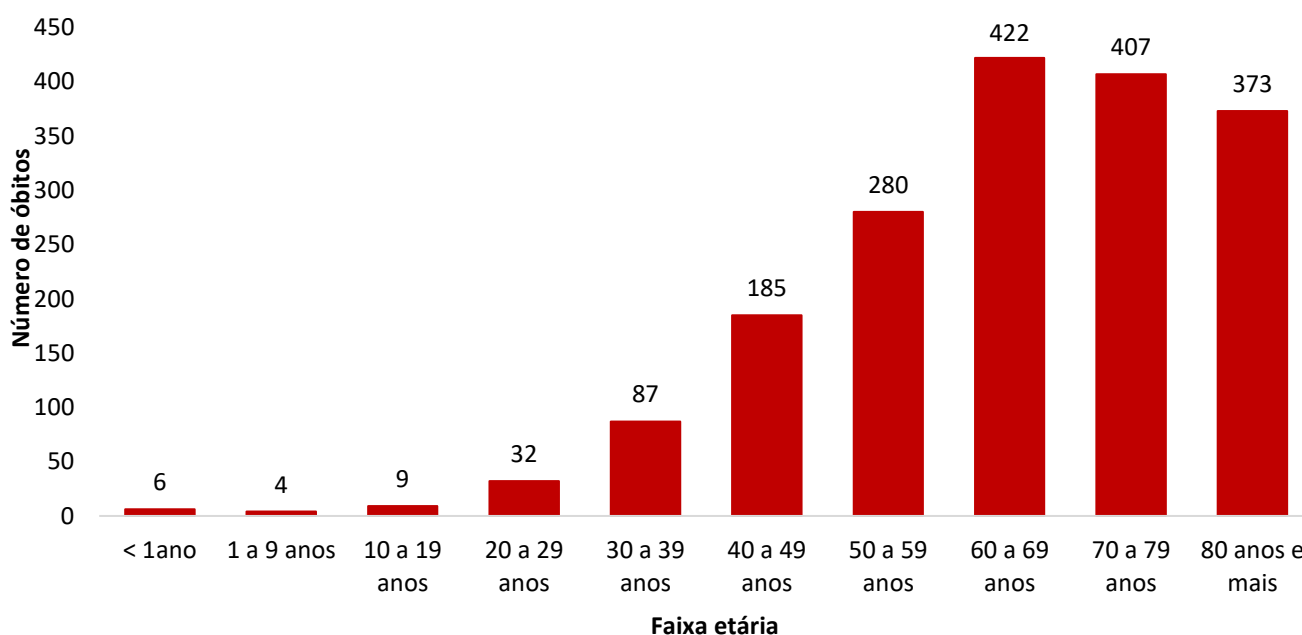
SECRETARIA DE ESTADO DE
SAÚDE



Em relação aos óbitos pode-se observar que 66,6% (1.202 casos) ocorreram em pessoas acima de 60 anos. De acordo com o sexo, 1.051 (58,2%) óbitos ocorreram no sexo masculino e 754 (41,8%) no sexo feminino. Dentre os 1.805 óbitos, 1.005 (55,7%) deles tinham alguma comorbidade, porém verifica-se que 800 (44,3%) das pessoas que evoluíram para o óbito não tinham histórico de comorbidades (Gráfico 6).

Observação: Os óbitos lançados no boletim diário, somente são contabilizados após a liberação do resultado laboratorial e/ou investigação epidemiológica. O óbito de hoje é das ultimas 24 horas.

GRÁFICO 6. DISTRIBUIÇÃO DOS ÓBITOS POR COVID-19 SEGUNDO FAIXA ETÁRIA, SEXO E COMORBIDADES, ACRE, 2020/2021*.



Fonte: Laboratório Charles Mérieux; LACEN- Acre; E-SUS VE (notifica.saude.gov.br)

*Dados parciais sujeitos à revisão/alteração

ARRECAÇÃO DE DADOS DAS ÚLTIMAS 24 HORAS

COVID-19

BOLETIM ACRE

SECRETARIA DE ESTADO DE
SAÚDE



De acordo com a faixa etária, observa-se uma relação direta entre a idade e os óbitos, quanto maior a idade, maior também a letalidade da doença (Tabela 3).

TABELA 3. CASOS CONFIRMADOS DA COVID-19, ÓBITOS ABSOLUTOS E ÓBITOS POR 1.000 CASOS NO ACRE, CONFORME A FAIXA ETÁRIA, 2020/2021.

Faixa etária	Nº de casos positivos	Nº de óbitos	Óbitos por 1.000 casos
< 1ano	426	6	14,1
1 a 9 anos	2.605	4	1,5
10 a 19 anos	6.716	9	1,3
20 a 29 anos	17.350	32	1,8
30 a 39 anos	21.348	87	4,1
40 a 49 anos	17.430	185	10,6
50 a 59 anos	10.626	280	26,4
60 a 69 anos	6.275	422	67,3
70 a 79 anos	3.122	407	130,4
80 anos e mais	1.570	373	237,6
TOTAL	87.468	1.805	20,6

Fonte: Laboratório Charles Mérieux; LACEN- Acre; E-SUS VE (notifica.saude.gov.br)

*Dados parciais sujeitos à revisão/alteração

NOTIFICAÇÃO DE CASOS SUSPEITOS

A notificação de casos suspeitos, quando da concordância com os critérios recomendados pelo Ministério da Saúde, deve ser realizada às autoridades epidemiológicas, como: CIEVS Estadual e Secretaria Municipal de Saúde e preencher a ficha de notificação disponível no site: <http://notifica.saude.gov.br>.

PAINEL DE VISUALIZAÇÃO COVID-19 ACRE

✓ Link para visualização: <http://covid19.ac.gov.br/>

EQUIPE RESPONSÁVEL PELA ELABORAÇÃO DO BOLETIM

Antônia Zacarias Campêlo
Renata Sonaira Cordeiro Meireles
Elizabeth Pimentel Ferreira
Helena Albuquerque Catão Feitoza
Marcos Venicius Malveira de Lima

ARRECAÇÃO DE DADOS DAS ÚLTIMAS 24 HORAS

COVID-19

BOLETIM ACRE

SECRETARIA DE ESTADO DE SAÚDE
SAÚDE

ACRE

Anexo 1 – DISTRIBUIÇÃO DE CASOS DA COVID-19** SEGUNDO MUNICÍPIO DE RESIDÊNCIA E CONFORME O TIPO DE EXAME, ACRE, 2020/2021*

MUNICÍPIOS	CASOS NOTIFICADOS						CASOS CONFIRMADOS						CASOS DESCARTADOS						EM ANÁLISE		
	PCR MERIEUX	PCR LACEN	TR	SOROLOGIA	CE	Total	PCR MERIEUX	PCR LACEN	TR	SOROLOGIA	CE	Total	PCR MERIEUX	PCR LACEN	TR	SOROLOGIA	Total	PCR MERIEUX	PCR LACEN	Total	
Acrelândia	157	2.074	4.093	5	4	6.333	58	849	875	0	4	1.786	98	1.225	3.218	5	4.546	1	0	1	
Assis Brasil	31	728	3.296	0	0	4.055	12	288	1.501	0	0	1.801	19	440	1.795	0	2.254	0	0	0	
Brasileia	176	4.675	3.818	6	1	8.676	35	2.162	775	2	1	2.975	141	2.513	3.043	4	5.701	0	0	0	
Bujari	400	1.611	2.363	1	1	4.376	152	572	414	0	1	1.139	248	1.039	1.949	1	3.237	0	0	0	
Capixaba	723	397	668	3	0	1.791	337	168	168	0	0	673	386	229	500	3	1.118	0	0	0	
Cruzeiro do Sul	1.006	1.658	15.666	542	3	18.875	346	448	6.772	245	3	7.814	660	1.210	8.894	297	11.061	0	0	0	
Epitaciolândia	100	2.341	2.491	1	3	4.936	57	1.007	486	1	3	1.554	43	1.334	2.005	0	3.382	0	0	0	
Feijó	3.182	1.912	1.808	2	1	6.905	1.467	889	972	2	1	3.331	1.715	1.023	836	0	3.574	0	0	0	
Jordão	10	42	1.847	0	0	1.899	5	2	700	0	0	707	5	40	1.147	0	1.192	0	0	0	
Mâncio Lima	69	138	6.228	144	0	6.579	38	35	2.853	36	0	2.962	31	103	3.375	108	3.617	0	0	0	
Manoel Urbano	72	152	2.215	1	2	2.442	28	50	827	0	2	907	44	102	1.388	1	1.535	0	0	0	
M. Thaumaturgo	19	108	3.043	0	0	3.170	7	22	1.272	0	0	1.301	12	86	1.771	0	1.869	0	0	0	
Plácido de Castro	1.820	1.102	2.309	2	1	5.234	695	407	681	1	1	1.785	1.125	694	1.628	1	3.448	0	1	1	
Porto Acre	831	2.278	1.012	2	0	4.123	366	884	300	0	0	1.550	464	1.394	712	2	2.572	1	0	1	
Porto Walter	11	32	1.107	69	1	1.220	4	7	502	31	1	545	7	25	605	38	675	0	0	0	
Rio Branco	66.328	15.423	36.319	187	77	118.334	27.666	3.520	6.662	95	77	38.020	38.617	11.903	29.657	92	80.269	45	0	45	
Rodrigues Alves	27	68	2.780	6	0	2.881	16	11	953	3	0	983	11	57	1.827	3	1.898	0	0	0	
Santa Rosa	36	26	2.029	0	2	2.093	15	5	991	0	2	1.013	21	21	1.038	0	1.080	0	0	0	
Sena Madureira	2.373	1.752	12.048	28	3	16.204	941	475	4.419	15	3	5.853	1.432	1.277	7.629	13	10.351	0	0	0	
Senador Guiomard	466	1.231	4.557	70	4	6.328	244	468	475	5	4	1.196	222	762	4.082	65	5.131	0	1	1	
Tarauacá	277	1.472	7.569	1	3	9.322	125	524	5.902	0	3	6.554	151	948	1.667	1	2.767	1	0	1	
Xapuri	101	2.544	2.928	0	1	5.574	43	766	2.209	0	1	3.019	58	1.778	719	0	2.555	0	0	0	
TOTAL	78.215	41.764	120.194	1.070	107	241.350	32.657	13.559	40.709	436	107	87.468	45.510	28.203	79.485	634	153.832	48	2	50	

Fonte: Laboratório Charles Mérieux; LACEN- Acre; E-SUS VE (notifica.saude.gov.br).

*Dados parciais sujeitos à revisão/alteração.

**Exame de avaliação laboratorial para detecção de COVID-19.