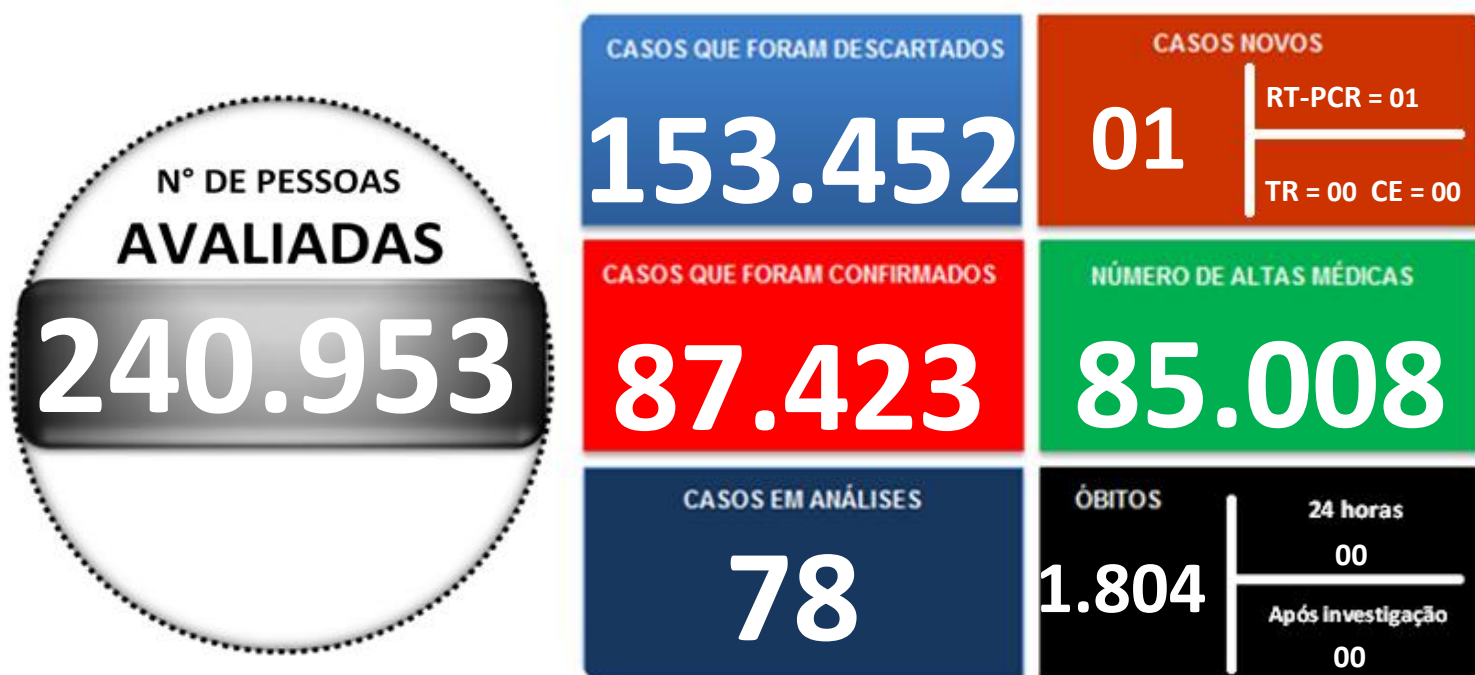
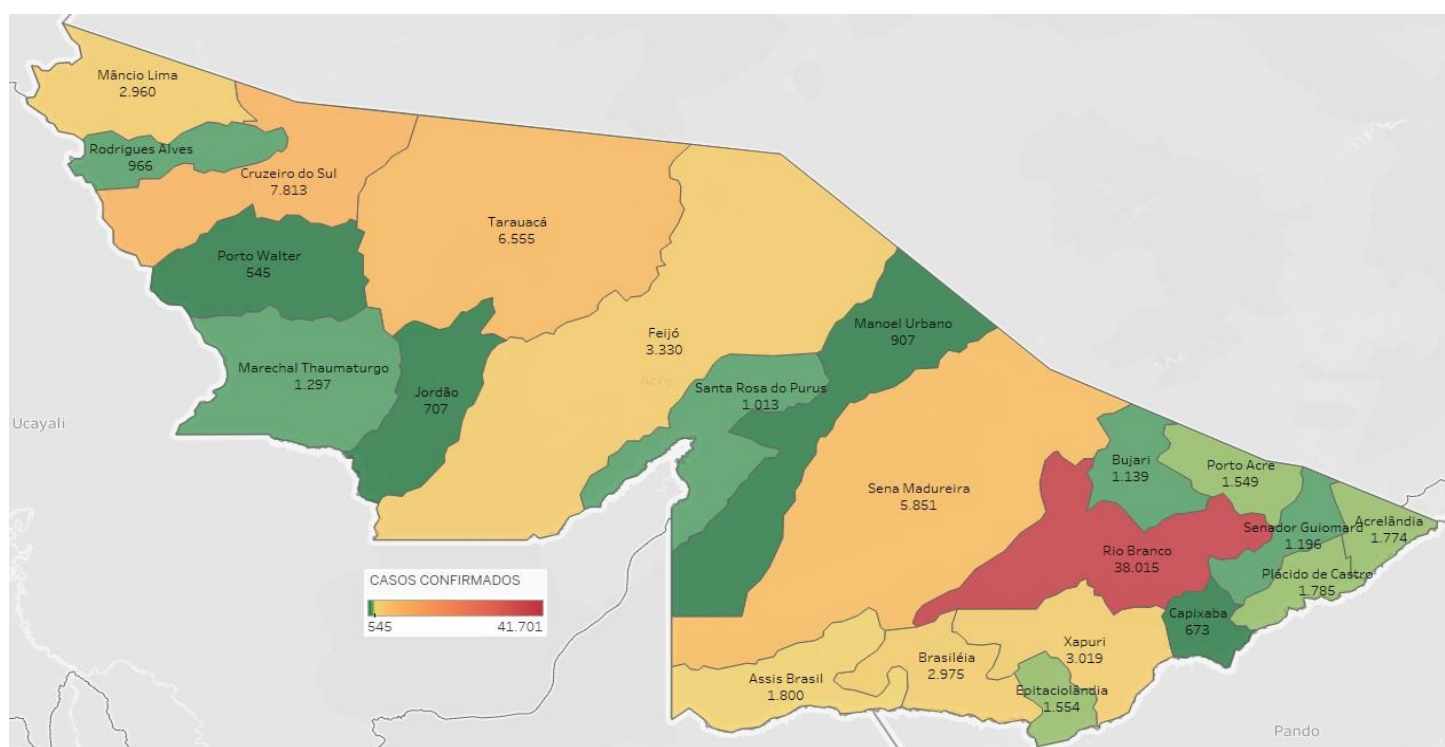


Terça-feira, 10 de agosto de 2021

SITUAÇÃO ATUAL DOS CASOS CONFIRMADOS DA COVID-19 NO ESTADO DO ACRE



DISTRIBUIÇÃO DOS CASOS CONFIRMADOS POR MUNICÍPIO DE RESIDÊNCIA



ARRECAÇÃO DE DADOS DAS ÚLTIMAS 24 HORAS

COVID-19

BOLETIM ACRE

SECRETARIA DE ESTADO DE
SAÚDE



As notificações no Estado do Acre começaram a ocorrer a partir do dia 02/03/2020, seguindo até o dia 15/03/20 em média com 2 notificações diárias, após a confirmação dos primeiros casos, no dia 17 de março, as notificações aumentaram de forma significativa. No Estado, até o momento, são 240.953 casos notificados, tendo sido 153.452 (63,7%) casos descartados, 87.423 (36,3%) confirmados e 78 em análise por PCR (Tabela 1). O Estado do Acre apresentou um aumento de 01 caso confirmado, sendo este na fase clínica da doença (RT-PCR). Esse valor é adicionado ao número total de casos confirmados da doença.

TABELA 1 – DISTRIBUIÇÃO DE CASOS DA COVID-19SEGUNDO MUNICÍPIO DE RESIDÊNCIA, ACRE, 2020/2021***

Municípios	Casos notificados	Casos confirmados	Casos descartados	Em análise	
				Merieux	Lacen
Acrelândia	6.254	1.774	4.479	1	0
Assis Brasil	4.047	1.800	2.247	0	0
Brasileia	8.672	2.975	5.697	0	0
Bujari	4.375	1.139	3.232	0	4
Capixaba	1.788	673	1.115	0	0
Cruzeiro do Sul	18.878	7.813	11.064	0	1
Epitaciolândia	4.934	1.554	3.380	0	0
Feijó	6.903	3.330	3.573	0	0
Jordão	1.898	707	1.191	0	0
Mâncio Lima	6.566	2.960	3.606	0	0
Manoel Urbano	2.441	907	1.534	0	0
M. Thaumaturgo	3.162	1.297	1.865	0	0
Plácido de Castro	5.226	1.785	3.441	0	0
Porto Acre	4.122	1.549	2.567	1	5
Porto Walter	1.222	545	677	0	0
Rio Branco	118.175	38.015	80.100	58	2
Rodrigues Alves	2.835	966	1.869	0	0
Santa Rosa do Purus	2.091	1.013	1.078	0	0
Sena Madureira	16.195	5.851	10.340	0	4
Senador Guiomard	6.286	1.196	5.090	0	0
Tarauacá	9.310	6.555	2.753	1	1
Xapuri	5.573	3.019	2.554	0	0
TOTAL	240.953	87.423	153.452	61	17

Fonte: Laboratório Charles Mérieux; LACEN- Acre; E-SUS VE (notifica.saude.gov.br)

*Dados parciais sujeitos à revisão/alteração.

**Exame de avaliação laboratorial para detecção de COVID-19

ARRECAÇÃO DE DADOS DAS ÚLTIMAS 24 HORAS

COVID-19

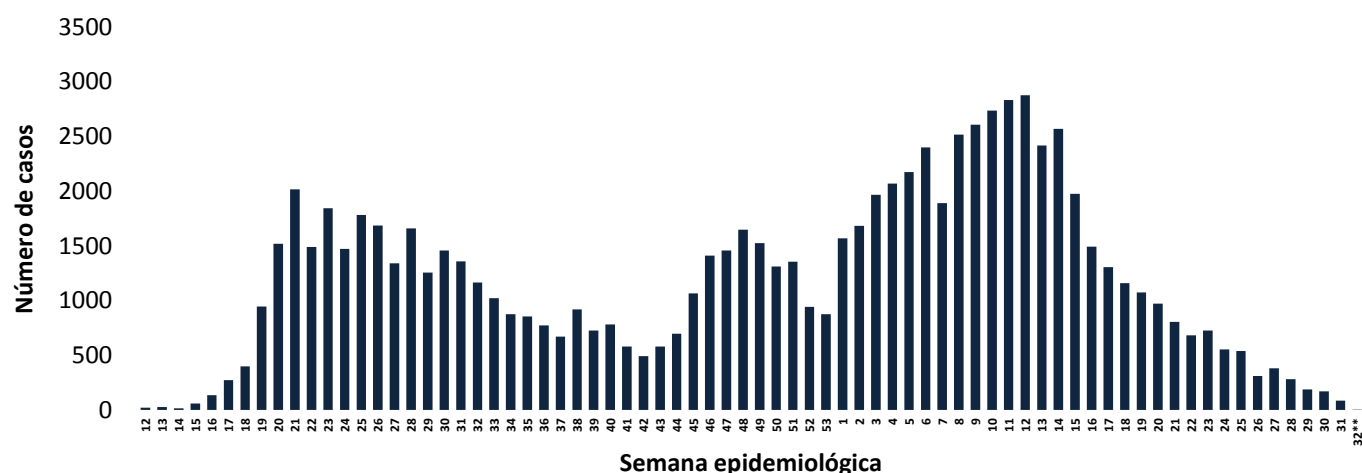
BOLETIM ACRE

SECRETARIA DE ESTADO DE
SAÚDE



De acordo com as semanas epidemiológicas (SE), os casos da COVID-19 apresentaram tendência de aumento até a SE 21/2020, entre as semanas 22 a 30/2020 os casos confirmados apresentaram flutuações, da SE 31 a 37/2020 verifica-se uma tendência de redução. Entretanto, a partir da SE 38/2020 os casos voltaram a apresentar flutuações, com tendência de aumento entre as SE 43-48/2020, a partir da SE 49/2020 os casos apresentaram flutuações, com forte tendência de aumento a partir da SE 01/2021, excetuando-se a SE 07/2021. Observa-se, a partir da SE 13/2021 uma tendência de redução no número de casos confirmados (Gráfico 1). Atualmente, o Estado do Acre tem o registro de 1.804 óbitos por COVID-19, que ocorreram entre os dias 06 de abril de 2020 a 06 de agosto de 2021 (Gráfico 2).

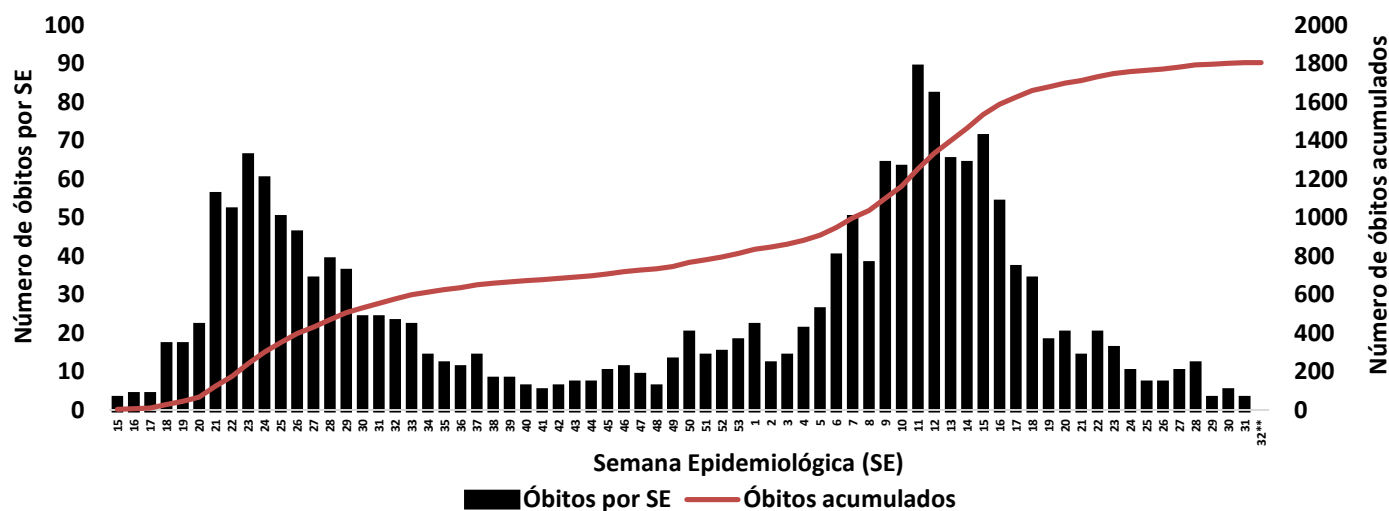
GRÁFICO 1 – DISTRIBUIÇÃO DO NÚMERO DE CASOS CONFIRMADOS DA COVID-19 POR SEMANA EPIDEMIOLÓGICA, ACRE, 2020/2021*



Fonte: Laboratório Charles Mérieux; LACEN- Acre; E-SUS VE (notifica.saude.gov.br)

*Dados parciais sujeitos à revisão/alteração. **Semana Epidemiológica 32 (Dados até o dia 10/08/2021)

GRÁFICO 2 – DISTRIBUIÇÃO DO NÚMERO DE ÓBITOS E CURVA ACUMULADA POR COVID-19, CONFORME SEMANA EPIDEMIOLÓGICA DA OCORRÊNCIA, ACRE, 2020/2021*



Fonte: Laboratório Charles Mérieux; LACEN- Acre; E-SUS VE (notifica.saude.gov.br)

*Dados parciais sujeitos à revisão/alteração. **Semana Epidemiológica 32 (Dados até o dia 10/08/2021)

ARRECAÇÃO DE DADOS DAS ÚLTIMAS 24 HORAS

COVID-19

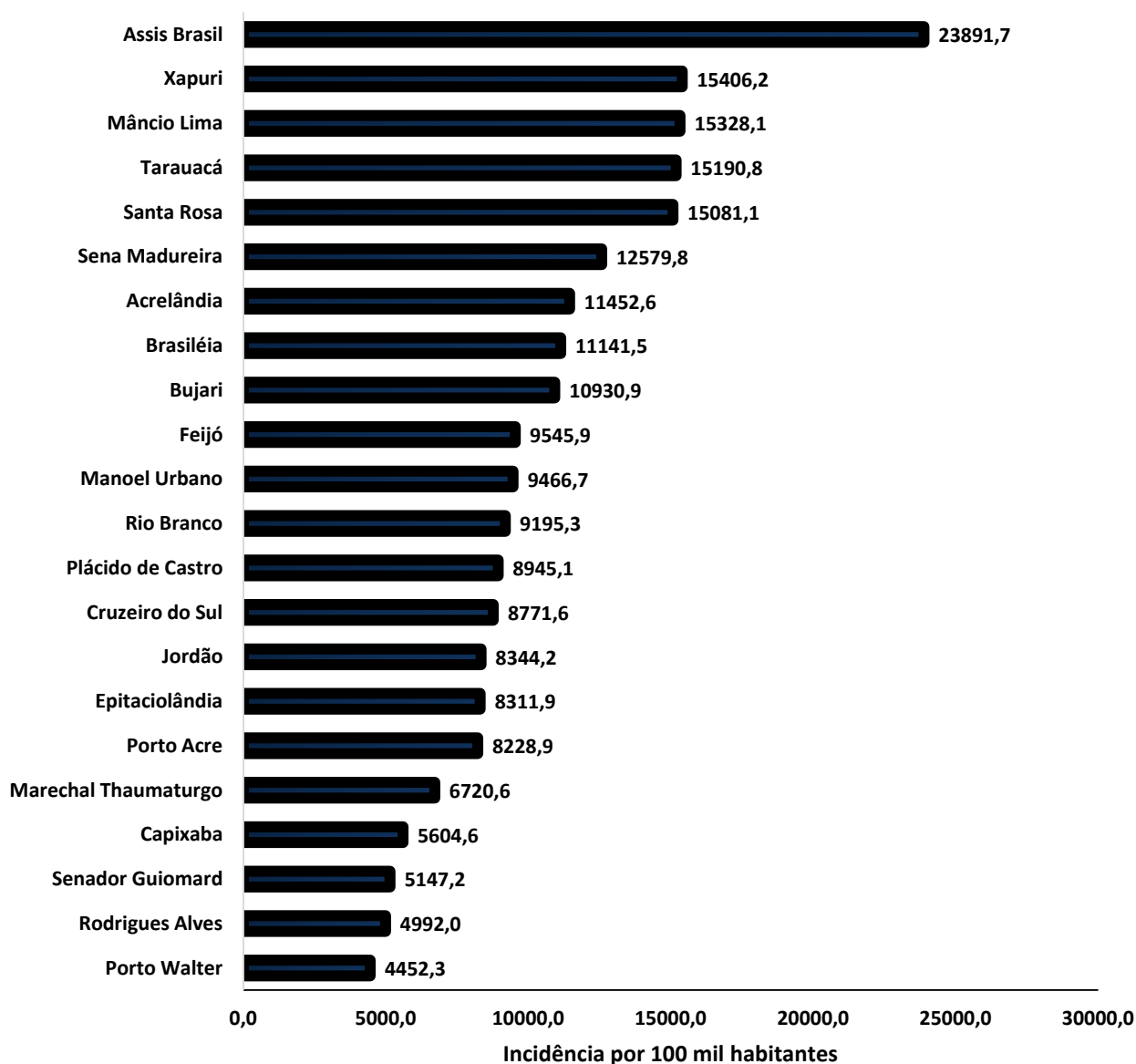
BOLETIM ACRE

SECRETARIA DE ESTADO DE
SAÚDE



A incidência da COVID-19 no Acre é de 9.773,7 casos por 100.000 habitantes, o municípios Assis Brasil e Xapuri apresentam as maiores incidências do Estado com 23.891,7 e 15.406,2/100.000 habitantes, respectivamente (Gráfico 3).

GRÁFICO 3 - INCIDÊNCIA DA COVID-19 SEGUNDO MUNICÍPIO DE RESIDÊNCIA, ACRE, 2020/2021**



Fonte: Laboratório Charles Mérieux; LACEN- Acre; E-SUS VE (notifica.saude.gov.br)

*Para cada 100.000 habitantes.

**Dados parciais sujeitos à revisão/alteração.

Dos casos positivos, em relação ao sexo, 39.707 (45,4%) casos são do sexo masculino e 47.716 (54,6%) do sexo feminino, quanto à faixa etária dos casos confirmados, a maior proporção encontra-se entre 30 a 39 anos em ambos os sexos (Gráfico 4).

ARRECAÇÃO DE DADOS DAS ÚLTIMAS 24 HORAS

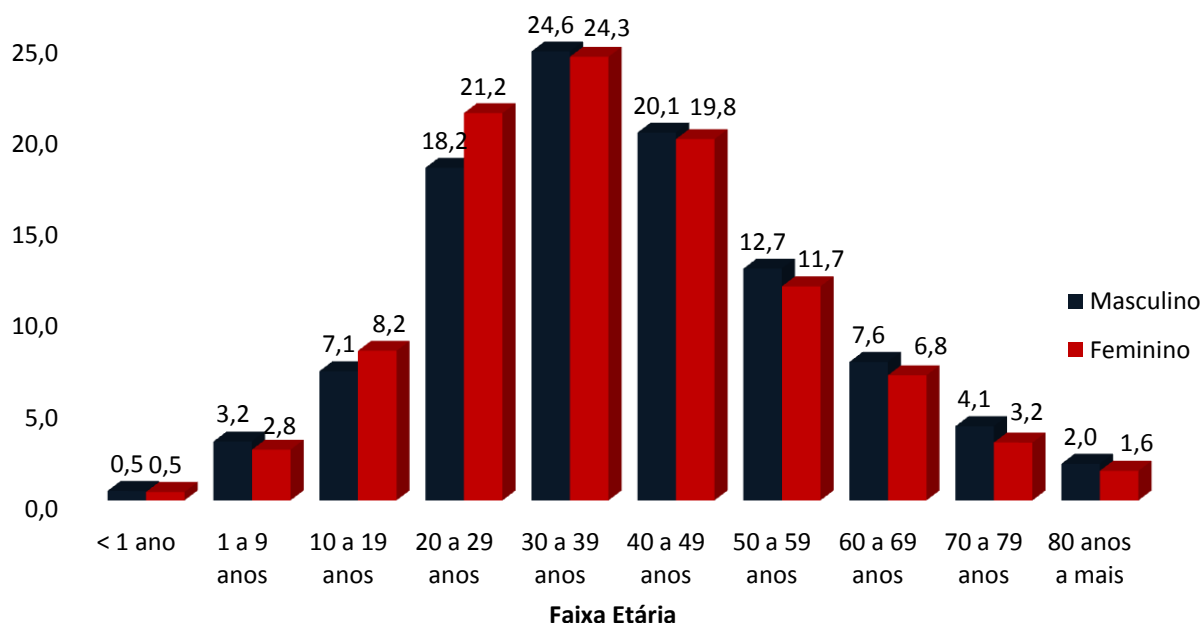
COVID-19

BOLETIM ACRE

SECRETARIA DE ESTADO DE
SAÚDE



GRÁFICO 4. DISTRIBUIÇÃO DOS CASOS CONFIRMADOS* DE COVID-19 POR SEXO E FAIXA ETÁRIA, ACRE, 2020/2021*

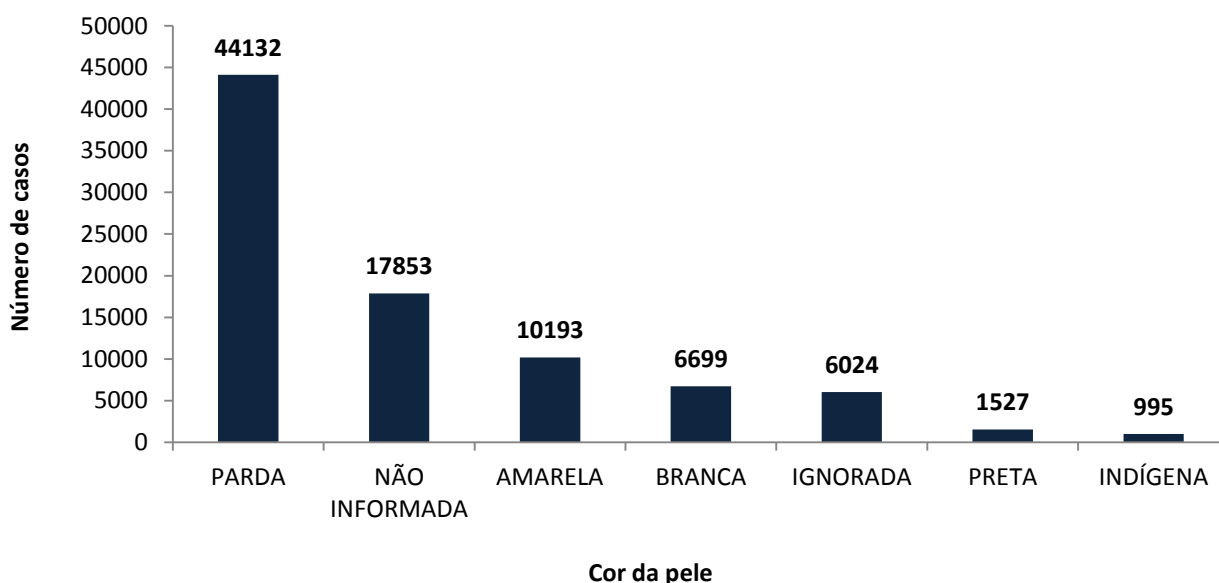


Fonte: Laboratório Charles Mérieux; LACEN- Acre; E-SUS VE (notifica.saude.gov.br)

*Dados parciais sujeitos à revisão/alteração

De acordo com a variável cor da pele, a maior proporção de casos positivos é de pessoas pardas (50,5%). Entretanto, verifica-se que 27,3% dos casos confirmados não possuem o registro desta informação (Gráfico 5).

GRÁFICO 5. DISTRIBUIÇÃO DOS CASOS CONFIRMADOS* DE COVID-19 POR COR DA PELE, ACRE, 2020/2021*



Fonte: Laboratório Charles Mérieux; LACEN- Acre; E-SUS VE (notifica.saude.gov.br)

*Dados parciais sujeitos à revisão/alteração

ARRECAÇÃO DE DADOS DAS ÚLTIMAS 24 HORAS

COVID-19

BOLETIM ACRE

SECRETARIA DE ESTADO DE
SAÚDE



A partir do dia 09 de abril de 2020, o Departamento de Vigilância em Saúde do Estado do Acre considera que os municípios que apresentam casos confirmados da COVID-19 encontram-se na fase de transmissão comunitária ou sustentada, pois não é possível mais estabelecer vínculo epidemiológico entre os casos. A maior parte dos casos positivos estão evoluindo sem complicações, não necessitando de internação, apenas com indicação de isolamento domiciliar por 14 dias para tratamento e recuperação. Até o momento, 85.008 receberam alta, por já ter cumprido os 14 dias e não estarem apresentando mais os sintomas da doença. Entretanto, 1.804 óbitos foram registrados no Estado, o município de Rio Branco apresenta o maior número, 1.082 óbitos. O Acre apresenta um coeficiente de mortalidade (óbitos por 100 mil habitantes) de 201,7 e de letalidade de 2,1%, sendo que o maior coeficiente de mortalidade verifica-se no município de Assis Brasil (318,6/100.000 habitantes) e de letalidade em Senador Guiomard (3,5%) – Tabela 2.

TABELA 2. DISTRIBUIÇÃO DOS CASOS CONFIRMADOS SEGUNDO A EVOLUÇÃO, ACRE, 2020/2021*

Municípios	Nº de testes realizados	Casos confirmados	Altas	Óbitos	Letalidade** (%)	Mortalidade*** (100.000 hab)
Acrelândia	6.254	1.774	1.710	37	2,1	238,9
Assis Brasil	4.047	1.800	1.765	24	1,3	318,6
Brasileia	8.672	2.975	2.880	42	1,4	157,3
Bujari	4.375	1.139	1.119	17	1,5	163,1
Capixaba	1.788	673	649	17	2,5	141,6
Cruzeiro do Sul	18.878	7.813	7.637	162	2,1	181,9
Epitaciolândia	4.934	1.554	1.497	35	2,3	187,2
Feijó	6.903	3.330	3.237	62	1,9	177,7
Jordão	1.898	707	705	2	0,3	23,6
Mâncio Lima	6.566	2.960	2.923	31	1,0	160,5
Manoel Urbano	2.441	907	893	14	1,5	146,1
M. Thaumaturgo	3.162	1.297	1.259	11	0,8	57,0
Plácido de Castro	5.226	1.785	1.751	19	1,1	95,2
Porto Acre	4.122	1.549	1.486	38	2,5	201,9
Porto Walter	1.222	545	539	6	1,1	49,0
Rio Branco	118.175	38.015	36.637	1.082	2,8	261,7
Rodrigues Alves	2.835	966	945	12	1,2	62,0
Santa Rosa do Purus	2.091	1.013	1.005	7	0,7	104,2
Sena Madureira	16.195	5.851	5.757	67	1,1	144,1
Senador Guiomard	6.286	1.196	1.150	42	3,5	180,8
Tarauacá	9.310	6.555	6.509	46	0,7	106,6
Xapuri	5.573	3.019	2.955	31	1,0	158,2
TOTAL	240.953	87.423	85.008	1.804	2,1	201,7

Fonte: Laboratório Charles Mérieux; LACEN- Acre; E-SUS VE (notifica.saude.gov.br)

*Dados parciais sujeitos à revisão/alteração

** Proporção de óbitos entre os casos confirmados

***Óbitos por 100 mil habitantes

ARRECAÇÃO DE DADOS DAS ÚLTIMAS 24 HORAS

COVID-19

BOLETIM ACRE

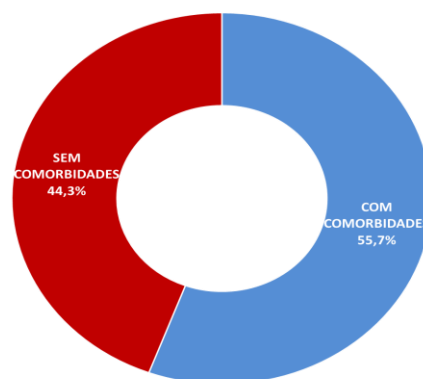
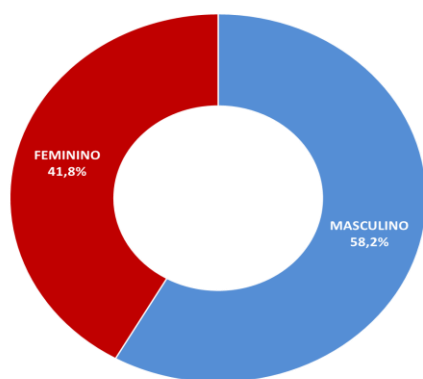
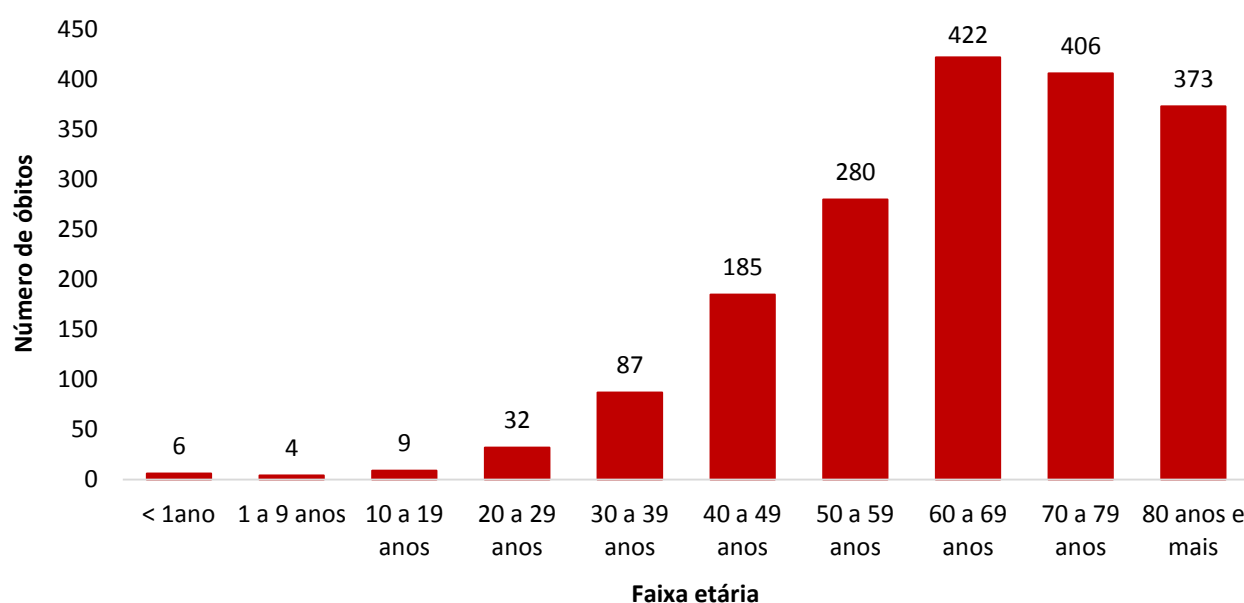
SECRETARIA DE ESTADO DE
SAÚDE



Em relação aos óbitos pode-se observar que 66,6% (1.201 casos) ocorreram em pessoas acima de 60 anos. De acordo com o sexo, 1.050 (58,2%) óbitos ocorreram no sexo masculino e 754 (41,8%) no sexo feminino. Dentre os 1.804 óbitos, 1.004 (55,7%) deles tinham alguma comorbidade, porém verifica-se que 800 (44,3%) das pessoas que evoluíram para o óbito não tinham histórico de comorbidades (Gráfico 6).

Observação: Os óbitos lançados no boletim diário, somente são contabilizados após a liberação do resultado laboratorial e/ou investigação epidemiológica. Não foi registrado óbito no boletim de hoje.

GRÁFICO 6. DISTRIBUIÇÃO DOS ÓBITOS POR COVID-19 SEGUNDO FAIXA ETÁRIA, SEXO E COMORBIDADES, ACRE, 2020/2021*.



Fonte: Laboratório Charles Mérieux; LACEN- Acre; E-SUS VE (notifica.saude.gov.br)

*Dados parciais sujeitos à revisão/alteração

ARRECAÇÃO DE DADOS DAS ÚLTIMAS 24 HORAS

COVID-19

BOLETIM ACRE

SECRETARIA DE ESTADO DE
SAÚDE



De acordo com a faixa etária, observa-se uma relação direta entre a idade e os óbitos, quanto maior a idade, maior também a letalidade da doença (Tabela 3).

TABELA 3. CASOS CONFIRMADOS DA COVID-19, ÓBITOS ABSOLUTOS E ÓBITOS POR 1.000 CASOS NO ACRE, CONFORME A FAIXA ETÁRIA, 2020/2021.

Faixa etária	Nº de casos positivos	Nº de óbitos	Óbitos por 1.000 casos
< 1ano	425	6	14,1
1 a 9 anos	2.603	4	1,5
10 a 19 anos	6.713	9	1,3
20 a 29 anos	17.340	32	1,8
30 a 39 anos	21.337	87	4,1
40 a 49 anos	17.422	185	10,6
50 a 59 anos	10.623	280	26,4
60 a 69 anos	6.273	422	67,3
70 a 79 anos	3.120	406	130,1
80 anos e mais	1.567	373	238,0
TOTAL	87.423	1.804	20,6

Fonte: Laboratório Charles Mérieux; LACEN- Acre; E-SUS VE (notifica.saude.gov.br)

*Dados parciais sujeitos à revisão/alteração

NOTIFICAÇÃO DE CASOS SUSPEITOS

A notificação de casos suspeitos, quando da concordância com os critérios recomendados pelo Ministério da Saúde, deve ser realizada às autoridades epidemiológicas, como: CIEVS Estadual e Secretaria Municipal de Saúde e preencher a ficha de notificação disponível no site: <http://notifica.saude.gov.br>.

PAINEL DE VISUALIZAÇÃO COVID-19 ACRE

✓ Link para visualização: <http://covid19.ac.gov.br/>

EQUIPE RESPONSÁVEL PELA ELABORAÇÃO DO BOLETIM

Antônia Zacarias Campêlo
Renata Sonaira Cordeiro Meireles
Elizabete Pimentel Ferreira
Helena Albuquerque Catão Feitoza
Marcos Venicius Malveira de Lima

ARRECAÇÃO DE DADOS DAS ÚLTIMAS 24 HORAS

COVID-19

BOLETIM ACRE

SECRETARIA DE ESTADO DE SAÚDE
SAÚDE

ACRE

Anexo 1 – DISTRIBUIÇÃO DE CASOS DA COVID-19** SEGUNDO MUNICÍPIO DE RESIDÊNCIA E CONFORME O TIPO DE EXAME, ACRE, 2020/2021*

MUNICÍPIOS	CASOS NOTIFICADOS						CASOS CONFIRMADOS						CASOS DESCARTADOS						EM ANÁLISE		
	PCR MERIEUX	PCR LACEN	TR	SOROLOGIA	CE	Total	PCR MERIEUX	PCR LACEN	TR	SOROLOGIA	CE	Total	PCR MERIEUX	PCR LACEN	TR	SOROLOGIA	Total	PCR MERIEUX	PCR LACEN	Total	
Acrelândia	157	2.074	4.014	5	4	6.254	58	849	863	0	4	1.774	98	1.225	3.151	5	4.479	1	0	1	
Assis Brasil	31	728	3.288	0	0	4.047	12	288	1.500	0	0	1.800	19	440	1.788	0	2.247	0	0	0	
Brasileia	176	4.670	3.819	6	1	8.672	35	2.162	775	2	1	2.975	141	2.508	3.044	4	5.697	0	0	0	
Bujari	400	1.611	2.362	1	1	4.375	152	572	414	0	1	1.139	248	1.035	1.948	1	3.232	0	4	4	
Capixaba	723	393	669	3	0	1.788	337	167	169	0	0	673	386	226	500	3	1.115	0	0	0	
Cruzeiro do Sul	1.006	1.656	15.671	542	3	18.878	346	448	6.771	245	3	7.813	660	1.207	8.900	297	11.064	0	1	1	
Epitaciolândia	100	2.338	2.492	1	3	4.934	57	1.007	486	1	3	1.554	43	1.331	2.006	0	3.380	0	0	0	
Feijó	3.182	1.911	1.807	2	1	6.903	1.467	889	971	2	1	3.330	1.715	1.022	836	0	3.573	0	0	0	
Jordão	10	42	1.846	0	0	1.898	5	2	700	0	0	707	5	40	1.146	0	1.191	0	0	0	
Mâncio Lima	69	137	6.216	144	0	6.566	38	35	2.851	36	0	2.960	31	102	3.365	108	3.606	0	0	0	
Manoel Urbano	72	152	2.214	1	2	2.441	28	50	827	0	2	907	44	102	1.387	1	1.534	0	0	0	
M. Thaumaturgo	19	108	3.035	0	0	3.162	7	22	1.268	0	0	1.297	12	86	1.767	0	1.865	0	0	0	
Plácido de Castro	1.820	1.101	2.302	2	1	5.226	695	407	681	1	1	1.785	1.125	694	1.621	1	3.441	0	0	0	
Porto Acre	831	2.278	1.011	2	0	4.122	366	884	299	0	0	1.549	464	1.389	712	2	2.567	1	5	6	
Porto Walter	11	32	1.109	69	1	1.222	4	7	502	31	1	545	7	25	607	38	677	0	0	0	
Rio Branco	66.341	15.349	36.221	187	77	118.175	27.666	3.519	6.658	95	77	38.015	38.617	11.828	29.563	92	80.100	58	2	60	
Rodrigues Alves	27	68	2.734	6	0	2.835	16	11	936	3	0	966	11	57	1.798	3	1.869	0	0	0	
Santa Rosa	36	26	2.027	0	2	2.091	15	5	991	0	2	1.013	21	21	1.036	0	1.078	0	0	0	
Sena Madureira	2.373	1.751	12.040	28	3	16.195	941	475	4.417	15	3	5.851	1.432	1.272	7.623	13	10.340	0	4	4	
Senador Guiomard	466	1.230	4.516	70	4	6.286	244	468	475	5	4	1.196	222	762	4.041	65	5.090	0	0	0	
Tarauacá	277	1.469	7.560	1	3	9.310	125	524	5.903	0	3	6.555	151	944	1.657	1	2.753	1	1	2	
Xapuri	101	2.544	2.927	0	1	5.573	43	766	2.209	0	1	3.019	58	1.778	718	0	2.554	0	0	0	
TOTAL	78.228	41.668	119.880	1.070	107	240.953	32.657	13.557	40.666	436	107	87.423	45.510	28.094	79.214	634	153.452	61	17	78	

Fonte: Laboratório Charles Mérieux; LACEN- Acre; E-SUS VE (notifica.saude.gov.br).

*Dados parciais sujeitos à revisão/alteração.

**Exame de avaliação laboratorial para detecção de COVID-19.