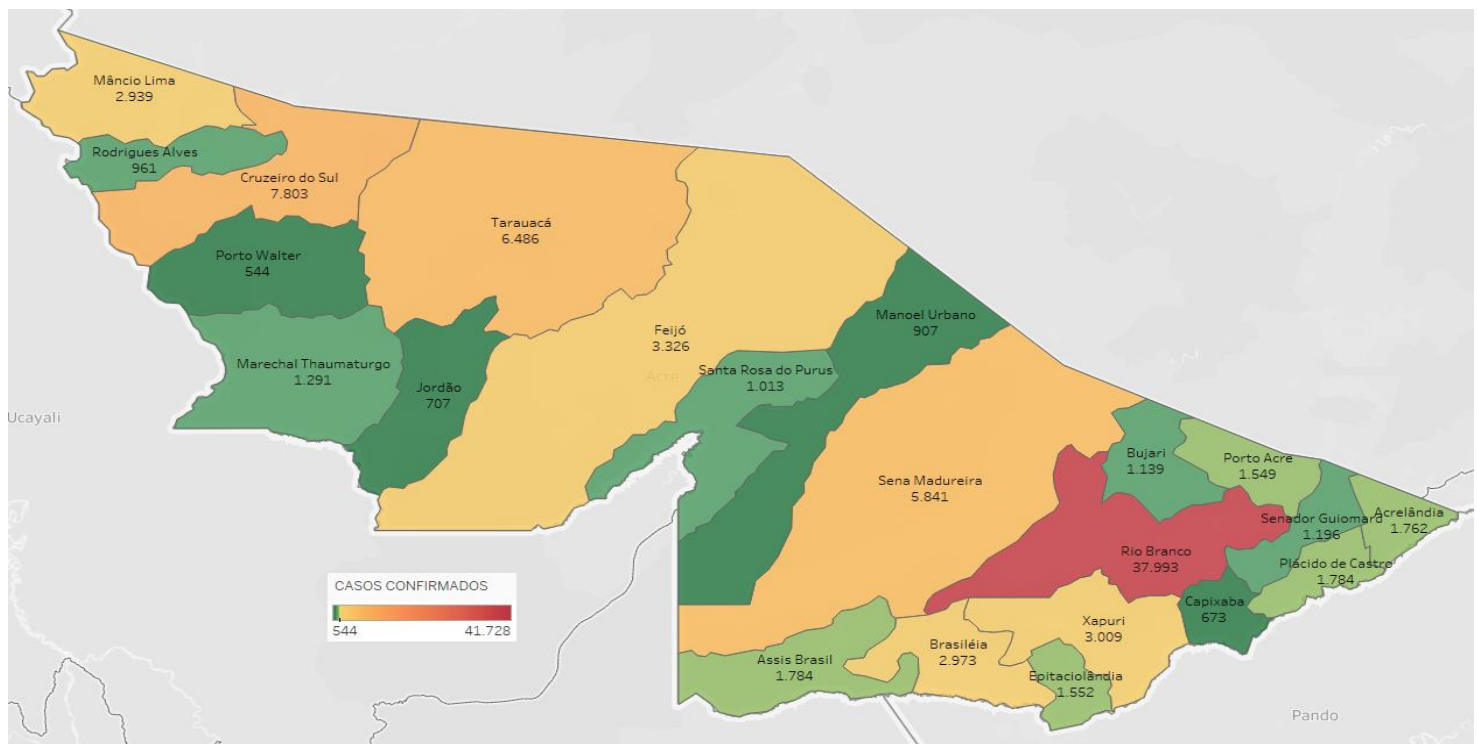


Quarta-feira, 04 de agosto de 2021

SITUAÇÃO ATUAL DOS CASOS CONFIRMADOS DA COVID-19 NO ESTADO DO ACRE



DISTRIBUIÇÃO DOS CASOS CONFIRMADOS POR MUNICÍPIO DE RESIDÊNCIA



ARRECAÇÃO DE DADOS DAS ÚLTIMAS 24 HORAS

COVID-19

BOLETIM ACRE

SECRETARIA DE ESTADO DE
SAÚDE



As notificações no Estado do Acre começaram a ocorrer a partir do dia 02/03/2020, seguindo até o dia 15/03/20 em média com 2 notificações diárias, após a confirmação dos primeiros casos, no dia 17 de março, as notificações aumentaram de forma significativa. No Estado, até o momento, são 239.479 casos notificados, tendo sido 151.195 (63,6%) casos descartados, 87.232 (36,4%) confirmados e 52 (0,0) em análise por PCR (Tabela 1). O Estado do Acre apresentou um aumento de 44 casos confirmados, sendo 02 casos novos na fase clínica da doença (RT-PCR) e 42 casos com imunidade para o SARS CoV2 (TR), caracterizando contato anterior com o vírus, não sendo possível determinar o período de contágio. Esse valor é adicionado ao número total de casos confirmados da doença.

TABELA 1 – DISTRIBUIÇÃO DE CASOS DA COVID-19SEGUNDO MUNICÍPIO DE RESIDÊNCIA, ACRE, 2020/2021***

Municípios	Casos notificados	Casos confirmados	Casos descartados	Em análise	
				Merieux	Lacen
Acrelândia	6.168	1.762	4.406	0	0
Assis Brasil	3.966	1.784	2.182	0	0
Brasileia	8.649	2.973	5.670	0	6
Bujari	4.367	1.139	3.227	0	1
Capixaba	1.779	673	1.106	0	0
Cruzeiro do Sul	18.718	7.803	10.914	0	1
Epitaciolândia	4.909	1.552	3.353	0	4
Feijó	6.880	3.326	3.554	0	0
Jordão	1.894	707	1.187	0	0
Mâncio Lima	6.488	2.939	3.549	0	0
Manoel Urbano	2.436	907	1.529	0	0
M. Thaumaturgo	3.149	1.291	1.858	0	0
Plácido de Castro	5.215	1.784	3.431	0	0
Porto Acre	4.099	1.549	2.550	0	0
Porto Walter	1.216	544	672	0	0
Rio Branco	117.450	37.993	79.422	18	17
Rodrigues Alves	2.779	961	1.818	0	0
Santa Rosa do Purus	2.089	1.013	1.076	0	0
Sena Madureira	16.151	5.841	10.310	0	0
Senador Guiomard	6.274	1.196	5.075	0	3
Tarauacá	9.262	6.486	2.775	0	1
Xapuri	5.541	3.009	2.531	0	1
TOTAL	239.479	87.232	152.195	18	34

Fonte: Laboratório Charles Mérieux; LACEN- Acre; E-SUS VE (notifica.saude.gov.br)

*Dados parciais sujeitos à revisão/alteração.

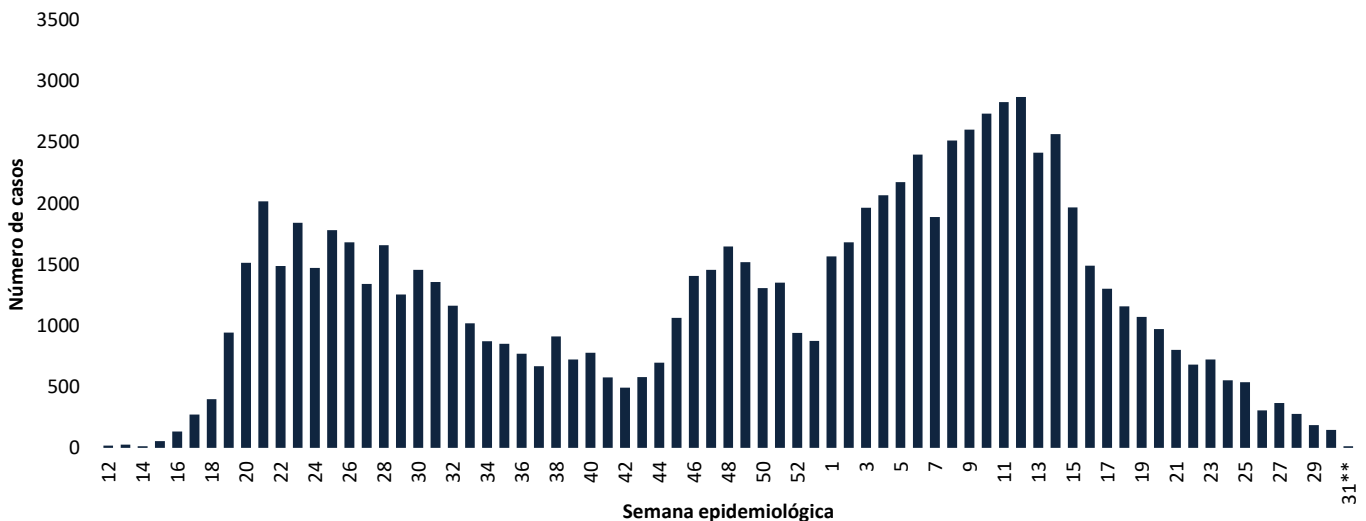
**Exame de avaliação laboratorial para detecção de COVID-19

COVID-19

BOLETIM ACRE

De acordo com as semanas epidemiológicas (SE), os casos da COVID-19 apresentaram tendência de aumento até a SE 21/2020, entre as semanas 22 a 30/2020 os casos confirmados apresentaram flutuações, da SE 31 a 37/2020 verifica-se uma tendência de redução. Entretanto, a partir da SE 38/2020 os casos voltaram a apresentar flutuações, com tendência de aumento entre as SE 43-48/2020, a partir da SE 49/2020 os casos apresentaram flutuações, com forte tendência de aumento a partir da SE 01/2021, excetuando-se a SE 07/2021. Observa-se, a partir da SE 13/2021 uma tendência de redução no número de casos confirmados (Gráfico 1). Atualmente, o Estado do Acre tem o registro de 1.802 óbitos por COVID-19, que ocorreram entre os dias 06 de abril de 2020 a 01 de agosto de 2021 (Gráfico 2).

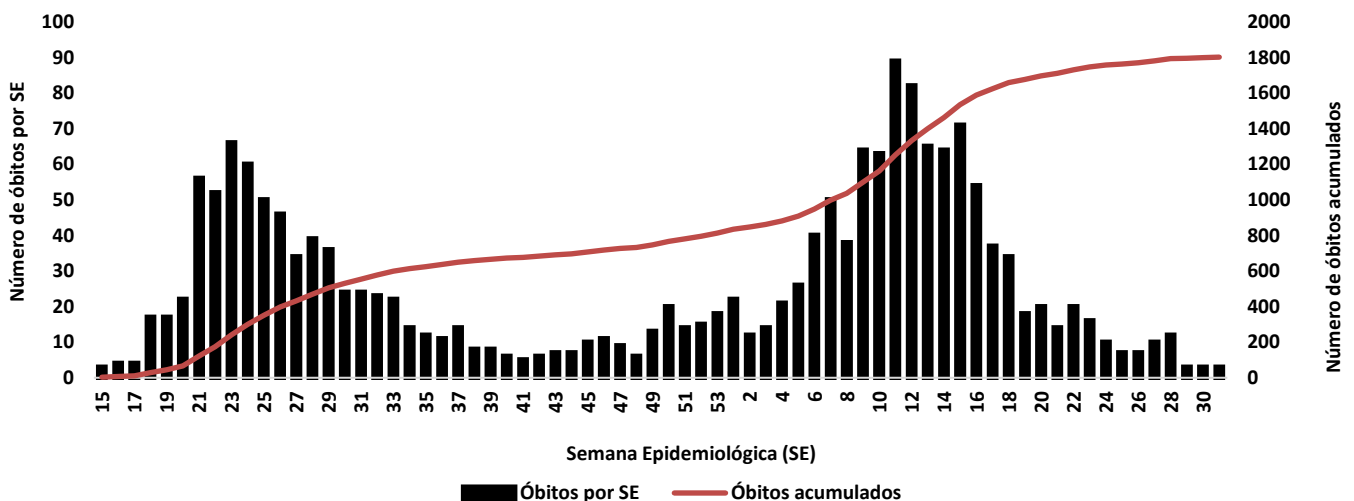
GRÁFICO 1 – DISTRIBUIÇÃO DO NÚMERO DE CASOS CONFIRMADOS DA COVID-19 POR SEMANA EPIDEMIOLÓGICA, ACRE, 2020/2021*



Fonte: Laboratório Charles Mérieux; LACEN- Acre; E-SUS VE (notifica.saude.gov.br)

*Dados parciais sujeitos à revisão/alteração. **Semana Epidemiológica 31 (Dados até o dia 04/08/2021)

GRÁFICO 2 – DISTRIBUIÇÃO DO NÚMERO DE ÓBITOS E CURVA ACUMULADA POR COVID-19, CONFORME SEMANA EPIDEMIOLÓGICA DA OCORRÊNCIA, ACRE, 2020/2021*



Fonte: Laboratório Charles Mérieux; LACEN- Acre; E-SUS VE (notifica.saude.gov.br)

*Dados parciais sujeitos à revisão/alteração. **Semana Epidemiológica 31 (Dados até o dia 04/08/2021)

ARRECAÇÃO DE DADOS DAS ÚLTIMAS 24 HORAS

COVID-19

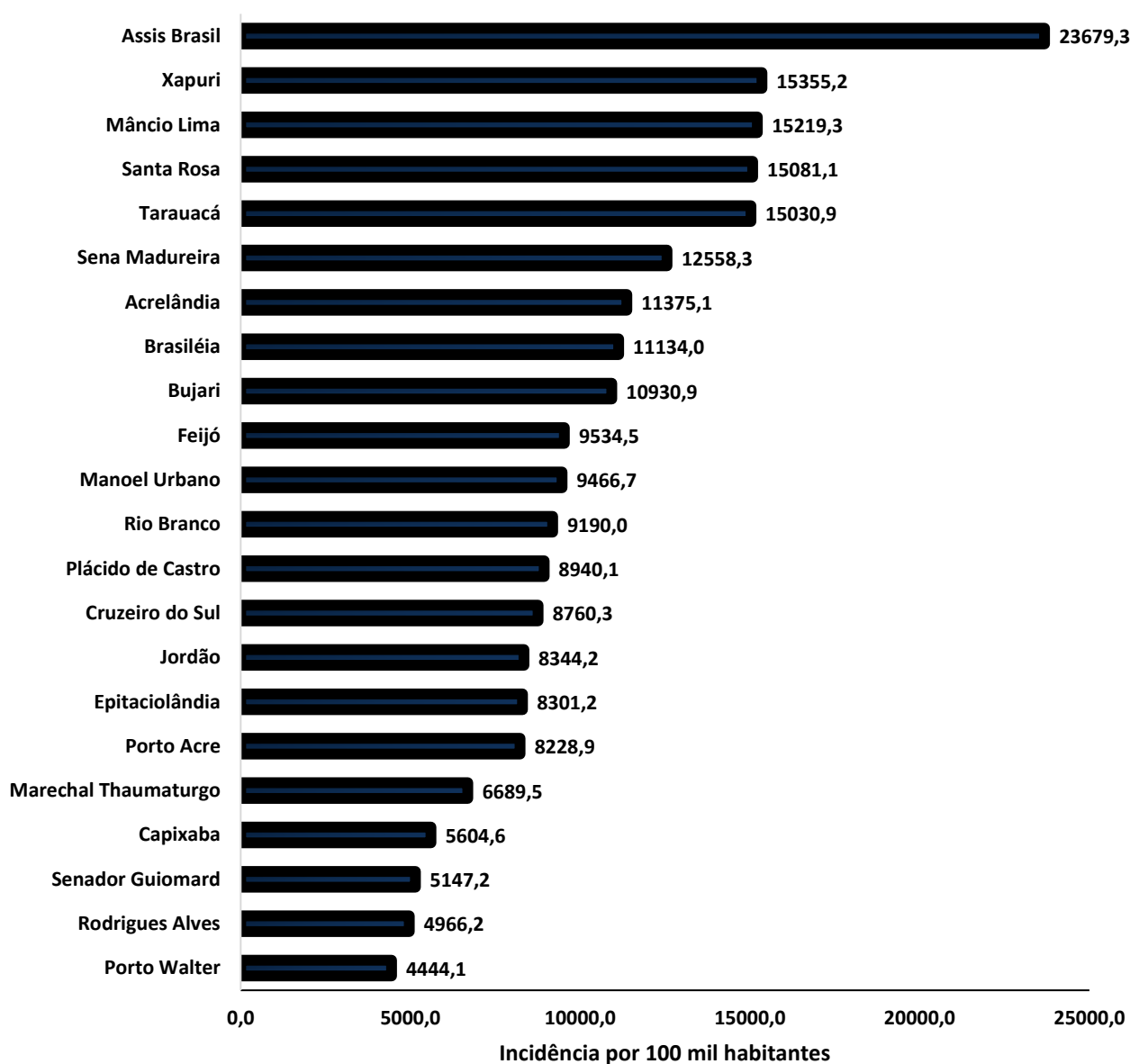
BOLETIM ACRE

SECRETARIA DE ESTADO DE
SAÚDE



A incidência da COVID-19 no Acre é de 9.752,4 casos por 100.000 habitantes, o municípios Assis Brasil e Xapuri apresentam as maiores incidências do Estado com 23.679,3 e 15.355,2/100.000 habitantes, respectivamente (Gráfico 3).

GRÁFICO 3 - INCIDÊNCIA DA COVID-19 SEGUNDO MUNICÍPIO DE RESIDÊNCIA, ACRE, 2020/2021**



Fonte: Laboratório Charles Mérieux; LACEN- Acre; E-SUS VE (notifica.saude.gov.br)

*Para cada 100.000 habitantes.

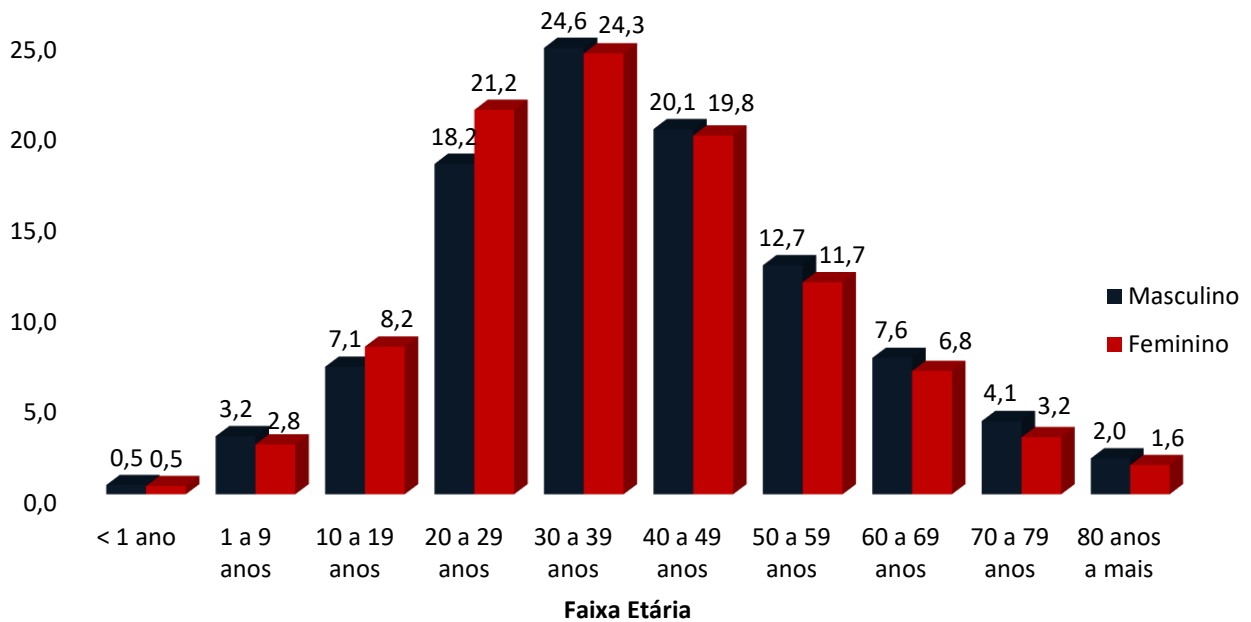
**Dados parciais sujeitos à revisão/alteração.

Dos casos positivos, em relação ao sexo, 39.623 (45,4%) casos são do sexo masculino e 47.609 (54,6%) do sexo feminino, quanto à faixa etária dos casos confirmados, a maior proporção encontra-se entre 30 a 39 anos em ambos os sexos (Gráfico 4).

COVID-19

BOLETIM ACRE

GRÁFICO 4. DISTRIBUIÇÃO DOS CASOS CONFIRMADOS* DE COVID-19 POR SEXO E FAIXA ETÁRIA, ACRE, 2020/2021*

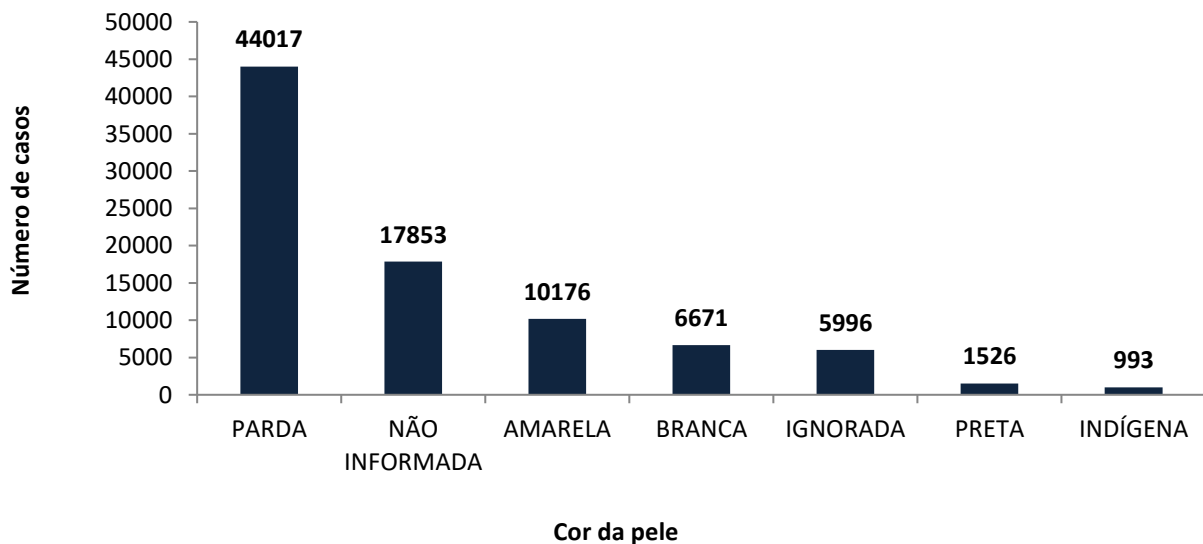


Fonte: Laboratório Charles Mérieux; LACEN- Acre; E-SUS VE (notifica.saude.gov.br)

*Dados parciais sujeitos à revisão/alteração

De acordo com a variável cor da pele, a maior proporção de casos positivos é de pessoas pardas (50,5%). Entretanto, verifica-se que 27,4% dos casos confirmados não possuem o registro desta informação (Gráfico 5).

GRÁFICO 5. DISTRIBUIÇÃO DOS CASOS CONFIRMADOS* DE COVID-19 POR COR DA PELE, ACRE, 2020/2021*



Fonte: Laboratório Charles Mérieux; LACEN- Acre; E-SUS VE (notifica.saude.gov.br)

*Dados parciais sujeitos à revisão/alteração

ARRECAÇÃO DE DADOS DAS ÚLTIMAS 24 HORAS

COVID-19

BOLETIM ACRE

SECRETARIA DE ESTADO DE
SAÚDE



A partir do dia 09 de abril de 2020, o Departamento de Vigilância em Saúde do Estado do Acre considera que os municípios que apresentam casos confirmados da COVID-19 encontram-se na fase de transmissão comunitária ou sustentada, pois não é possível mais estabelecer vínculo epidemiológico entre os casos. A maior parte dos casos positivos estão evoluindo sem complicações, não necessitando de internação, apenas com indicação de isolamento domiciliar por 14 dias para tratamento e recuperação. Até o momento, 84.914 receberam alta, por já ter cumprido os 14 dias e não estarem apresentando mais os sintomas da doença. Entretanto, 1.802 óbitos foram registrados no Estado, o município de Rio Branco apresenta o maior número, 1.082 óbitos. O Acre apresenta um coeficiente de mortalidade (óbitos por 100 mil habitantes) de 201,5 e de letalidade de 2,1%, sendo que o maior coeficiente de mortalidade verifica-se no município de Assis Brasil (318,6/100.000 habitantes) e de letalidade em Senador Guiomard (3,5%) – Tabela 2.

TABELA 2. DISTRIBUIÇÃO DOS CASOS CONFIRMADOS SEGUNDO A EVOLUÇÃO, ACRE, 2020/2021*

Municípios	Nº de testes realizados	Casos confirmados	Altas	Óbitos	Letalidade** (%)	Mortalidade*** (100.000 hab)
Acrelândia	6.168	1.762	1.725	37	2,1	238,9
Assis Brasil	3.966	1.784	1.753	24	1,3	318,6
Brasileia	8.649	2.973	2.880	42	1,4	157,3
Bujari	4.367	1.139	1.120	17	1,5	163,1
Capixaba	1.779	673	649	17	2,5	141,6
Cruzeiro do Sul	18.718	7.803	7.630	162	2,1	181,9
Epitaciolândia	4.909	1.552	1.495	35	2,3	187,2
Feijó	6.880	3.326	3.234	62	1,9	177,7
Jordão	1.894	707	705	2	0,3	23,6
Mâncio Lima	6.488	2.939	2.907	31	1,1	160,5
Manoel Urbano	2.436	907	893	14	1,5	146,1
M. Thaumaturgo	3.149	1.291	1.276	11	0,9	57,0
Plácido de Castro	5.215	1.784	1.748	19	1,1	95,2
Porto Acre	4.099	1.549	1.486	38	2,5	201,9
Porto Walter	1.216	544	539	4	0,7	32,7
Rio Branco	117.450	37.993	36.630	1.082	2,8	261,7
Rodrigues Alves	2.779	961	942	12	1,2	62,0
Santa Rosa do Purus	2.089	1.013	1.005	7	0,7	104,2
Sena Madureira	16.151	5.841	5.752	67	1,1	144,1
Senador Guiomard	6.274	1.196	1.150	42	3,5	180,8
Tarauacá	9.262	6.486	6.440	46	0,7	106,6
Xapuri	5.541	3.009	2.955	31	1,0	158,2
TOTAL	239.479	87.232	84.914	1.802	2,1	201,5

Fonte: Laboratório Charles Mérieux; LACEN- Acre; E-SUS VE (notifica.saude.gov.br)

*Dados parciais sujeitos à revisão/alteração

** Proporção de óbitos entre os casos confirmados

***Óbitos por 100 mil habitantes

ARRECAÇÃO DE DADOS DAS ÚLTIMAS 24 HORAS

COVID-19

BOLETIM ACRE

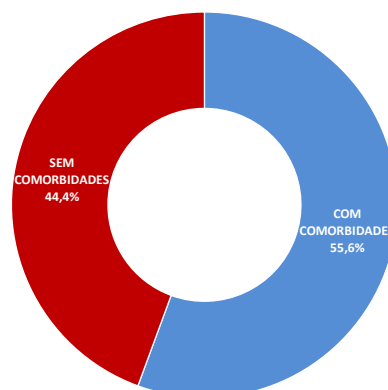
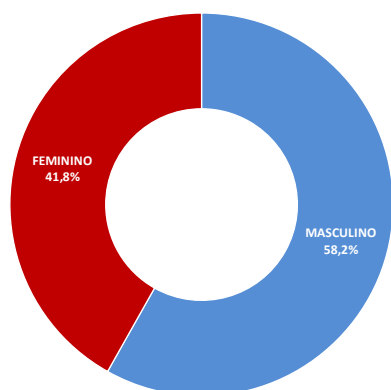
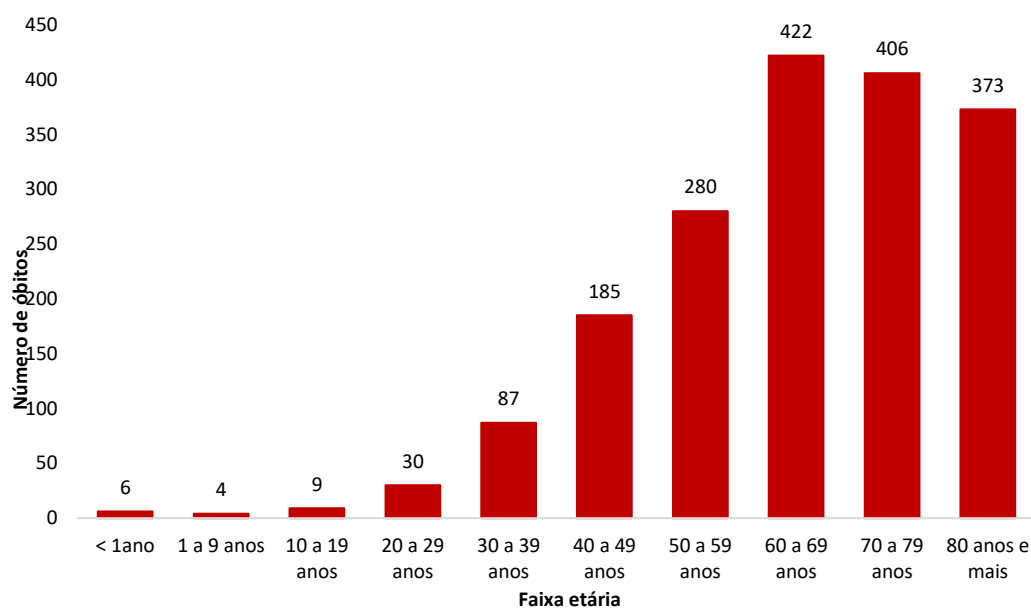
SECRETARIA DE ESTADO DE
SAÚDE



Em relação aos óbitos pode-se observar que 66,6% (1.201 casos) ocorreram em pessoas acima de 60 anos. De acordo com o sexo, 1.048 (58,2%) óbitos ocorreram no sexo masculino e 754 (41,8%) no sexo feminino. Dentre os 1.802 óbitos, 1.002 (55,6%) deles tinham alguma comorbidade, porém verifica-se que 800 (44,4%) das pessoas que evoluíram para o óbito não tinham histórico de comorbidades (Gráfico 6).

Observação: Os óbitos lançados no boletim diário, somente são contabilizados após a liberação do resultado laboratorial e/ou investigação epidemiológica. Nenhuma notificação de Óbito foi registrado no boletim de hoje.

GRÁFICO 6. DISTRIBUIÇÃO DOS ÓBITOS POR COVID-19 SEGUNDO FAIXA ETÁRIA, SEXO E COMORBIDADES, ACRE, 2020/2021*.



Fonte: Laboratório Charles Mérieux; LACEN- Acre; E-SUS VE (notifica.saude.gov.br)

*Dados parciais sujeitos à revisão/alteração

COVID-19

BOLETIM ACRE

SECRETARIA DE ESTADO DE
SAÚDE

De acordo com a faixa etária, observa-se uma relação direta entre a idade e os óbitos, quanto maior a idade, maior também a letalidade da doença (Tabela 3).

TABELA 3. CASOS CONFIRMADOS DA COVID-19, ÓBITOS ABSOLUTOS E ÓBITOS POR 1.000 CASOS NO ACRE, CONFORME A FAIXA ETÁRIA, 2020/2021.

Faixa etária	Nº de casos positivos	Nº de óbitos	Óbitos por 1.000 casos
< 1ano	423	6	14,2
1 a 9 anos	2.594	4	1,5
10 a 19 anos	6.703	9	1,3
20 a 29 anos	17.299	30	1,7
30 a 39 anos	21.295	87	4,1
40 a 49 anos	17.384	185	10,6
50 a 59 anos	10.594	280	26,4
60 a 69 anos	6.258	422	67,4
70 a 79 anos	3.119	406	130,2
80 anos e mais	1.563	373	238,6
TOTAL	87.232	1.802	20,7

Fonte: Laboratório Charles Mérieux; LACEN- Acre; E-SUS VE (notifica.saude.gov.br)

*Dados parciais sujeitos à revisão/alteração

NOTIFICAÇÃO DE CASOS SUSPEITOS

A notificação de casos suspeitos, quando da concordância com os critérios recomendados pelo Ministério da Saúde, deve ser realizada às autoridades epidemiológicas, como: CIEVS Estadual e Secretaria Municipal de Saúde e preencher a ficha de notificação disponível no site:

<http://notifica.saude.gov.br>.

PAINEL DE VISUALIZAÇÃO COVID-19 ACRE

✓ Link para visualização: <http://covid19.ac.gov.br/>

EQUIPE RESPONSÁVEL PELA ELABORAÇÃO DO BOLETIM

Antônia Zacarias Campêlo
Renata Sonaira Cordeiro Meireles
Elizabeth Pimentel Ferreira
Helena Albuquerque Catão Feitoza
Marcos Venicius Malveira de Lima

ARRECAÇÃO DE DADOS DAS ÚLTIMAS 24 HORAS

COVID-19

BOLETIM ACRE

SECRETARIA DE ESTADO DE
SAÚDE



Anexo 1 – DISTRIBUIÇÃO DE CASOS DA COVID-19** SEGUNDO MUNICÍPIO DE RESIDÊNCIA E CONFORME O TIPO DE EXAME, ACRE, 2020/2021*

MUNICÍPIOS	CASOS NOTIFICADOS						CASOS CONFIRMADOS						CASOS DESCARTADOS					EM ANÁLISE		
	PCR MERIEUX	PCR LACEN	TR	SOROLOGIA	CE	Total	PCR MERIEUX	PCR LACEN	TR	SOROLOGIA	CE	Total	PCR MERIEUX	PCR LACEN	TR	SOROLOGIA	Total	PCR MERIEUX	PCR LACEN	Total
Acrelândia	156	2.074	3.929	5	4	6.168	58	849	851	0	4	1.762	98	1.225	3.078	5	4.406	0	0	0
Assis Brasil	31	718	3.217	0	0	3.966	12	285	1.487	0	0	1.784	19	433	1.730	0	2.182	0	0	0
Brasileia	176	4.652	3.814	6	1	8.649	35	2.160	775	2	1	2.973	141	2.486	3.039	4	5.670	0	6	6
Bujari	400	1.606	2.359	1	1	4.367	152	571	415	0	1	1.139	248	1.034	1.944	1	3.227	0	1	1
Capixaba	723	387	666	3	0	1.779	337	167	169	0	0	673	386	220	497	3	1.106	0	0	0
Cruzeiro do Sul	1.007	1.634	15.532	542	3	18.718	347	446	6.762	245	3	7.803	660	1.187	8.770	297	10.914	0	1	1
Epitaciolândia	100	2.330	2.475	1	3	4.909	57	1.007	484	1	3	1.552	43	1.319	1.991	0	3.353	0	4	4
Feijó	3.182	1.895	1.800	2	1	6.880	1.467	889	967	2	1	3.326	1.715	1.006	833	0	3.554	0	0	0
Jordão	10	41	1.843	0	0	1.894	5	2	700	0	0	707	5	39	1.143	0	1.187	0	0	0
Mâncio Lima	69	133	6.142	144	0	6.488	38	35	2.830	36	0	2.939	31	98	3.312	108	3.549	0	0	0
Manoel Urbano	72	151	2.210	1	2	2.436	28	50	827	0	2	907	44	101	1.383	1	1.529	0	0	0
M. Thaumaturgo	19	108	3.022	0	0	3.149	7	22	1.262	0	0	1.291	12	86	1.760	0	1.858	0	0	0
Plácido de Castro	1.820	1.098	2.294	2	1	5.215	695	406	681	1	1	1.784	1.125	692	1.613	1	3.431	0	0	0
Porto Acre	830	2.262	1.005	2	0	4.099	366	884	299	0	0	1.549	464	1.378	706	2	2.550	0	0	0
Porto Walter	10	30	1.106	69	1	1.216	3	7	502	31	1	544	7	23	604	38	672	0	0	0
Rio Branco	66.292	15.015	35.879	187	77	117.450	27.666	3.507	6.648	95	77	37.993	38.608	11.491	29.231	92	79.422	18	17	35
Rodrigues Alves	27	66	2.680	6	0	2.779	16	11	931	3	0	961	11	55	1.749	3	1.818	0	0	0
Santa Rosa	36	26	2.025	0	2	2.089	15	5	991	0	2	1.013	21	21	1.034	0	1.076	0	0	0
Sena Madureira	2.373	1.730	12.017	28	3	16.151	941	471	4.411	15	3	5.841	1.432	1.259	7.606	13	10.310	0	0	0
Senador Guiomard	466	1.224	4.510	70	4	6.274	244	468	475	5	4	1.196	222	753	4.035	65	5.075	0	3	3
Tarauacá	276	1.463	7.519	1	3	9.262	125	524	5.834	0	3	6.486	151	938	1.685	1	2.775	0	1	1
Xapuri	101	2.518	2.921	0	1	5.541	43	757	2.208	0	1	3.009	58	1.760	713	0	2.531	0	1	1
TOTAL	78.176	41.161	118.965	1.070	107	239.479	32.657	13.523	40.509	436	107	87.232	45.501	27.604	78.456	634	152.195	18	34	52

Fonte: Laboratório Charles Mérieux; LACEN- Acre; E-SUS VE (notifica.saude.gov.br).

*Dados parciais sujeitos à revisão/alteração.

**Exame de avaliação laboratorial para detecção de COVID-19.