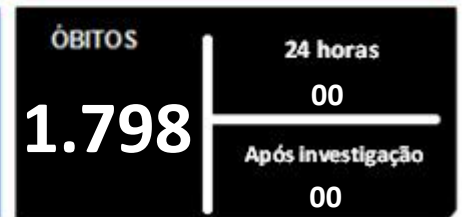
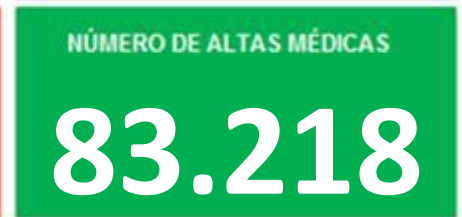


# COVID-19

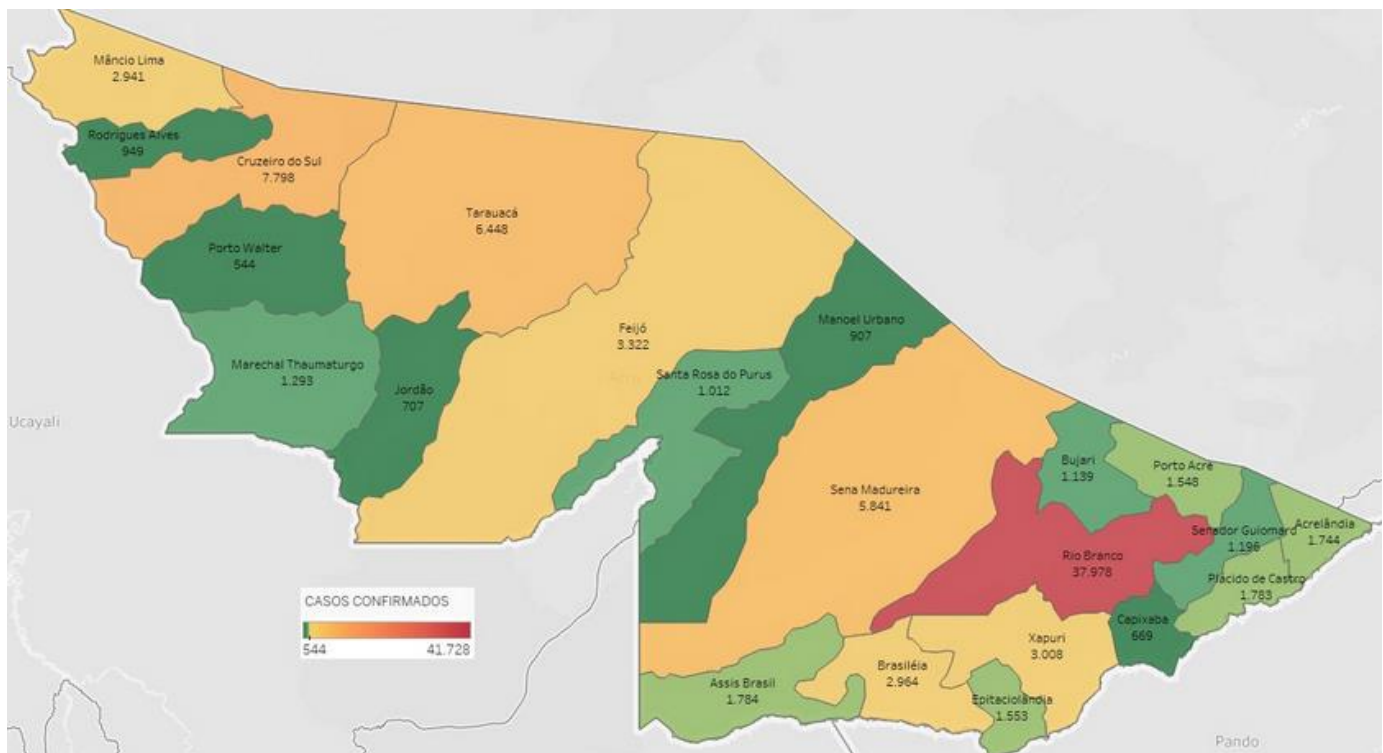
BOLETIM ACRE

Sexta-feira, 30 de julho de 2021

## SITUAÇÃO ATUAL DOS CASOS CONFIRMADOS DA COVID-19 NO ESTADO DO ACRE



## DISTRIBUIÇÃO DOS CASOS CONFIRMADOS POR MUNICÍPIO DE RESIDÊNCIA



ARRECAÇÃO DE DADOS DAS ÚLTIMAS 24 HORAS

# COVID-19

BOLETIM ACRE

SECRETARIA DE ESTADO DE  
**SAÚDE**



As notificações no Estado do Acre começaram a ocorrer a partir do dia 02/03/2020, seguindo até o dia 15/03/20 em média com 2 notificações diárias, após a confirmação dos primeiros casos, no dia 17 de março, as notificações aumentaram de forma significativa. No Estado, até o momento, são 238.802 casos notificados, tendo sido 151.647 (63,5%) casos descartados, 87.128 (36,5%) confirmados e 27 (0,0) em análise por PCR (Tabela 1). O Estado do Acre apresentou um aumento de 55 casos confirmados, sendo 05 casos novos na fase clínica da doença (RT-PCR) e 50 casos com imunidade para o SARS CoV2 (TR), caracterizando contato anterior com o vírus, não sendo possível determinar o período de contágio. Esses valores são adicionados ao número total de casos confirmados da doença.

**TABELA 1 – DISTRIBUIÇÃO DE CASOS DA COVID-19\*\*SEGUNDO MUNICÍPIO DE RESIDÊNCIA, ACRE, 2020/2021\***

Municípios	Casos notificados	Casos confirmados	Casos descartados	Em análise	
				Merieux	Lacen
Acrelândia	6.123	1.744	4.379	0	0
Assis Brasil	3.969	1.784	2.185	0	0
Brasileia	8.641	2.964	5.657	0	20
Bujari	4.365	1.139	3.226	0	0
Capixaba	1.771	669	1.102	0	0
Cruzeiro do Sul	18.639	7.798	10.840	0	1
Epitaciolândia	4.898	1.553	3.342	0	3
Feijó	6.864	3.322	3.542	0	0
Jordão	1.908	707	1.201	0	0
Mâncio Lima	6.375	2.941	3.434	0	0
Manoel Urbano	2.438	907	1.531	0	0
M. Thaumaturgo	3.154	1.293	1.861	0	0
Plácido de Castro	5.168	1.783	3.385	0	0
Porto Acre	4.093	1.548	2.545	0	0
Porto Walter	1.208	544	664	0	0
Rio Branco	117.235	37.978	79.255	0	2
Rodrigues Alves	2.731	949	1.782	0	0
Santa Rosa do Purus	2.086	1.012	1.074	0	0
Sena Madureira	16.184	5.841	10.343	0	0
Senador Guiomard	6.325	1.196	5.129	0	0
Tarauacá	9.096	6.448	2.647	0	1
Xapuri	5.531	3.008	2.523	0	0
<b>TOTAL</b>	<b>238.802</b>	<b>87.128</b>	<b>151.647</b>	<b>0</b>	<b>27</b>

Fonte: Laboratório Charles Mérieux; LACEN- Acre; E-SUS VE (notifica.saude.gov.br)

\*Dados parciais sujeitos à revisão/alteração.

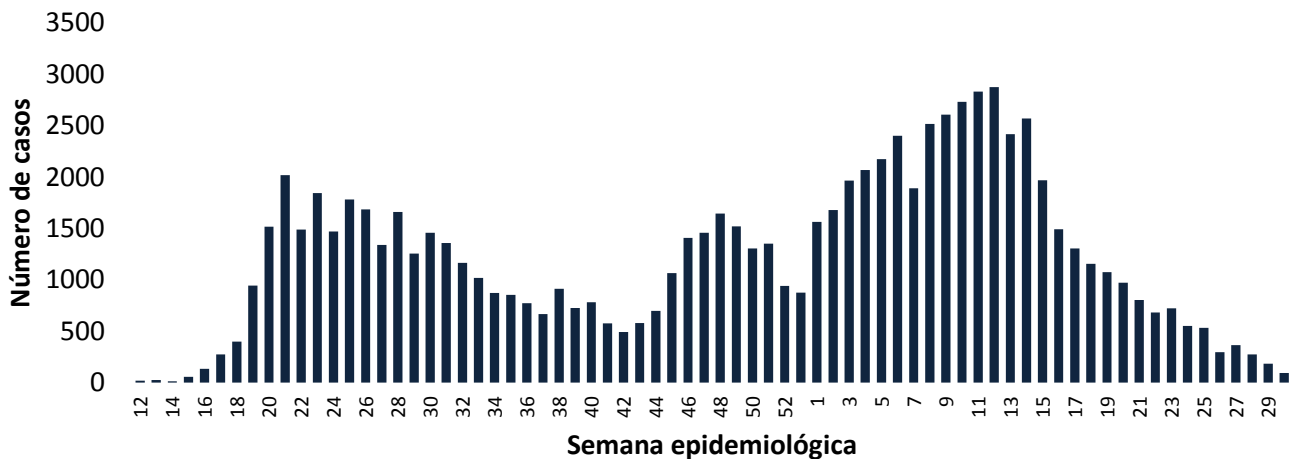
\*\*Exame de avaliação laboratorial para detecção de COVID-19

# COVID-19

## BOLETIM ACRE

De acordo com as semanas epidemiológicas (SE), os casos da COVID-19 apresentaram tendência de aumento até a SE 21/2020, entre as semanas 22 a 30/2020 os casos confirmados apresentaram flutuações, da SE 31 a 37/2020 verifica-se uma tendência de redução. Entretanto, a partir da SE 38/2020 os casos voltaram a apresentar flutuações, com tendência de aumento entre as SE 43-48/2020, a partir da SE 49/2020 os casos apresentaram flutuações, com forte tendência de aumento a partir da SE 01/2021, excetuando-se a SE 07/2021. Observa-se, a partir da SE 13/2021 uma tendência de redução no número de casos confirmados (Gráfico 1). Atualmente, o Estado do Acre tem o registro de 1.798 óbitos por COVID-19, que ocorreram entre os dias 06 de abril de 2020 a 27 de julho de 2021 (Gráfico 2).

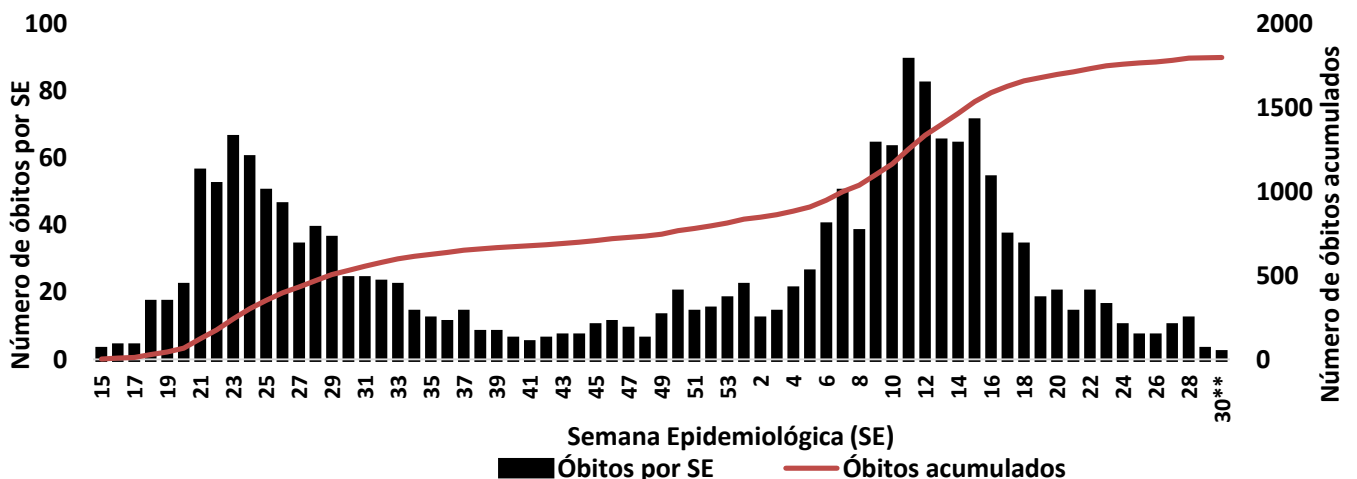
**GRÁFICO 1 – DISTRIBUIÇÃO DO NÚMERO DE CASOS CONFIRMADOS DA COVID-19 POR SEMANA EPIDEMIOLÓGICA, ACRE, 2020/2021\***



Fonte: Laboratório Charles Mérieux; LACEN- Acre; E-SUS VE (notifica.saude.gov.br)

\*Dados parciais sujeitos à revisão/alteração. \*\*Semana Epidemiológica 30 (Dados até o dia 30/07/2021)

**GRÁFICO 2 – DISTRIBUIÇÃO DO NÚMERO DE ÓBITOS E CURVA ACUMULADA POR COVID-19, CONFORME SEMANA EPIDEMIOLÓGICA DA OCORRÊNCIA, ACRE, 2020/2021\***



Fonte: Laboratório Charles Mérieux; LACEN- Acre; E-SUS VE (notifica.saude.gov.br)

\*Dados parciais sujeitos à revisão/alteração. \*\*Semana Epidemiológica 30 (Dados até o dia 30/07/2021)

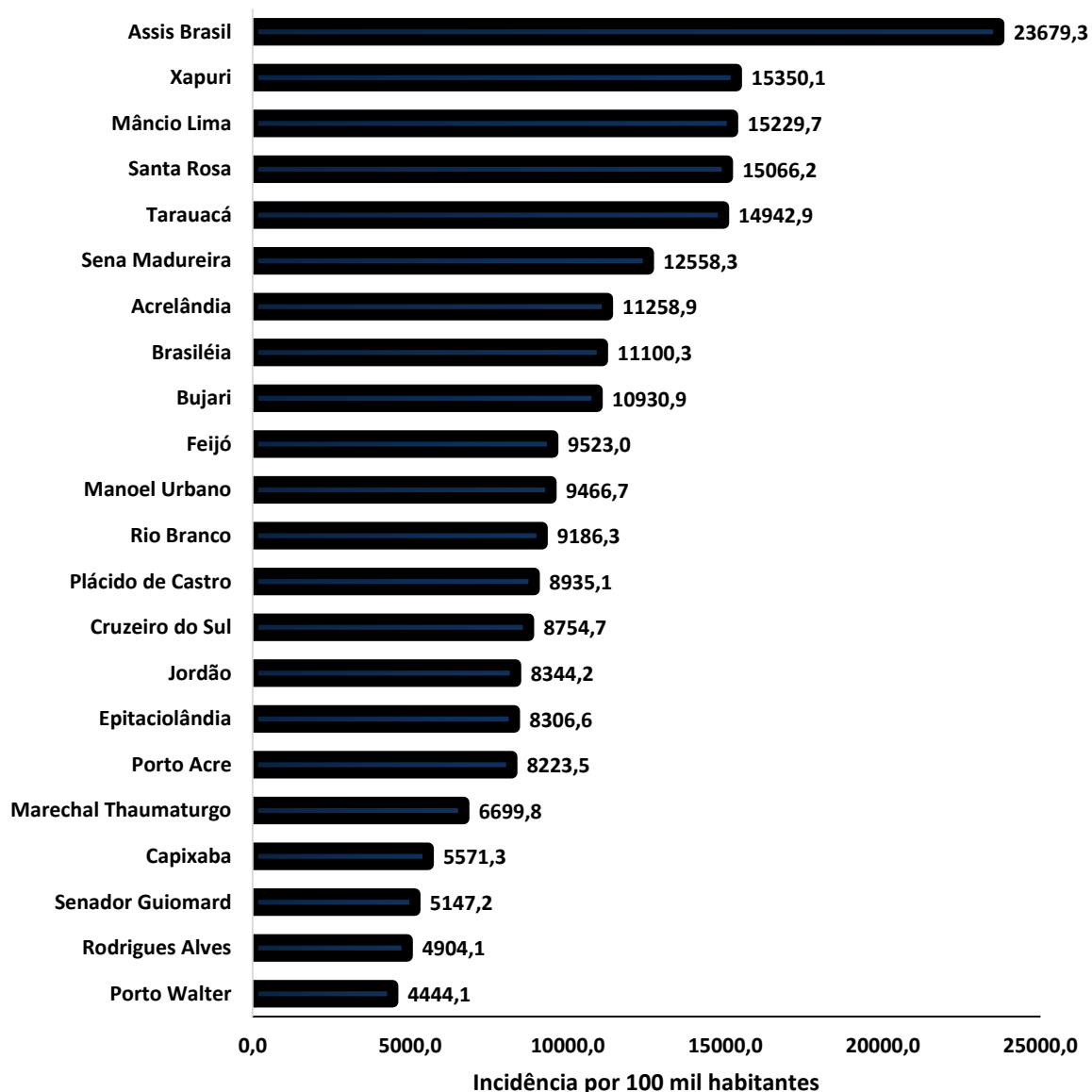
# COVID-19

BOLETIM ACRE

SECRETARIA DE ESTADO DE  
SAÚDE

A incidência da COVID-19 no Acre é de 9.740,7 casos por 100.000 habitantes, o municípios Assis Brasil e Xapuri apresentam as maiores incidências do Estado com 23.679,3 e 15.350,1/100.000 habitantes, respectivamente (Gráfico 3).

**GRÁFICO 3 - INCIDÊNCIA DA COVID-19 SEGUNDO MUNICÍPIO DE RESIDÊNCIA, ACRE, 2020/2021\*\***



Fonte: Laboratório Charles Mérieux; LACEN- Acre; E-SUS VE (notifica.saude.gov.br)

\*Para cada 100.000 habitantes.

\*\*Dados parciais sujeitos à revisão/alteração.

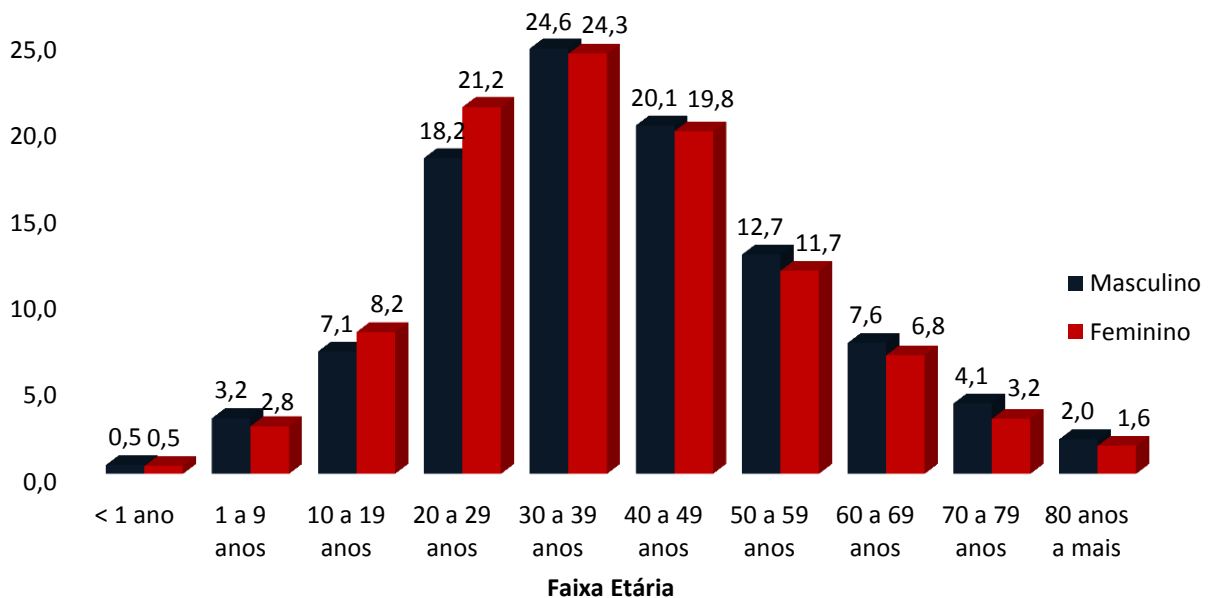
Dos casos positivos, em relação ao sexo, 39.569 (45,4%) casos são do sexo masculino e 47.559 (54,6%) do sexo feminino, quanto à faixa etária dos casos confirmados, a maior proporção encontra-se entre 30 a 39 anos em ambos os sexos (Gráfico 4).



# COVID-19

## BOLETIM ACRE

**GRÁFICO 4. DISTRIBUIÇÃO DOS CASOS CONFIRMADOS\* DE COVID-19 POR SEXO E FAIXA ETÁRIA, ACRE, 2020/2021\***

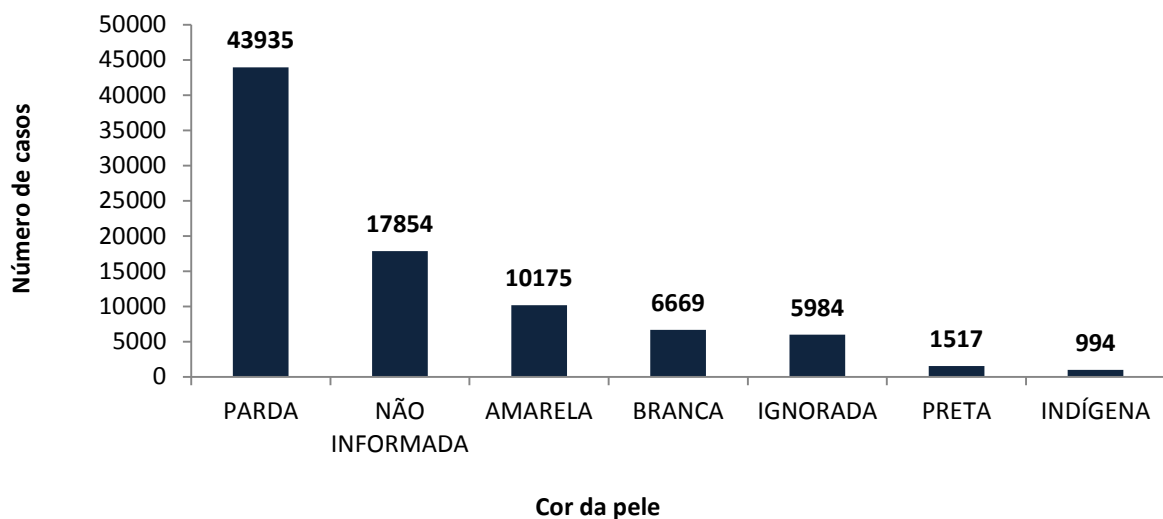


Fonte: Laboratório Charles Mérieux; LACEN- Acre; E-SUS VE (notifica.saude.gov.br)

\*Dados parciais sujeitos à revisão/alteração

De acordo com a variável cor da pele, a maior proporção de casos positivos é de pessoas pardas (50,4%). Entretanto, verifica-se que 27,4% dos casos confirmados não possuem o registro desta informação (Gráfico 5).

**GRÁFICO 5. DISTRIBUIÇÃO DOS CASOS CONFIRMADOS\* DE COVID-19 POR COR DA PELE, ACRE, 2020/2021\***



Fonte: Laboratório Charles Mérieux; LACEN- Acre; E-SUS VE (notifica.saude.gov.br)

\*Dados parciais sujeitos à revisão/alteração

ARRECAÇÃO DE DADOS DAS ÚLTIMAS 24 HORAS

# COVID-19

BOLETIM ACRE

SECRETARIA DE ESTADO DE  
**SAÚDE**



A partir do dia 09 de abril de 2020, o Departamento de Vigilância em Saúde do Estado do Acre considera que os municípios que apresentam casos confirmados da COVID-19 encontram-se na fase de transmissão comunitária ou sustentada, pois não é possível mais estabelecer vínculo epidemiológico entre os casos. A maior parte dos casos positivos estão evoluindo sem complicações, não necessitando de internação, apenas com indicação de isolamento domiciliar por 14 dias para tratamento e recuperação. Até o momento, 83.218 receberam alta, por já ter cumprido os 14 dias e não estarem apresentando mais os sintomas da doença. Entretanto, 1.798 óbitos foram registrados no Estado, o município de Rio Branco apresenta o maior número, 1.080 óbitos. O Acre apresenta um coeficiente de mortalidade (óbitos por 100 mil habitantes) de 201,0 e de letalidade de 2,1%, sendo que o maior coeficiente de mortalidade verifica-se no município de Assis Brasil (318,6/100.000 habitantes) e de letalidade em Senador Guiomard (3,5%) – Tabela 2.

**TABELA 2. DISTRIBUIÇÃO DOS CASOS CONFIRMADOS SEGUNDO A EVOLUÇÃO, ACRE, 2020/2021\***

Municípios	Nº de testes realizados	Casos confirmados	Altas	Óbitos	Letalidade** (%)	Mortalidade*** (100.000 hab)
Acrelândia	6.123	1.744	1.652	37	2,1	238,9
Assis Brasil	3.969	1.784	1.741	24	1,3	318,6
Brasileia	8.641	2.964	2.704	42	1,4	157,3
Bujari	4.365	1.139	1.104	17	1,5	163,1
Capixaba	1.771	669	633	17	2,5	141,6
Cruzeiro do Sul	18.639	7.798	7.610	162	2,1	181,9
Epitaciolândia	4.898	1.553	1.403	33	2,1	176,5
Feijó	6.864	3.322	3.107	62	1,9	177,7
Jordão	1.908	707	705	2	0,3	23,6
Mâncio Lima	6.375	2.941	2.905	31	1,1	160,5
Manoel Urbano	2.438	907	891	14	1,5	146,1
M. Thaumaturgo	3.154	1.293	1.219	11	0,9	57,0
Plácido de Castro	5.168	1.783	1.736	19	1,1	95,2
Porto Acre	4.093	1.548	1.391	38	2,5	201,9
Porto Walter	1.208	544	538	4	0,7	32,7
Rio Branco	117.235	37.978	35.834	1.080	2,8	261,2
Rodrigues Alves	2.731	949	912	12	1,3	62,0
Santa Rosa do Purus	2.086	1.012	1.003	7	0,7	104,2
Sena Madureira	16.184	5.841	5.707	67	1,1	144,1
Senador Guiomard	6.325	1.196	1.131	42	3,5	180,8
Tarauacá	9.096	6.448	6.377	46	0,7	106,6
Xapuri	5.531	3.008	2.915	31	1,0	158,2
<b>TOTAL</b>	<b>238.802</b>	<b>87.128</b>	<b>83.218</b>	<b>1.798</b>	<b>2,1</b>	<b>201,0</b>

Fonte: Laboratório Charles Mérieux; LACEN- Acre; E-SUS VE (notifica.saude.gov.br)

\*Dados parciais sujeitos à revisão/alteração

\*\* Proporção de óbitos entre os casos confirmados

\*\*\*Óbitos por 100 mil habitantes

ARRECAÇÃO DE DADOS DAS ÚLTIMAS 24 HORAS

# COVID-19

BOLETIM ACRE

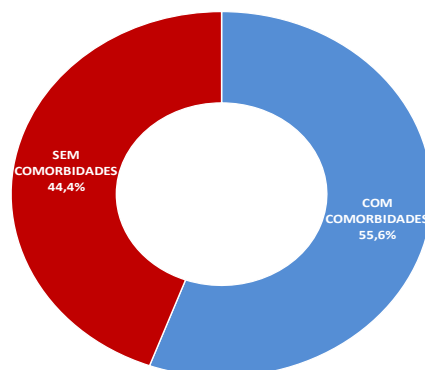
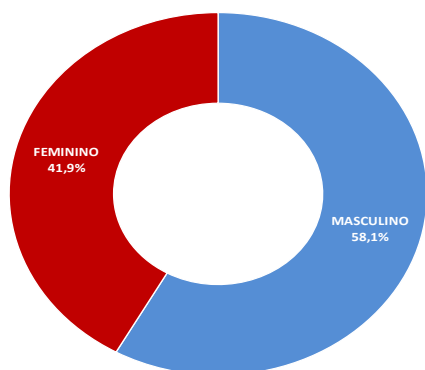
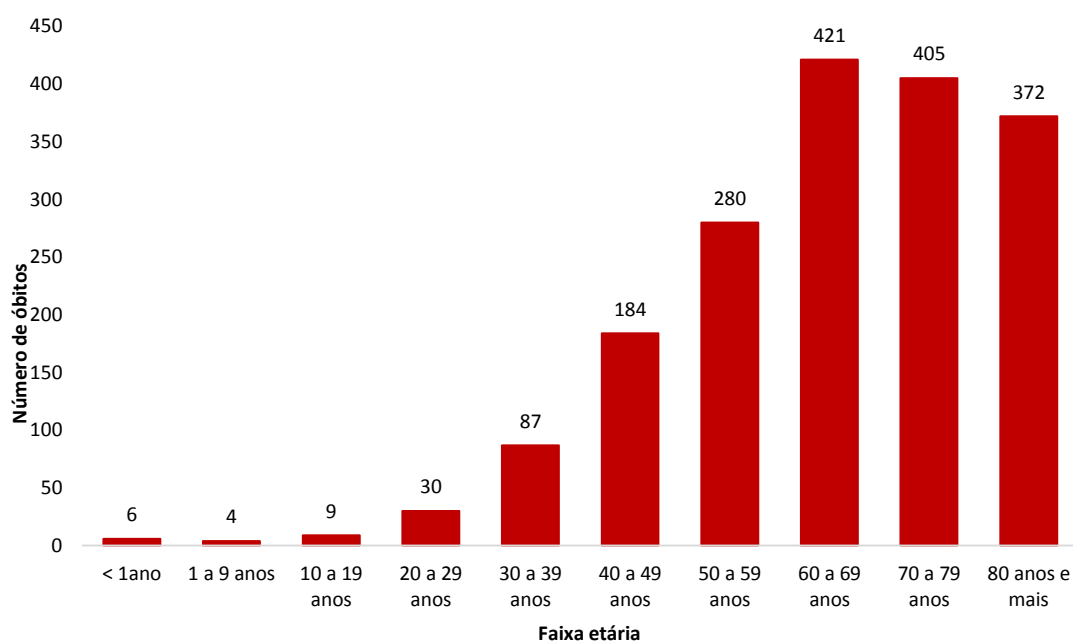
SECRETARIA DE ESTADO DE  
**SAÚDE**



Em relação aos óbitos pode-se observar que 66,6% (1.198 casos) ocorreram em pessoas acima de 60 anos. De acordo com o sexo, 1.045 (58,1%) óbitos ocorreram no sexo masculino e 753 (41,9%) no sexo feminino. Dentre os 1.798 óbitos, 999 (55,6%) deles tinham alguma comorbidade, porém verifica-se que 799 (44,4%) das pessoas que evoluíram para o óbito não tinham histórico de comorbidades (Gráfico 6).

**Observação:** Os óbitos lançados no boletim diário, somente são contabilizados após a liberação do resultado laboratorial e/ou investigação epidemiológica. Não foi registrado óbitos no boletim de hoje.

**GRÁFICO 6. DISTRIBUIÇÃO DOS ÓBITOS POR COVID-19 SEGUNDO FAIXA ETÁRIA, SEXO E COMORBIDADES, ACRE, 2020/2021\*.**



Fonte: Laboratório Charles Mérieux; LACEN- Acre; E-SUS VE (notifica.saude.gov.br)

\*Dados parciais sujeitos à revisão/alteração

# COVID-19

BOLETIM ACRE

SECRETARIA DE ESTADO DE  
SAÚDE

De acordo com a faixa etária, observa-se uma relação direta entre a idade e os óbitos, quanto maior a idade, maior também a letalidade da doença (Tabela 3).

**TABELA 3. CASOS CONFIRMADOS DA COVID-19, ÓBITOS ABSOLUTOS E ÓBITOS POR 1.000 CASOS NO ACRE, CONFORME A FAIXA ETÁRIA, 2020/2021.**

Faixa etária	Nº de casos positivos	Nº de óbitos	Óbitos por 1.000 casos
< 1ano	423	6	14,2
1 a 9 anos	2.581	4	1,6
10 a 19 anos	6.688	9	1,3
20 a 29 anos	17.289	30	1,7
30 a 39 anos	21.259	87	4,1
40 a 49 anos	17.370	184	10,6
50 a 59 anos	10.587	280	26,5
60 a 69 anos	6.250	421	67,4
70 a 79 anos	3.119	405	130,0
80 anos e mais	1.562	372	238,3
<b>TOTAL</b>	<b>87.128</b>	<b>1.798</b>	<b>20,6</b>

Fonte: Laboratório Charles Mérieux; LACEN- Acre; E-SUS VE (notifica.saude.gov.br)

\*Dados parciais sujeitos à revisão/alteração

## NOTIFICAÇÃO DE CASOS SUSPEITOS

A notificação de casos suspeitos, quando da concordância com os critérios recomendados pelo Ministério da Saúde, deve ser realizada às autoridades epidemiológicas, como: CIEVS Estadual e Secretaria Municipal de Saúde e preencher a ficha de notificação disponível no site: <http://notifica.saude.gov.br>.

## PAINEL DE VISUALIZAÇÃO COVID-19 ACRE

✓ Link para visualização: <http://covid19.ac.gov.br/>

## EQUIPE RESPONSÁVEL PELA ELABORAÇÃO DO BOLETIM

Antônia Zacarias Campêlo  
Renata Sonaira Cordeiro Meireles  
Elizabeth Pimentel Ferreira  
Helena Albuquerque Catão Feitoza  
Marcos Venicius Malveira de Lima



ARRECAÇÃO DE DADOS DAS ÚLTIMAS 24 HORAS

# COVID-19

BOLETIM ACRE

SECRETARIA DE ESTADO DE  
**SAÚDE**



**Anexo 1 – DISTRIBUIÇÃO DE CASOS DA COVID-19\*\* SEGUNDO MUNICÍPIO DE RESIDÊNCIA E CONFORME O TIPO DE EXAME, ACRE, 2020/2021\***

MUNICÍPIOS	CASOS NOTIFICADOS						CASOS CONFIRMADOS						CASOS DESCARTADOS						EM ANÁLISE		
	PCR MERIEUX	PCR LACEN	TR	SOROLOGIA	CE	Total	PCR MERIEUX	PCR LACEN	TR	SOROLOGIA	CE	Total	PCR MERIEUX	PCR LACEN	TR	SOROLOGIA	Total	PCR MERIEUX	PCR LACEN	Total	
Acrelândia	156	2.074	3.884	5	4	6.123	58	849	833	0	4	1.744	98	1.225	3.051	5	4.379	0	0	0	
Assis Brasil	31	718	3.220	0	0	3.969	12	285	1.487	0	0	1.784	19	433	1.733	0	2.185	0	0	0	
Brasileia	176	4.643	3.815	6	1	8.641	35	2.151	775	2	1	2.964	141	2.472	3.040	4	5.657	0	20	20	
Bujari	400	1.602	2.361	1	1	4.365	152	571	415	0	1	1.139	248	1.031	1.946	1	3.226	0	0	0	
Capixaba	723	386	659	3	0	1.771	337	167	165	0	0	669	386	219	494	3	1.102	0	0	0	
Cruzeiro do Sul	1.007	1.626	15.461	542	3	18.639	347	446	6.757	245	3	7.798	660	1.179	8.704	297	10.840	0	1	1	
Epitaciolândia	100	2.322	2.473	1	2	4.898	57	1.008	485	1	2	1.553	43	1.311	1.988	0	3.342	0	3	3	
Feijó	3.182	1.892	1.787	2	1	6.864	1.467	889	963	2	1	3.322	1.715	1.003	824	0	3.542	0	0	0	
Jordão	10	41	1.857	0	0	1.908	5	2	700	0	0	707	5	39	1.157	0	1.201	0	0	0	
Mâncio Lima	69	132	6.030	144	0	6.375	38	35	2.832	36	0	2.941	31	97	3.198	108	3.434	0	0	0	
Manoel Urbano	72	151	2.212	1	2	2.438	28	50	827	0	2	907	44	101	1.385	1	1.531	0	0	0	
M. Thaumaturgo	19	107	3.028	0	0	3.154	7	22	1.264	0	0	1.293	12	85	1.764	0	1.861	0	0	0	
Plácido de Castro	1.820	1.094	2.251	2	1	5.168	695	406	680	1	1	1.783	1.125	688	1.571	1	3.385	0	0	0	
Porto Acre	830	2.258	1.003	2	0	4.093	366	883	299	0	0	1.548	464	1.375	704	2	2.545	0	0	0	
Porto Walter	10	28	1.100	69	1	1.208	3	7	502	31	1	544	7	21	598	38	664	0	0	0	
Rio Branco	66.221	14.811	35.939	187	77	117.235	27.664	3.500	6.642	95	77	37.978	38.557	11.309	29.297	92	79.255	0	2	2	
Rodrigues Alves	27	64	2.634	6	0	2.731	16	11	919	3	0	949	11	53	1.715	3	1.782	0	0	0	
Santa Rosa	36	26	2.022	0	2	2.086	15	5	990	0	2	1.012	21	21	1.032	0	1.074	0	0	0	
Sena Madureira	2.373	1.725	12.055	28	3	16.184	941	471	4.411	15	3	5.841	1.432	1.254	7.644	13	10.343	0	0	0	
Senador Guiomard	466	1.216	4.569	70	4	6.325	244	468	475	5	4	1.196	222	748	4.094	65	5.129	0	0	0	
Tarauacá	276	1.460	7.356	1	3	9.096	125	524	5.796	0	3	6.448	151	935	1.560	1	2.647	0	1	1	
Xapuri	101	2.510	2.919	0	1	5.531	43	755	2.209	0	1	3.008	58	1.755	710	0	2.523	0	0	0	
<b>TOTAL</b>	<b>78.105</b>	<b>40.886</b>	<b>118.635</b>	<b>1.070</b>	<b>106</b>	<b>238.802</b>	<b>32.655</b>	<b>13.505</b>	<b>40.426</b>	<b>436</b>	<b>106</b>	<b>87.128</b>	<b>45.450</b>	<b>27.354</b>	<b>78.209</b>	<b>634</b>	<b>151.647</b>	<b>0</b>	<b>27</b>	<b>27</b>	

Fonte: Laboratório Charles Mérieux; LACEN- Acre; E-SUS VE (notifica.saude.gov.br).

\*Dados parciais sujeitos à revisão/alteração.

\*\*Exame de avaliação laboratorial para detecção de COVID-19.