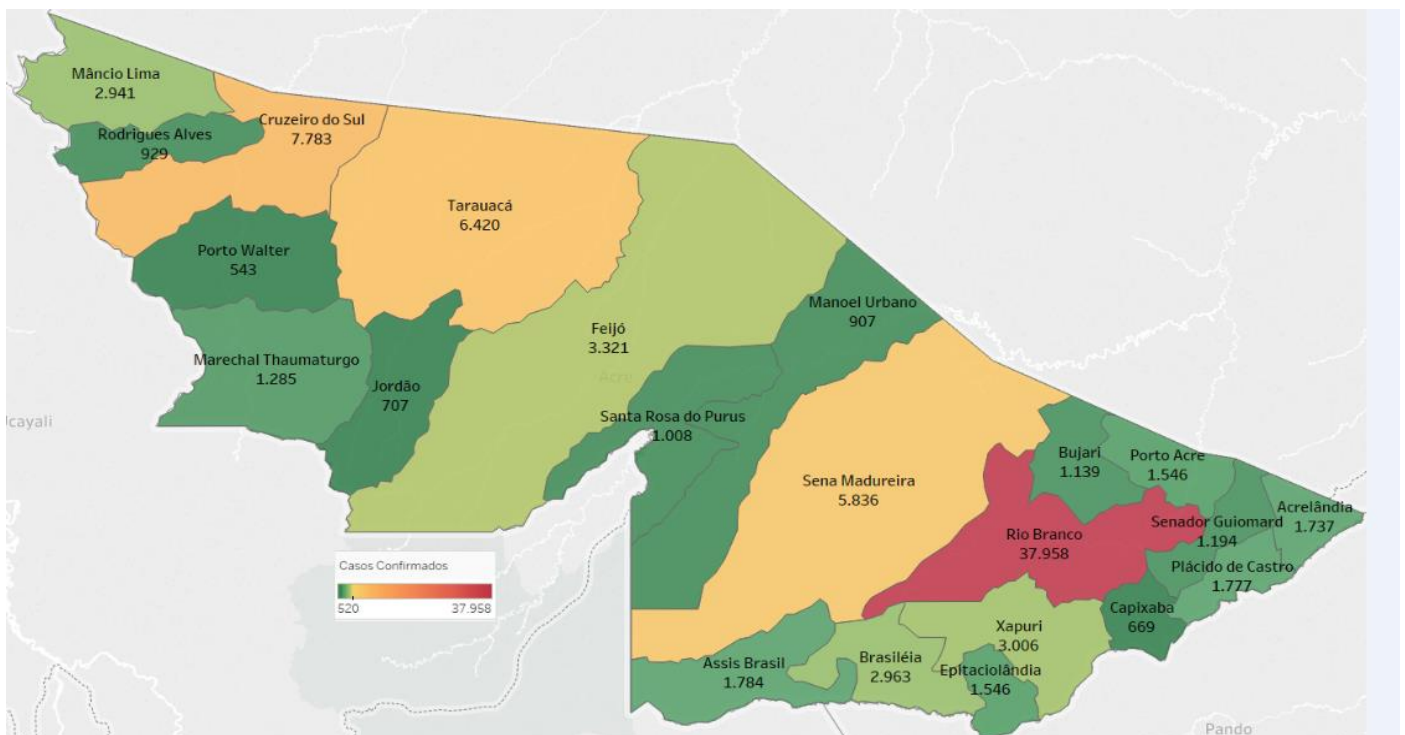


## SITUAÇÃO ATUAL DOS CASOS CONFIRMADOS DA COVID-19 NO ESTADO DO ACRE



## DISTRIBUIÇÃO DOS CASOS CONFIRMADOS POR MUNICÍPIO DE RESIDÊNCIA



ARRECAÇÃO DE DADOS DAS ÚLTIMAS 24 HORAS

# COVID-19

BOLETIM ACRE

SECRETARIA DE ESTADO DE  
**SAÚDE**



As notificações no Estado do Acre começaram a ocorrer a partir do dia 02/03/2020, seguindo até o dia 15/03/20 em média com 2 notificações diárias, após a confirmação dos primeiros casos, no dia 17 de março, as notificações aumentaram de forma significativa. No Estado, até o momento, são 237.673 casos notificados, tendo sido 150.644 (63,4%) casos descartados, 86.999 (36,6%) confirmados e 30 (0,0) em análise por PCR (Tabela 1). O Estado do Acre apresentou um aumento de 12 casos confirmados, sendo 05 casos novos na fase clínica da doença (RT-PCR) e 07 casos com imunidade para o SARS CoV2 (TR), caracterizando contato anterior com o vírus, não sendo possível determinar o período de contágio. Esses valores são adicionados ao número total de casos confirmados da doença.

**TABELA 1 – DISTRIBUIÇÃO DE CASOS DA COVID-19\*\*SEGUNDO MUNICÍPIO DE RESIDÊNCIA, ACRE, 2020/2021\***

Municípios	Casos notificados	Casos confirmados	Casos descartados	Em análise	
				Merieux	Lacen
Acrelândia	5.975	1.737	4.238	0	0
Assis Brasil	3.937	1.784	2.153	0	0
Brasileia	8.595	2.963	5.632	0	0
Bujari	4.360	1.139	3.221	0	0
Capixaba	1.767	669	1.098	0	0
Cruzeiro do Sul	18.562	7.783	10.777	1	1
Epitaciolândia	4.844	1.546	3.298	0	0
Feijó	6.845	3.321	3.523	0	1
Jordão	1.907	707	1.200	0	0
Mâncio Lima	6.282	2.941	3.341	0	0
Manoel Urbano	2.436	907	1.529	0	0
M. Thaumaturgo	3.143	1.285	1.858	0	0
Plácido de Castro	5.133	1.777	3.356	0	0
Porto Acre	4.083	1.546	2.533	0	4
Porto Walter	1.207	543	664	0	0
Rio Branco	116.824	37.958	78.847	10	9
Rodrigues Alves	2.688	929	1.759	0	0
Santa Rosa do Purus	2.077	1.008	1.069	0	0
Sena Madureira	16.161	5.836	10.323	0	2
Senador Guiomard	6.302	1.194	5.107	0	1
Tarauacá	9.028	6.420	2.607	0	1
Xapuri	5.517	3.006	2.511	0	0
<b>TOTAL</b>	<b>237.673</b>	<b>86.999</b>	<b>150.644</b>	<b>11</b>	<b>19</b>

Fonte: Laboratório Charles Mérieux; LACEN- Acre; E-SUS VE (notifica.saude.gov.br)

\*Dados parciais sujeitos à revisão/alteração.

\*\*Exame de avaliação laboratorial para detecção de COVID-19

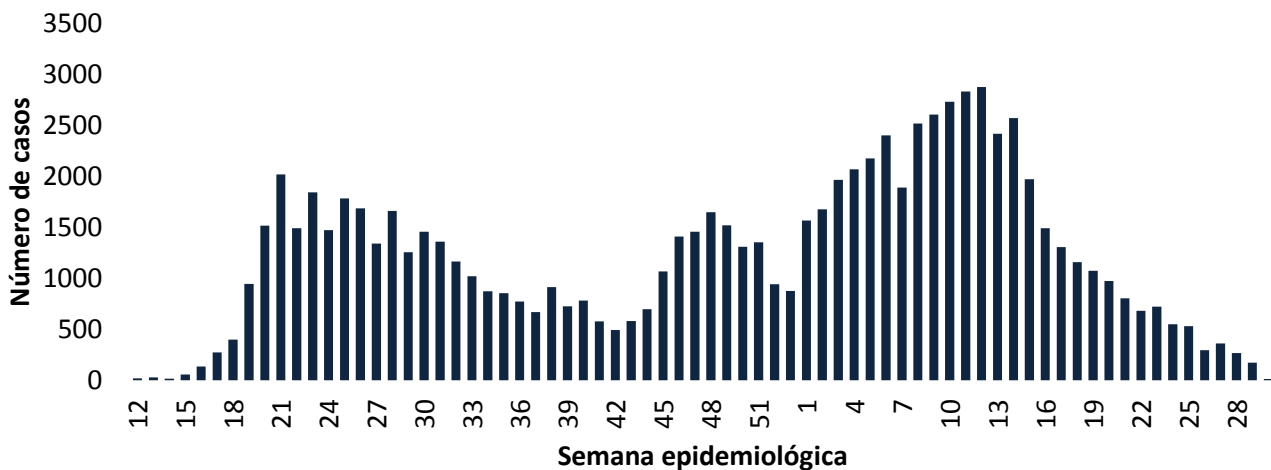
# COVID-19

BOLETIM ACRE

SECRETARIA DE ESTADO DE  
SAÚDE

De acordo com as semanas epidemiológicas (SE), os casos da COVID-19 apresentaram tendência de aumento até a SE 21/2020, entre as semanas 22 a 30/2020 os casos confirmados apresentaram flutuações, da SE 31 a 37/2020 verifica-se uma tendência de redução. Entretanto, a partir da SE 38/2020 os casos voltaram a apresentar flutuações, com tendência de aumento entre as SE 43-48/2020, a partir da SE 49/2020 os casos apresentaram flutuações, com forte tendência de aumento a partir da SE 01/2021, excetuando-se a SE 07/2021. Observa-se, a partir da SE 13/2021 uma tendência de redução no número de casos confirmados (Gráfico 1). Atualmente, o Estado do Acre tem o registro de 1.797 óbitos por COVID-19, que ocorreram entre os dias 06 de abril de 2020 a 25 de julho de 2021 (Gráfico 2).

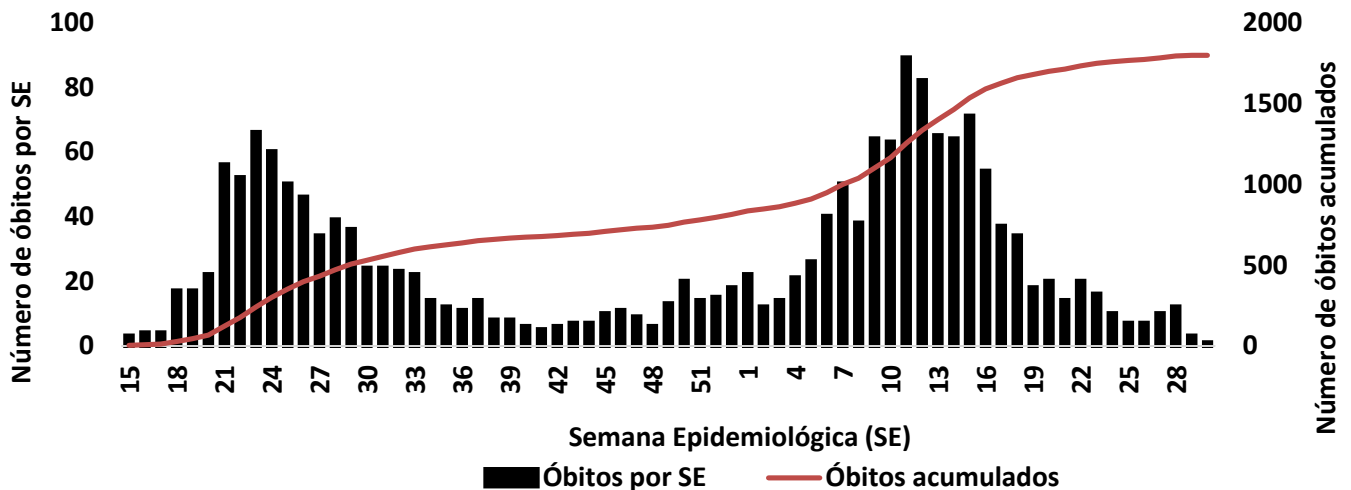
**GRÁFICO 1 – DISTRIBUIÇÃO DO NÚMERO DE CASOS CONFIRMADOS DA COVID-19 POR SEMANA EPIDEMIOLÓGICA, ACRE, 2020/2021\***



Fonte: Laboratório Charles Mérieux; LACEN- Acre; E-SUS VE (notifica.saude.gov.br)

\*Dados parciais sujeitos à revisão/alteração. \*\*Semana Epidemiológica 30 (Dados até o dia 27/07/2021)

**GRÁFICO 2 – DISTRIBUIÇÃO DO NÚMERO DE ÓBITOS E CURVA ACUMULADA POR COVID-19, CONFORME SEMANA EPIDEMIOLÓGICA DA OCORRÊNCIA, ACRE, 2020/2021\***



Fonte: Laboratório Charles Mérieux; LACEN- Acre; E-SUS VE (notifica.saude.gov.br)

\*Dados parciais sujeitos à revisão/alteração. \*\*Semana Epidemiológica 30 (Dados até o dia 27/07/2021)

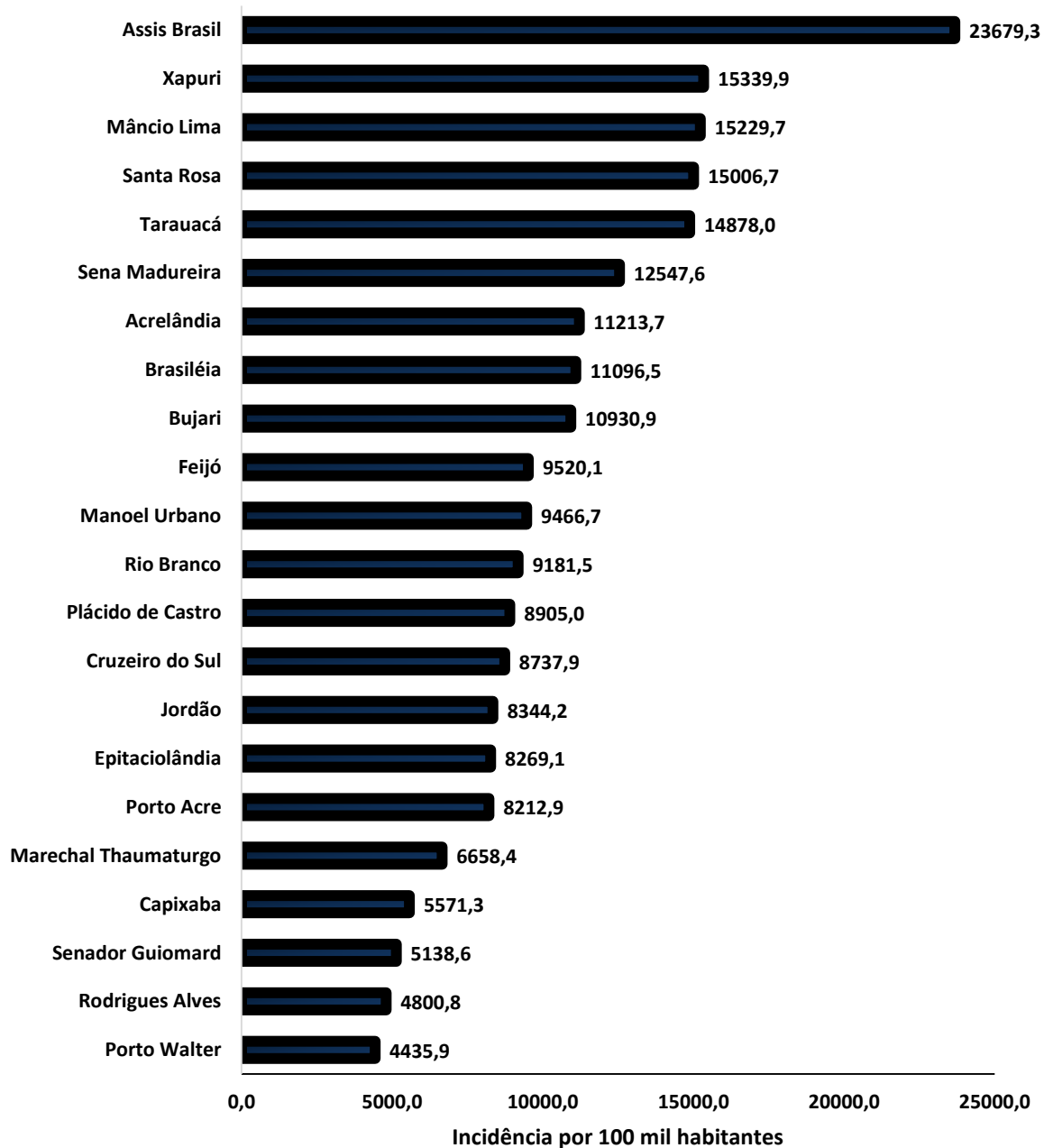
# COVID-19

BOLETIM ACRE

SECRETARIA DE ESTADO DE  
SAÚDE

A incidência da COVID-19 no Acre é de 9.726,3 casos por 100.000 habitantes, o municípios Assis Brasil e Xapuri apresentam as maiores incidências do Estado com 23.679,3 e 15.339,9/100.000 habitantes, respectivamente (Gráfico 3).

**GRÁFICO 3 - INCIDÊNCIA DA COVID-19 SEGUNDO MUNICÍPIO DE RESIDÊNCIA, ACRE, 2020/2021\*\***



Fonte: Laboratório Charles Mérieux; LACEN- Acre; E-SUS VE (notifica.saude.gov.br)

\*Para cada 100.000 habitantes.

\*\*Dados parciais sujeitos à revisão/alteração.



ARRECAÇÃO DE DADOS DAS ÚLTIMAS 24 HORAS

# COVID-19

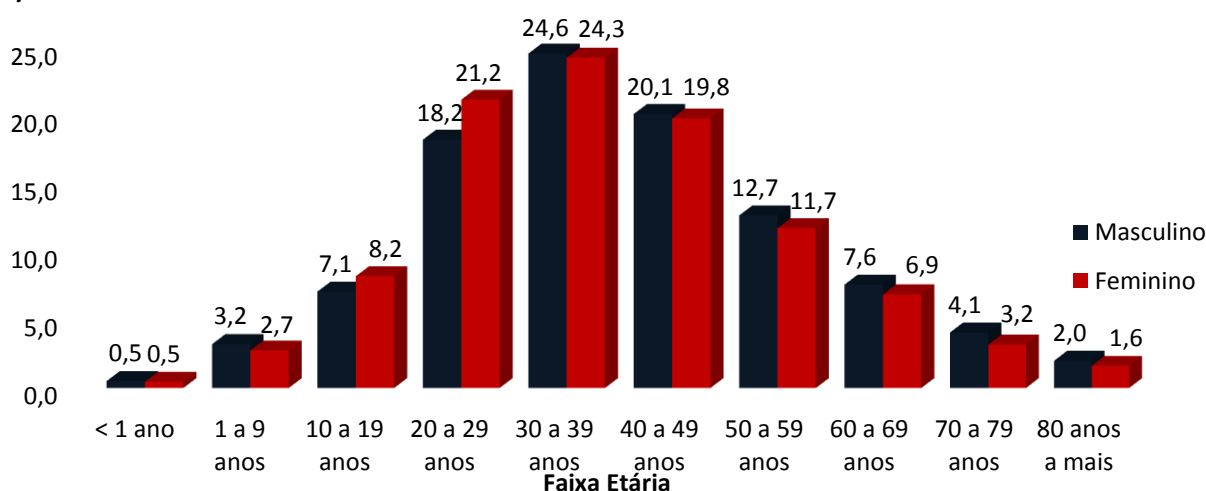
BOLETIM ACRE

SECRETARIA DE ESTADO DE  
**SAÚDE**



Dos casos positivos, em relação ao sexo, 39.504 (45,4%) casos são do sexo masculino e 47.495 (54,6%) do sexo feminino, quanto à faixa etária dos casos confirmados, a maior proporção encontra-se entre 30 a 39 anos em ambos os sexos (Gráfico 4).

**GRÁFICO 4. DISTRIBUIÇÃO DOS CASOS CONFIRMADOS\* DE COVID-19 POR SEXO E FAIXA ETÁRIA, ACRE, 2020/2021\***

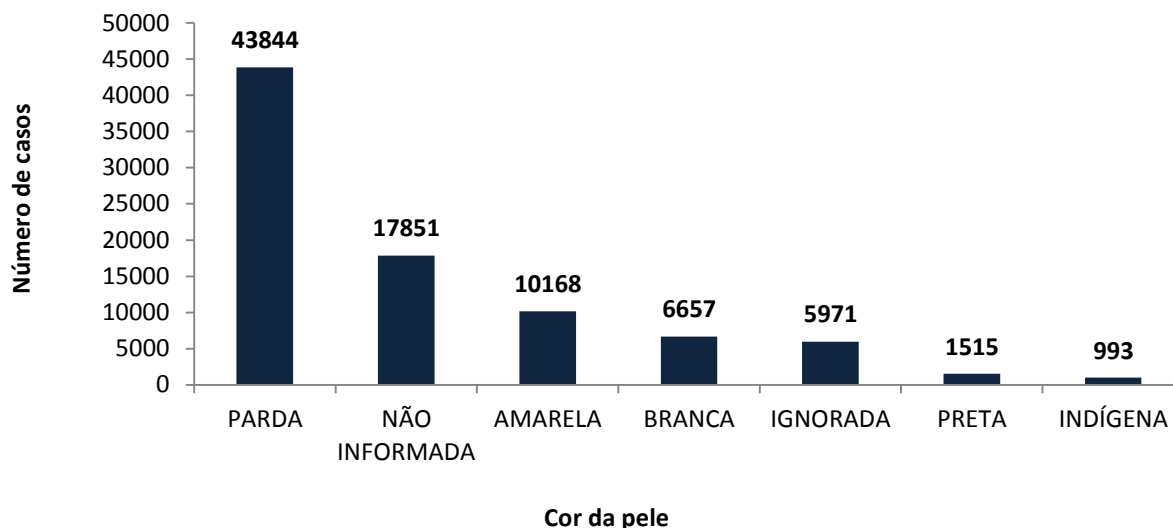


Fonte: Laboratório Charles Mérieux; LACEN- Acre; E-SUS VE (notifica.saude.gov.br)

\*Dados parciais sujeitos à revisão/alteração

De acordo com a variável cor da pele, a maior proporção de casos positivos é de pessoas pardas (50,4%). Entretanto, verifica-se que 27,4% dos casos confirmados não possuem o registro desta informação (Gráfico 5).

**GRÁFICO 5. DISTRIBUIÇÃO DOS CASOS CONFIRMADOS\* DE COVID-19 POR COR DA PELE, ACRE, 2020/2021\***



Fonte: Laboratório Charles Mérieux; LACEN- Acre; E-SUS VE (notifica.saude.gov.br)

\*Dados parciais sujeitos à revisão/alteração

# COVID-19

## BOLETIM ACRE

A partir do dia 09 de abril de 2020, o Departamento de Vigilância em Saúde do Estado do Acre considera que os municípios que apresentam casos confirmados da COVID-19 encontram-se na fase de transmissão comunitária ou sustentada, pois não é possível mais estabelecer vínculo epidemiológico entre os casos. A maior parte dos casos positivos estão evoluindo sem complicações, não necessitando de internação, apenas com indicação de isolamento domiciliar por 14 dias para tratamento e recuperação. Até o momento, 83.183 receberam alta, por já ter cumprido os 14 dias e não estarem apresentando mais os sintomas da doença. Entretanto, 1.797 óbitos foram registrados no Estado, o município de Rio Branco apresenta o maior número, 1.080 óbitos. O Acre apresenta um coeficiente de mortalidade (óbitos por 100 mil habitantes) de 200,9 e de letalidade de 2,1%, sendo que o maior coeficiente de mortalidade verifica-se no município de Assis Brasil (318,6/100.000 habitantes) e de letalidade em Senador Guiomard (3,5%) – Tabela 2.

**TABELA 2. DISTRIBUIÇÃO DOS CASOS CONFIRMADOS SEGUNDO A EVOLUÇÃO, ACRE, 2020/2021\***

Municípios	Nº de testes realizados	Casos confirmados	Altas	Óbitos	Letalidade** (%)	Mortalidade*** (100.000 hab)
Acrelândia	5.975	1.737	1.650	37	2,1	238,9
Assis Brasil	3.937	1.784	1.741	24	1,3	318,6
Brasileia	8.595	2.963	2.703	42	1,4	157,3
Bujari	4.360	1.139	1.104	17	1,5	163,1
Capixaba	1.767	669	633	17	2,5	141,6
Cruzeiro do Sul	18.562	7.783	7.597	161	2,1	180,8
Epitaciolândia	4.844	1.546	1.396	33	2,1	176,5
Feijó	6.845	3.321	3.107	62	1,9	177,7
Jordão	1.907	707	705	2	0,3	23,6
Mâncio Lima	6.282	2.941	2.897	31	1,1	160,5
Manoel Urbano	2.436	907	891	14	1,5	146,1
M. Thaumaturgo	3.143	1.285	1.271	11	0,9	57,0
Plácido de Castro	5.133	1.777	1.733	19	1,1	95,2
Porto Acre	4.083	1.546	1.390	38	2,5	201,9
Porto Walter	1.207	543	538	4	0,7	32,7
Rio Branco	116.824	37.958	35.830	1.080	2,8	261,2
Rodrigues Alves	2.688	929	901	12	1,3	62,0
Santa Rosa do Purus	2.077	1.008	1.000	7	0,7	104,2
Sena Madureira	16.161	5.836	5.704	67	1,1	144,1
Senador Guiomard	6.302	1.194	1.129	42	3,5	180,8
Tarauacá	9.028	6.420	6.349	46	0,7	106,6
Xapuri	5.517	3.006	2.914	31	1,0	158,2
<b>TOTAL</b>	<b>237.673</b>	<b>86.999</b>	<b>83.183</b>	<b>1.797</b>	<b>2,1</b>	<b>200,9</b>

Fonte: Laboratório Charles Mérieux; LACEN- Acre; E-SUS VE (notifica.saude.gov.br)

\*Dados parciais sujeitos à revisão/alteração

\*\* Proporção de óbitos entre os casos confirmados

\*\*\*Óbitos por 100 mil habitantes

ARRECAÇÃO DE DADOS DAS ÚLTIMAS 24 HORAS

# COVID-19

BOLETIM ACRE

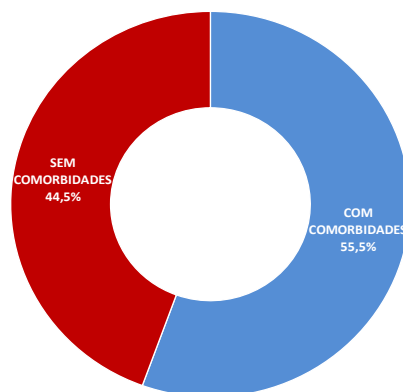
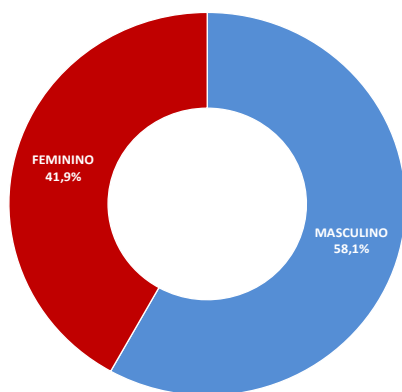
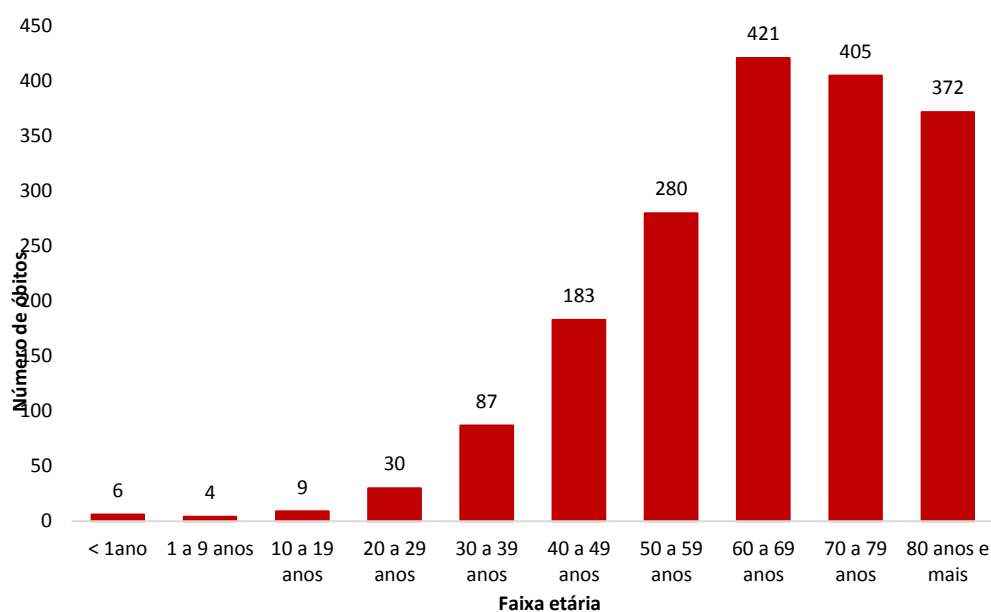
SECRETARIA DE ESTADO DE  
**SAÚDE**



Em relação aos óbitos pode-se observar que 66,7% (1.198 casos) ocorreram em pessoas acima de 60 anos. De acordo com o sexo, 1.044 (58,1%) óbitos ocorreram no sexo masculino e 753 (41,9%) no sexo feminino. Dentre os 1.797 óbitos, 998 (55,5%) deles tinham alguma comorbidade, porém verifica-se que 799 (44,5%) das pessoas que evoluíram para o óbito não tinham histórico de comorbidades (Gráfico 6).

**Observação:** Os óbitos lançados no boletim diário, somente são contabilizados após a liberação do resultado laboratorial e/ou investigação epidemiológica. Não houve óbitos no boletim de hoje.

**GRÁFICO 6. DISTRIBUIÇÃO DOS ÓBITOS POR COVID-19 SEGUNDO FAIXA ETÁRIA, SEXO E COMORBIDADES, ACRE, 2020/2021\*.**



Fonte: Laboratório Charles Mérieux; LACEN- Acre; E-SUS VE (notifica.saude.gov.br)

\*Dados parciais sujeitos à revisão/alteração

# COVID-19

BOLETIM ACRE

SECRETARIA DE ESTADO DE  
SAÚDE

De acordo com a faixa etária, observa-se uma relação direta entre a idade e os óbitos, quanto maior a idade, maior também a letalidade da doença (Tabela 3).

**TABELA 3. CASOS CONFIRMADOS DA COVID-19, ÓBITOS ABSOLUTOS E ÓBITOS POR 1.000 CASOS NO ACRE, CONFORME A FAIXA ETÁRIA, 2020/2021.**

Faixa etária	Nº de casos positivos	Nº de óbitos	Óbitos por 1.000 casos
< 1ano	421	6	14,3
1 a 9 anos	2.574	4	1,6
10 a 19 anos	6.677	9	1,3
20 a 29 anos	17.262	30	1,7
30 a 39 anos	21.229	87	4,1
40 a 49 anos	17.350	183	10,5
50 a 59 anos	10.566	280	26,5
60 a 69 anos	6.246	421	67,4
70 a 79 anos	3.114	405	130,1
80 anos e mais	1.560	372	238,5
<b>TOTAL</b>	<b>86.999</b>	<b>1.797</b>	<b>20,7</b>

Fonte: Laboratório Charles Mérieux; LACEN- Acre; E-SUS VE (notifica.saude.gov.br)

\*Dados parciais sujeitos à revisão/alteração

## NOTIFICAÇÃO DE CASOS SUSPEITOS

A notificação de casos suspeitos, quando da concordância com os critérios recomendados pelo Ministério da Saúde, deve ser realizada às autoridades epidemiológicas, como: CIEVS Estadual e Secretaria Municipal de Saúde e preencher a ficha de notificação disponível no site: <http://notifica.saude.gov.br>.

## PAINEL DE VISUALIZAÇÃO COVID-19 ACRE

✓ Link para visualização: <http://covid19.ac.gov.br/>

## EQUIPE RESPONSÁVEL PELA ELABORAÇÃO DO BOLETIM

Antônia Zacarias Campêlo  
Renata Sonaira Cordeiro Meireles  
Elizabeth Pimentel Ferreira  
Helena Albuquerque Catão Feitoza  
Marcos Venicius Malveira de Lima



ARRECAÇÃO DE DADOS DAS ÚLTIMAS 24 HORAS

# COVID-19

BOLETIM ACRE

SECRETARIA DE ESTADO DE  
**SAÚDE**



Anexo 1 – DISTRIBUIÇÃO DE CASOS DA COVID-19\*\* SEGUNDO MUNICÍPIO DE RESIDÊNCIA E CONFORME O TIPO DE EXAME, ACRE, 2020/2021\*

MUNICÍPIOS	CASOS NOTIFICADOS						CASOS CONFIRMADOS						CASOS DESCARTADOS						EM ANÁLISE		
	PCR MERIEUX	PCR LACEN	TR	SOROLOGIA	CE	Total	PCR MERIEUX	PCR LACEN	TR	SOROLOGIA	CE	Total	PCR MERIEUX	PCR LACEN	TR	SOROLOGIA	Total	PCR MERIEUX	PCR LACEN	Total	
Acrelândia	156	2.072	3.738	5	4	5.975	58	849	826	0	4	1.737	98	1.223	2.912	5	4.238	0	0	0	
Assis Brasil	31	706	3.200	0	0	3.937	12	285	1.487	0	0	1.784	19	421	1.713	0	2.153	0	0	0	
Brasileia	176	4.614	3.798	6	1	8.595	35	2.151	774	2	1	2.963	141	2.463	3.024	4	5.632	0	0	0	
Bujari	400	1.599	2.359	1	1	4.360	152	571	415	0	1	1.139	248	1.028	1.944	1	3.221	0	0	0	
Capixaba	723	383	658	3	0	1.767	337	167	165	0	0	669	386	216	493	3	1.098	0	0	0	
Cruzeiro do Sul	1.008	1.614	15.395	542	3	18.562	347	443	6.745	245	3	7.783	660	1.170	8.650	297	10.777	1	1	2	
Epitaciolândia	100	2.312	2.429	1	2	4.844	57	1.008	478	1	2	1.546	43	1.304	1.951	0	3.298	0	0	0	
Feijó	3.182	1.878	1.782	2	1	6.845	1.467	888	963	2	1	3.321	1.715	989	819	0	3.523	0	1	1	
Jordão	10	41	1.856	0	0	1.907	5	2	700	0	0	707	5	39	1.156	0	1.200	0	0	0	
Mâncio Lima	69	132	5.937	144	0	6.282	38	35	2.832	36	0	2.941	31	97	3.105	108	3.341	0	0	0	
Manoel Urbano	72	151	2.210	1	2	2.436	28	50	827	0	2	907	44	101	1.383	1	1.529	0	0	0	
M. Thaumaturgo	19	107	3.017	0	0	3.143	7	22	1.256	0	0	1.285	12	85	1.761	0	1.858	0	0	0	
Plácido de Castro	1.819	1.089	2.222	2	1	5.133	695	405	675	1	1	1.777	1.124	684	1.547	1	3.356	0	0	0	
Porto Acre	830	2.250	1.001	2	0	4.083	366	882	298	0	0	1.546	464	1.364	703	2	2.533	0	4	4	
Porto Walter	10	27	1.100	69	1	1.207	3	6	502	31	1	543	7	21	598	38	664	0	0	0	
Rio Branco	66.154	14.630	35.776	187	77	116.824	27.660	3.487	6.639	95	77	37.958	38.484	11.134	29.137	92	78.847	10	9	19	
Rodrigues Alves	27	63	2.592	6	0	2.688	16	10	900	3	0	929	11	53	1.692	3	1.759	0	0	0	
Santa Rosa	36	25	2.014	0	2	2.077	15	5	986	0	2	1.008	21	20	1.028	0	1.069	0	0	0	
Sena Madureira	2.373	1.713	12.044	28	3	16.161	941	470	4.407	15	3	5.836	1.432	1.241	7.637	13	10.323	0	2	2	
Senador Guiomard	466	1.211	4.551	70	4	6.302	244	467	474	5	4	1.194	222	743	4.077	65	5.107	0	1	1	
Tarauacá	276	1.451	7.297	1	3	9.028	125	524	5.768	0	3	6.420	151	926	1.529	1	2.607	0	1	1	
Xapuri	101	2.501	2.914	0	1	5.517	43	753	2.209	0	1	3.006	58	1.748	705	0	2.511	0	0	0	
<b>TOTAL</b>	<b>78.038</b>	<b>40.569</b>	<b>117.890</b>	<b>1.070</b>	<b>106</b>	<b>237.673</b>	<b>32.651</b>	<b>13.480</b>	<b>40.326</b>	<b>436</b>	<b>106</b>	<b>86.999</b>	<b>45.376</b>	<b>27.070</b>	<b>77.564</b>	<b>634</b>	<b>150.644</b>	<b>11</b>	<b>19</b>	<b>30</b>	

Fonte: Laboratório Charles Mérieux; LACEN- Acre; E-SUS VE (notifica.saude.gov.br).

\*Dados parciais sujeitos à revisão/alteração.

\*\*Exame de avaliação laboratorial para detecção de COVID-19.