

COVID-19

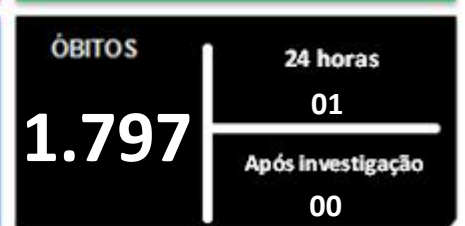
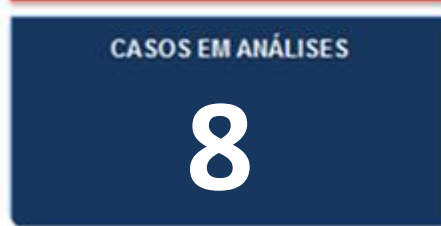
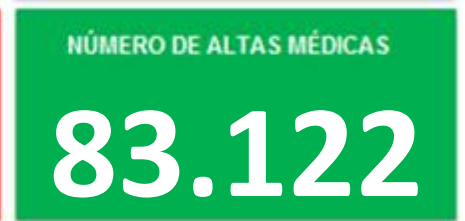
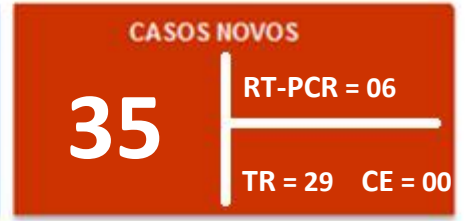
BOLETIM ACRE

SECRETARIA DE ESTADO DE SAÚDE

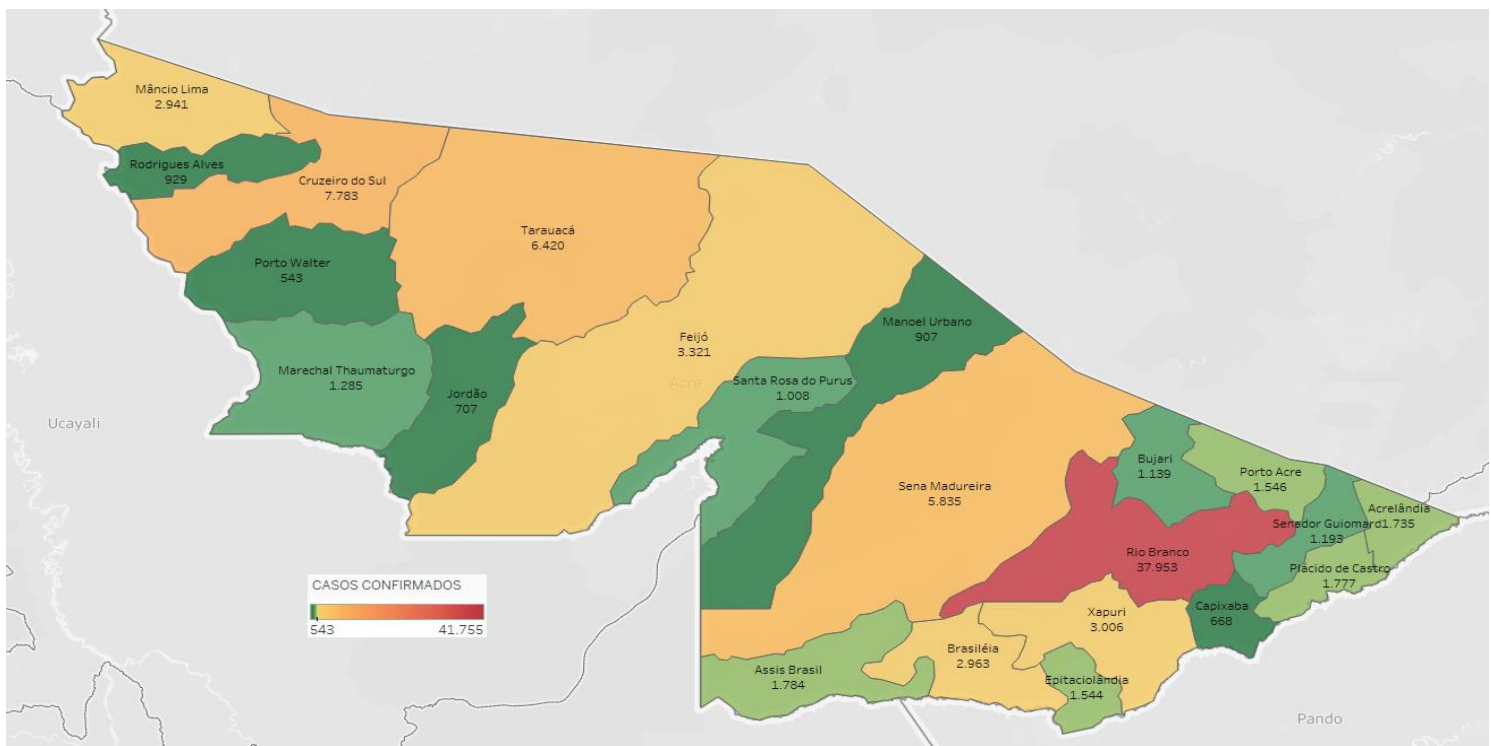


Segunda-feira, 26 de julho de 2021

SITUAÇÃO ATUAL DOS CASOS CONFIRMADOS DA COVID-19 NO ESTADO DO ACRE



DISTRIBUIÇÃO DOS CASOS CONFIRMADOS POR MUNICÍPIO DE RESIDÊNCIA



ARRECAÇÃO DE DADOS DAS ÚLTIMAS 24 HORAS

COVID-19

BOLETIM ACRE

SECRETARIA DE ESTADO DE
SAÚDE



As notificações no Estado do Acre começaram a ocorrer a partir do dia 02/03/2020, seguindo até o dia 15/03/20 em média com 2 notificações diárias, após a confirmação dos primeiros casos, no dia 17 de março, as notificações aumentaram de forma significativa. No Estado, até o momento, são 237.616 casos notificados, tendo sido 150.621 (63,4%) casos descartados, 86.987 (36,6%) confirmados e 8 (0,0) em análise por PCR (Tabela 1). O Estado do Acre apresentou um aumento de 35 casos confirmados, sendo 06 casos novos na fase clínica da doença (RT-PCR), 29 casos com imunidade para o SARS CoV2 (TR), caracterizando contato anterior com o vírus, não sendo possível determinar o período de contágio. Esses valores são adicionados ao número total de casos confirmados da doença.

TABELA 1 – DISTRIBUIÇÃO DE CASOS DA COVID-19SEGUNDO MUNICÍPIO DE RESIDÊNCIA, ACRE, 2020/2021***

Municípios	Casos notificados	Casos confirmados	Casos descartados	Em análise	
				Merieux	Lacen
Acrelândia	5.977	1.735	4.242	0	0
Assis Brasil	3.937	1.784	2.153	0	0
Brasileia	8.594	2.963	5.631	0	0
Bujari	4.359	1.139	3.220	0	0
Capixaba	1.765	668	1.097	0	0
Cruzeiro do Sul	18.557	7.783	10.773	0	1
Epitaciolândia	4.842	1.544	3.298	0	0
Feijó	6.844	3.321	3.522	0	1
Jordão	1.909	707	1.202	0	0
Mâncio Lima	6.276	2.941	3.335	0	0
Manoel Urbano	2.434	907	1.527	0	0
M. Thaumaturgo	3.143	1.285	1.858	0	0
Plácido de Castro	5.129	1.777	3.352	0	0
Porto Acre	4.079	1.546	2.533	0	0
Porto Walter	1.207	543	664	0	0
Rio Branco	116.788	37.953	78.830	5	0
Rodrigues Alves	2.687	929	1.758	0	0
Santa Rosa do Purus	2.077	1.008	1.069	0	0
Sena Madureira	16.163	5.835	10.328	0	0
Senador Guiomard	6.305	1.193	5.112	0	0
Tarauacá	9.028	6.420	2.607	0	1
Xapuri	5.516	3.006	2.510	0	0
TOTAL	237.616	86.987	150.621	5	3

Fonte: Laboratório Charles Mérieux; LACEN- Acre; E-SUS VE (notifica.saude.gov.br)

*Dados parciais sujeitos à revisão/alteração.

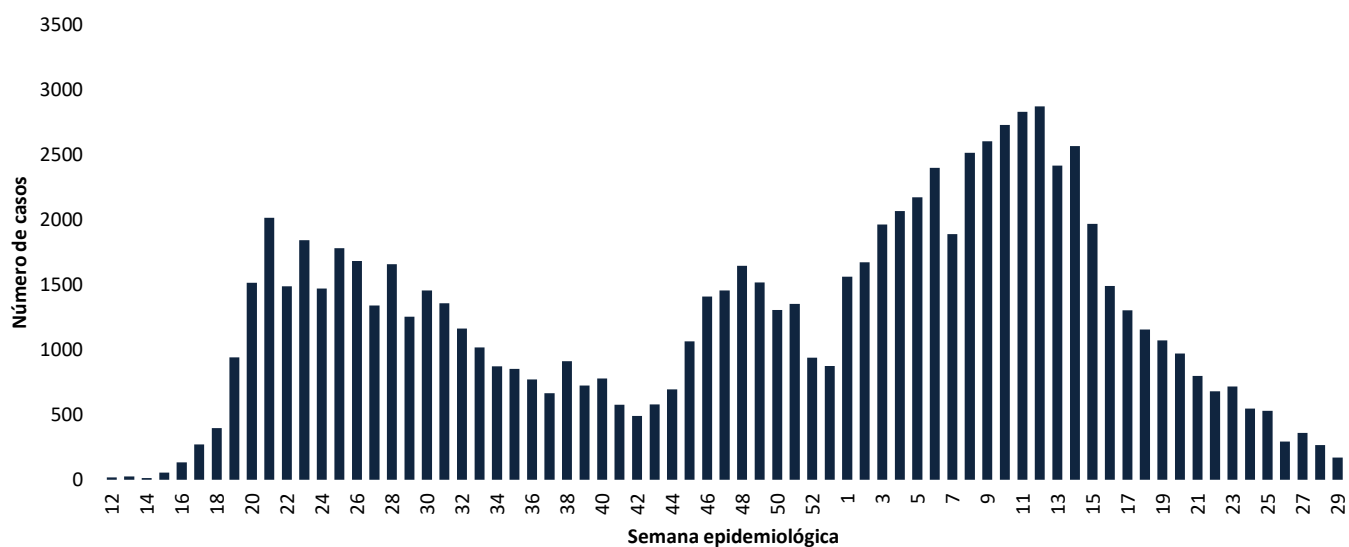
**Exame de avaliação laboratorial para detecção de COVID-19

COVID-19

BOLETIM ACRE

De acordo com as semanas epidemiológicas (SE), os casos da COVID-19 apresentaram tendência de aumento até a SE 21/2020, entre as semanas 22 a 30/2020 os casos confirmados apresentaram flutuações, da SE 31 a 37/2020 verifica-se uma tendência de redução. Entretanto, a partir da SE 38/2020 os casos voltaram a apresentar flutuações, com tendência de aumento entre as SE 43-48/2020, a partir da SE 49/2020 os casos apresentaram flutuações, com forte tendência de aumento a partir da SE 01/2021, excetuando-se a SE 07/2021. Observa-se, a partir da SE 13/2021 uma tendência de redução no número de casos confirmados (Gráfico 1). Atualmente, o Estado do Acre tem o registro de 1.797 óbitos por COVID-19, que ocorreram entre os dias 06 de abril de 2020 a 25 de julho de 2021 (Gráfico 2).

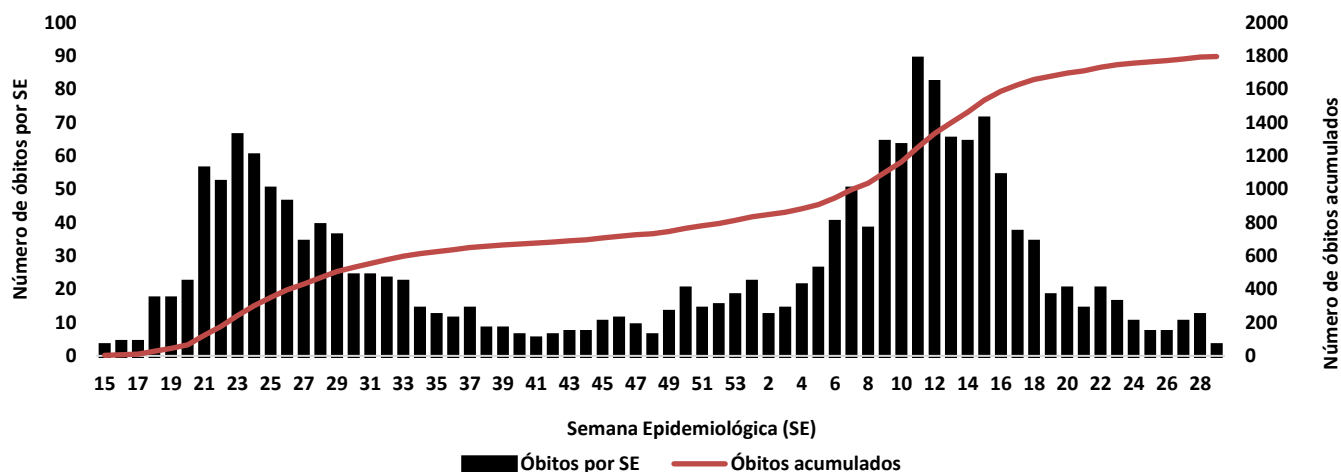
GRÁFICO 1 – DISTRIBUIÇÃO DO NÚMERO DE CASOS CONFIRMADOS DA COVID-19 POR SEMANA EPIDEMIOLÓGICA, ACRE, 2020/2021*



Fonte: Laboratório Charles Mérieux; LACEN- Acre; E-SUS VE (notifica.saude.gov.br)

*Dados parciais sujeitos à revisão/alteração. **Semana Epidemiológica 30 (Dados até o dia 26/07/2021)

GRÁFICO 2 – DISTRIBUIÇÃO DO NÚMERO DE ÓBITOS E CURVA ACUMULADA POR COVID-19, CONFORME SEMANA EPIDEMIOLÓGICA DA OCORRÊNCIA, ACRE, 2020/2021*



Fonte: Laboratório Charles Mérieux; LACEN- Acre; E-SUS VE (notifica.saude.gov.br)

*Dados parciais sujeitos à revisão/alteração. **Semana Epidemiológica 30 (Dados até o dia 26/07/2021)

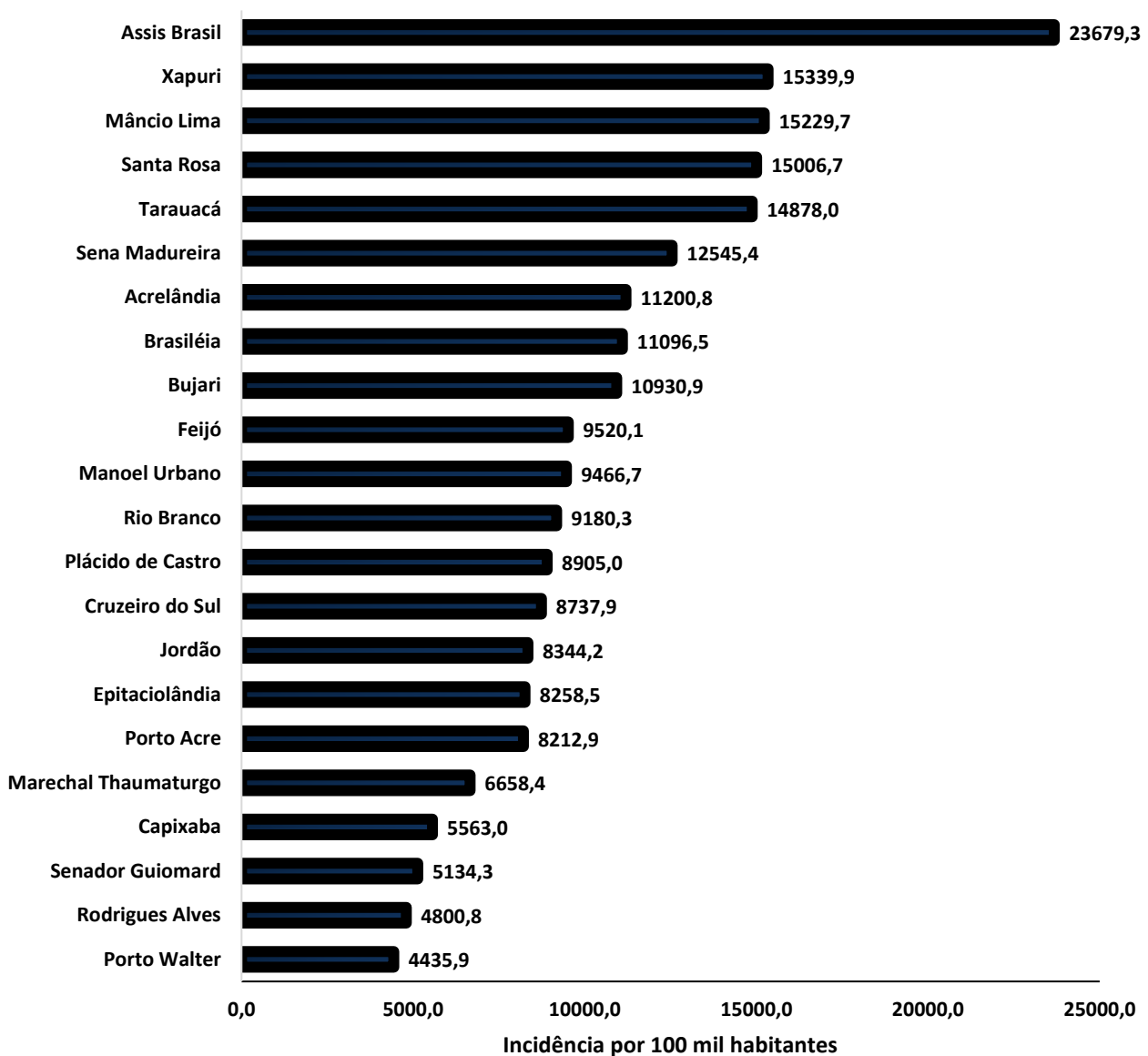
COVID-19

BOLETIM ACRE

SECRETARIA DE ESTADO DE
SAÚDE

A incidência da COVID-19 no Acre é de 9.725,0 casos por 100.000 habitantes, o municípios Assis Brasil e Xapuri apresentam as maiores incidências do Estado com 23.679,3 e 15.339,9/100.000 habitantes, respectivamente (Gráfico 3).

GRÁFICO 3 - INCIDÊNCIA DA COVID-19 SEGUNDO MUNICÍPIO DE RESIDÊNCIA, ACRE, 2020/2021**



Fonte: Laboratório Charles Mérieux; LACEN- Acre; E-SUS VE (notifica.saude.gov.br)

*Para cada 100.000 habitantes.

**Dados parciais sujeitos à revisão/alteração.

Dos casos positivos, em relação ao sexo, 39.499 (45,4%) casos são do sexo masculino e 47.488 (54,6%) do sexo feminino, quanto à faixa etária dos casos confirmados, a maior proporção encontra-se entre 30 a 39 anos em ambos os sexos (Gráfico 4).

ARRECAÇÃO DE DADOS DAS ÚLTIMAS 24 HORAS

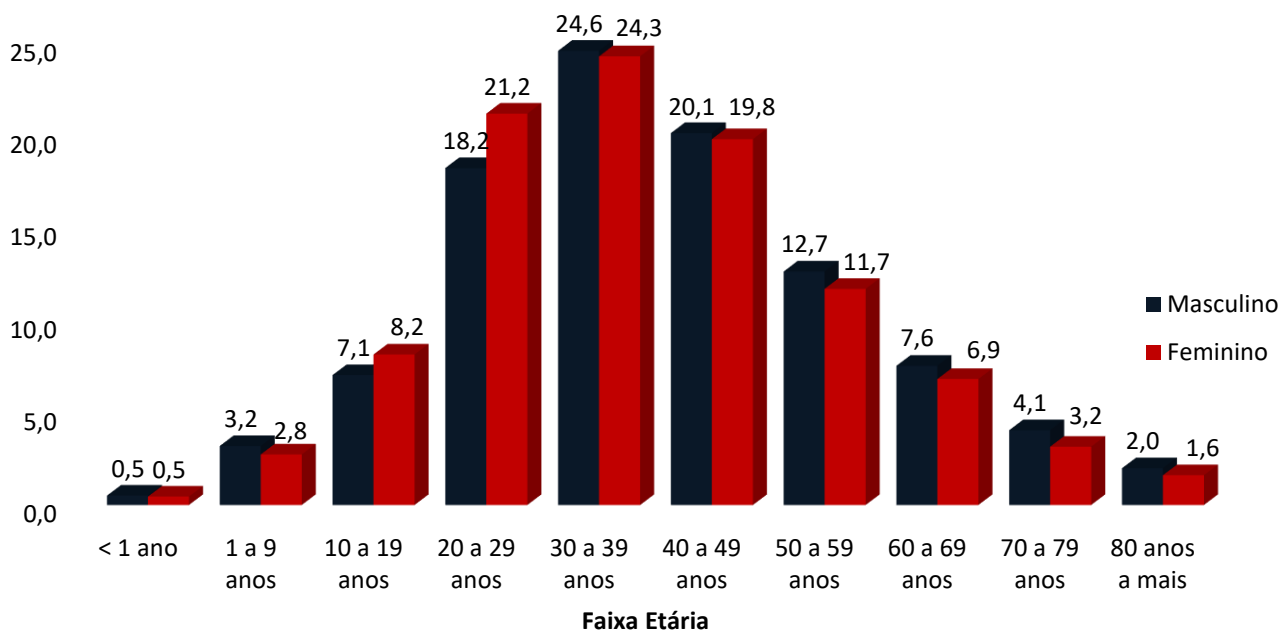
COVID-19

BOLETIM ACRE

SECRETARIA DE ESTADO DE
SAÚDE



GRÁFICO 4. DISTRIBUIÇÃO DOS CASOS CONFIRMADOS* DE COVID-19 POR SEXO E FAIXA ETÁRIA, ACRE, 2020/2021*

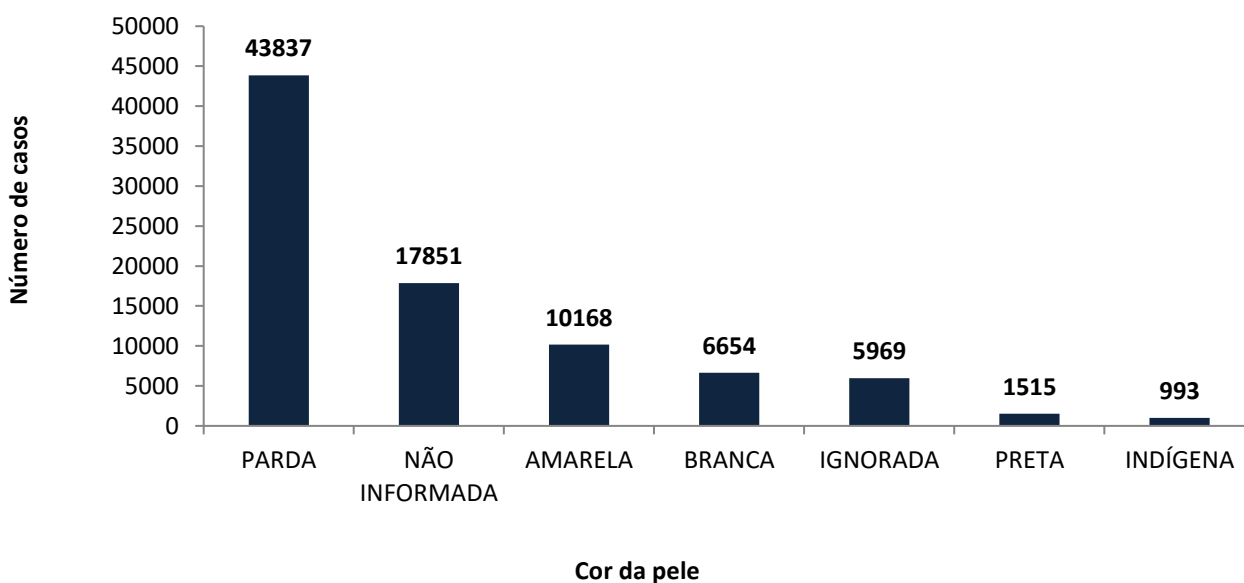


Fonte: Laboratório Charles Mérieux; LACEN- Acre; E-SUS VE (notifica.saude.gov.br)

*Dados parciais sujeitos à revisão/alteração

De acordo com a variável cor da pele, a maior proporção de casos positivos é de pessoas pardas (50,4%). Entretanto, verifica-se que 27,4% dos casos confirmados não possuem o registro desta informação (Gráfico 5).

GRÁFICO 5. DISTRIBUIÇÃO DOS CASOS CONFIRMADOS* DE COVID-19 POR COR DA PELE, ACRE, 2020/2021*



Fonte: Laboratório Charles Mérieux; LACEN- Acre; E-SUS VE (notifica.saude.gov.br)

*Dados parciais sujeitos à revisão/alteração

ARRECAÇÃO DE DADOS DAS ÚLTIMAS 24 HORAS

COVID-19

BOLETIM ACRE

SECRETARIA DE ESTADO DE
SAÚDE



A partir do dia 09 de abril de 2020, o Departamento de Vigilância em Saúde do Estado do Acre considera que os municípios que apresentam casos confirmados da COVID-19 encontram-se na fase de transmissão comunitária ou sustentada, pois não é possível mais estabelecer vínculo epidemiológico entre os casos. A maior parte dos casos positivos estão evoluindo sem complicações, não necessitando de internação, apenas com indicação de isolamento domiciliar por 14 dias para tratamento e recuperação. Até o momento, 83.122 receberam alta, por já ter cumprido os 14 dias e não estarem apresentando mais os sintomas da doença. Entretanto, 1.797 óbitos foram registrados no Estado, o município de Rio Branco apresenta o maior número, 1.080 óbitos. O Acre apresenta um coeficiente de mortalidade (óbitos por 100 mil habitantes) de 200,9 e de letalidade de 2,1%, sendo que o maior coeficiente de mortalidade verifica-se no município de Assis Brasil (318,6/100.000 habitantes) e de letalidade em Senador Guiomard (3,5%) – Tabela 2.

TABELA 2. DISTRIBUIÇÃO DOS CASOS CONFIRMADOS SEGUNDO A EVOLUÇÃO, ACRE, 2020/2021*

Municípios	Nº de testes realizados	Casos confirmados	Altas	Óbitos	Letalidade** (%)	Mortalidade*** (100.000 hab)
Acrelândia	5.977	1.735	1.646	37	2,1	238,9
Assis Brasil	3.937	1.784	1.741	24	1,3	318,6
Brasileia	8.594	2.963	2.703	42	1,4	157,3
Bujari	4.359	1.139	1.104	17	1,5	163,1
Capixaba	1.765	668	632	17	2,5	141,6
Cruzeiro do Sul	18.557	7.783	7.596	161	2,1	180,8
Epitaciolândia	4.842	1.544	1.394	33	2,1	176,5
Feijó	6.844	3.321	3.107	62	1,9	177,7
Jordão	1.909	707	705	2	0,3	23,6
Mâncio Lima	6.276	2.941	2.897	31	1,1	160,5
Manoel Urbano	2.434	907	891	14	1,5	146,1
M. Thaumaturgo	3.143	1.285	1.219	11	0,9	57,0
Plácido de Castro	5.129	1.777	1.733	19	1,1	95,2
Porto Acre	4.079	1.546	1.390	38	2,5	201,9
Porto Walter	1.207	543	538	4	0,7	32,7
Rio Branco	116.788	37.953	35.829	1.080	2,8	261,2
Rodrigues Alves	2.687	929	901	12	1,3	62,0
Santa Rosa do Purus	2.077	1.008	1.000	7	0,7	104,2
Sena Madureira	16.163	5.835	5.704	67	1,1	144,1
Senador Guiomard	6.305	1.193	1.129	42	3,5	180,8
Tarauacá	9.028	6.420	6.349	46	0,7	106,6
Xapuri	5.516	3.006	2.914	31	1,0	158,2
TOTAL	237.616	86.987	83.122	1.797	2,1	200,9

Fonte: Laboratório Charles Mérieux; LACEN- Acre; E-SUS VE (notifica.saude.gov.br)

*Dados parciais sujeitos à revisão/alteração

** Proporção de óbitos entre os casos confirmados

***Óbitos por 100 mil habitantes

ARRECAÇÃO DE DADOS DAS ÚLTIMAS 24 HORAS

COVID-19

BOLETIM ACRE

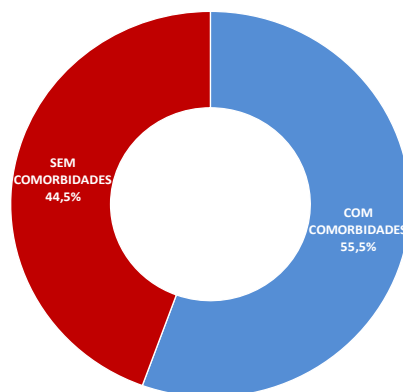
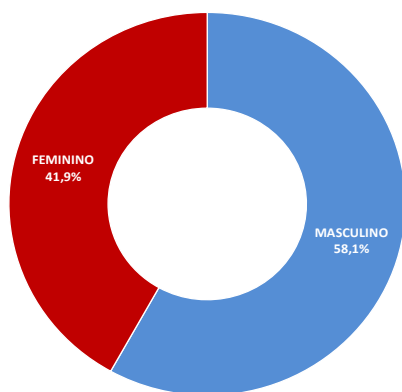
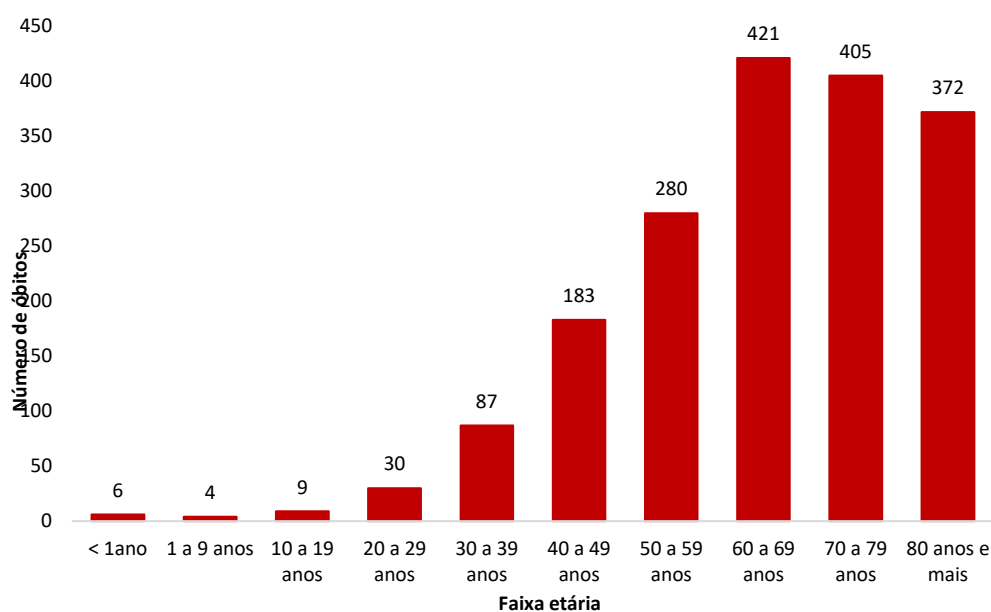
SECRETARIA DE ESTADO DE
SAÚDE



Em relação aos óbitos pode-se observar que 66,7% (1.198 casos) ocorreram em pessoas acima de 60 anos. De acordo com o sexo, 1.044 (58,1%) óbitos ocorreram no sexo masculino e 753 (41,9%) no sexo feminino. Dentre os 1.797 óbitos, 998 (55,5%) deles tinham alguma comorbidade, porém verifica-se que 799 (44,5%) das pessoas que evoluíram para o óbito não tinham histórico de comorbidades (Gráfico 6).

Observação: Os óbitos lançados no boletim diário, somente são contabilizados após a liberação do resultado laboratorial e/ou investigação epidemiológica. O óbito lançado no boletim de hoje é das últimas 24 horas.

GRÁFICO 6. DISTRIBUIÇÃO DOS ÓBITOS POR COVID-19 SEGUNDO FAIXA ETÁRIA, SEXO E COMORBIDADES, ACRE, 2020/2021*.



Fonte: Laboratório Charles Mérieux; LACEN- Acre; E-SUS VE (notifica.saude.gov.br)

*Dados parciais sujeitos à revisão/alteração

COVID-19

BOLETIM ACRE

De acordo com a faixa etária, observa-se uma relação direta entre a idade e os óbitos, quanto maior a idade, maior também a letalidade da doença (Tabela 3).

TABELA 3. CASOS CONFIRMADOS DA COVID-19, ÓBITOS ABSOLUTOS E ÓBITOS POR 1.000 CASOS NO ACRE, CONFORME A FAIXA ETÁRIA, 2020/2021.

Faixa etária	Nº de casos positivos	Nº de óbitos	Óbitos por 1.000 casos
< 1ano	421	6	14,3
1 a 9 anos	2.573	4	1,6
10 a 19 anos	6.675	9	1,3
20 a 29 anos	17.260	30	1,7
30 a 39 anos	21.227	87	4,1
40 a 49 anos	17.350	183	10,5
50 a 59 anos	10.566	280	26,5
60 a 69 anos	6.243	421	67,4
70 a 79 anos	3.112	405	130,1
80 anos e mais	1.560	372	238,5
TOTAL	86.987	1.797	20,7

Fonte: Laboratório Charles Mérieux; LACEN- Acre; E-SUS VE (notifica.saude.gov.br)

*Dados parciais sujeitos à revisão/alteração

NOTIFICAÇÃO DE CASOS SUSPEITOS

A notificação de casos suspeitos, quando da concordância com os critérios recomendados pelo Ministério da Saúde, deve ser realizada às autoridades epidemiológicas, como: CIEVS Estadual e Secretaria Municipal de Saúde e preencher a ficha de notificação disponível no site:

<http://notifica.saude.gov.br>.

PAINEL DE VISUALIZAÇÃO COVID-19 ACRE

✓ Link para visualização: <http://covid19.ac.gov.br/>

EQUIPE RESPONSÁVEL PELA ELABORAÇÃO DO BOLETIM

Antônia Zacarias Campêlo
Renata Sonaira Cordeiro Meireles
Elizabeth Pimentel Ferreira
Helena Albuquerque Catão Feitoza
Marcos Venicius Malveira de Lima

ARRECAÇÃO DE DADOS DAS ÚLTIMAS 24 HORAS

COVID-19

BOLETIM ACRE

SECRETARIA DE ESTADO DE
SAÚDE



Anexo 1 – DISTRIBUIÇÃO DE CASOS DA COVID-19** SEGUNDO MUNICÍPIO DE RESIDÊNCIA E CONFORME O TIPO DE EXAME, ACRE, 2020/2021*

MUNICÍPIOS	CASOS NOTIFICADOS						CASOS CONFIRMADOS						CASOS DESCARTADOS					EM ANÁLISE		
	PCR MERIEUX	PCR LACEN	TR	SOROLOGIA	CE	Total	PCR MERIEUX	PCR LACEN	TR	SOROLOGIA	CE	Total	PCR MERIEUX	PCR LACEN	TR	SOROLOGIA	Total	PCR MERIEUX	PCR LACEN	Total
Acrelândia	156	2.072	3.740	5	4	5.977	58	849	824	0	4	1.735	98	1.223	2.916	5	4.242	0	0	0
Assis Brasil	31	706	3.200	0	0	3.937	12	285	1.487	0	0	1.784	19	421	1.713	0	2.153	0	0	0
Brasileia	176	4.613	3.798	6	1	8.594	35	2.151	774	2	1	2.963	141	2.462	3.024	4	5.631	0	0	0
Bujari	400	1.598	2.359	1	1	4.359	152	571	415	0	1	1.139	248	1.027	1.944	1	3.220	0	0	0
Capixaba	723	383	656	3	0	1.765	337	167	164	0	0	668	386	216	492	3	1.097	0	0	0
Cruzeiro do Sul	1.007	1.610	15.395	542	3	18.557	347	443	6.745	245	3	7.783	660	1.166	8.650	297	10.773	0	1	1
Epitaciolândia	100	2.312	2.427	1	2	4.842	57	1.008	476	1	2	1.544	43	1.304	1.951	0	3.298	0	0	0
Feijó	3.182	1.877	1.782	2	1	6.844	1.467	888	963	2	1	3.321	1.715	988	819	0	3.522	0	1	1
Jordão	10	41	1.858	0	0	1.909	5	2	700	0	0	707	5	39	1.158	0	1.202	0	0	0
Mâncio Lima	69	132	5.931	144	0	6.276	38	35	2.832	36	0	2.941	31	97	3.099	108	3.335	0	0	0
Manoel Urbano	72	150	2.209	1	2	2.434	28	50	827	0	2	907	44	100	1.382	1	1.527	0	0	0
M. Thaumaturgo	19	107	3.017	0	0	3.143	7	22	1.256	0	0	1.285	12	85	1.761	0	1.858	0	0	0
Plácido de Castro	1.819	1.088	2.219	2	1	5.129	695	405	675	1	1	1.777	1.124	683	1.544	1	3.352	0	0	0
Porto Acre	830	2.246	1.001	2	0	4.079	366	882	298	0	0	1.546	464	1.364	703	2	2.533	0	0	0
Porto Walter	10	27	1.100	69	1	1.207	3	6	502	31	1	543	7	21	598	38	664	0	0	0
Rio Branco	66.144	14.585	35.795	187	77	116.788	27.660	3.483	6.638	95	77	37.953	38.479	11.102	29.157	92	78.830	5	0	5
Rodrigues Alves	27	63	2.591	6	0	2.687	16	10	900	3	0	929	11	53	1.691	3	1.758	0	0	0
Santa Rosa	36	25	2.014	0	2	2.077	15	5	986	0	2	1.008	21	20	1.028	0	1.069	0	0	0
Sena Madureira	2.373	1.711	12.048	28	3	16.163	941	470	4.406	15	3	5.835	1.432	1.241	7.642	13	10.328	0	0	0
Senador Guiomard	466	1.207	4.558	70	4	6.305	244	466	474	5	4	1.193	222	741	4.084	65	5.112	0	0	0
Tarauacá	276	1.451	7.297	1	3	9.028	125	524	5.768	0	3	6.420	151	926	1.529	1	2.607	0	1	1
Xapuri	101	2.500	2.914	0	1	5.516	43	753	2.209	0	1	3.006	58	1.747	705	0	2.510	0	0	0
TOTAL	78.027	40.504	117.909	1.070	106	237.616	32.651	13.475	40.319	436	106	86.987	45.371	27.026	77.590	634	150.621	5	3	8

Fonte: Laboratório Charles Mérieux; LACEN- Acre; E-SUS VE (notifica.saude.gov.br).

*Dados parciais sujeitos à revisão/alteração.

**Exame de avaliação laboratorial para detecção de COVID-19.