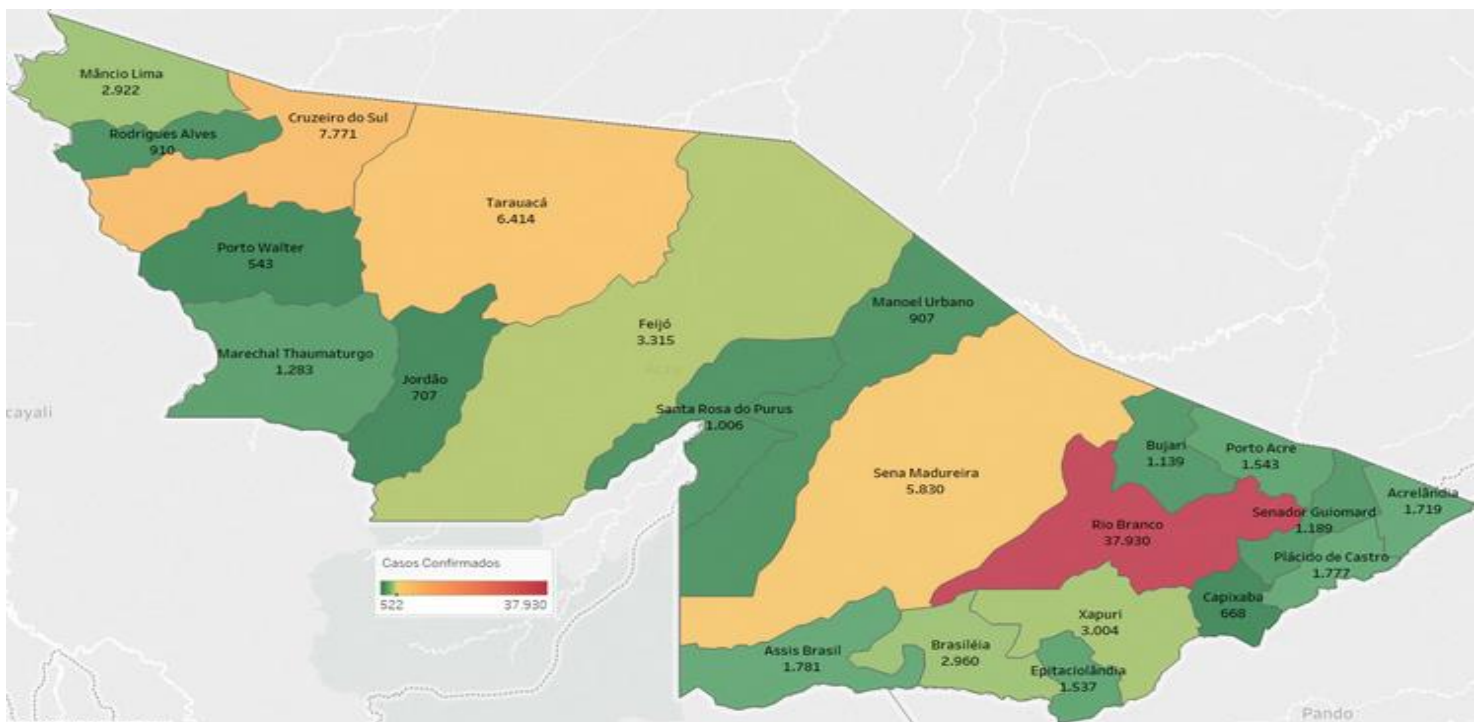


## SITUAÇÃO ATUAL DOS CASOS CONFIRMADOS DA COVID-19 NO ESTADO DO ACRE



## DISTRIBUIÇÃO DOS CASOS CONFIRMADOS POR MUNICÍPIO DE RESIDÊNCIA



ARRECAÇÃO DE DADOS DAS ÚLTIMAS 24 HORAS

# COVID-19

BOLETIM ACRE

SECRETARIA DE ESTADO DE  
**SAÚDE**



As notificações no Estado do Acre começaram a ocorrer a partir do dia 02/03/2020, seguindo até o dia 15/03/20 em média com 2 notificações diárias, após a confirmação dos primeiros casos, no dia 17 de março, as notificações aumentaram de forma significativa. No Estado, até o momento, são 236.576 casos notificados, tendo sido 149.689 (63,3%) casos descartados, 86.855 (36,7%) confirmados e 32 em análise por PCR (Tabela 1). O Estado do Acre apresentou um aumento de 11 novos casos na fase clínica da doença (RT-PCR), Esse valor é adicionado ao número total de casos confirmados da doença.

**TABELA 1 – DISTRIBUIÇÃO DE CASOS DA COVID-19\*\*SEGUNDO MUNICÍPIO DE RESIDÊNCIA, ACRE, 2020/2021\***

Municípios	Casos notificados	Casos confirmados	Casos descartados	Em análise	
				Merieux	Lacen
Acrelândia	5.889	1.719	4.170	0	0
Assis Brasil	3.918	1.781	2.136	0	1
Brasileia	8.555	2.960	5.595	0	0
Bujari	4.353	1.139	3.214	0	0
Capixaba	1.761	668	1.093	0	0
Cruzeiro do Sul	18.406	7.771	10.634	0	1
Epitaciolândia	4.809	1.537	3.272	0	0
Feijó	6.822	3.315	3.507	0	0
Jordão	1.908	707	1.201	0	0
Mâncio Lima	6.167	2.922	3.244	1	0
Manoel Urbano	2.425	907	1.518	0	0
M. Thaumaturgo	3.140	1.283	1.857	0	0
Plácido de Castro	5.102	1.777	3.325	0	0
Porto Acre	4.070	1.543	2.527	0	0
Porto Walter	1.204	543	661	0	0
Rio Branco	116.411	37.930	78.456	25	0
Rodrigues Alves	2.621	910	1.711	0	0
Santa Rosa do Purus	2.076	1.006	1.070	0	0
Sena Madureira	16.131	5.830	10.300	0	1
Senador Guomard	6.293	1.189	5.102	0	2
Tarauacá	9.015	6.414	2.600	0	1
Xapuri	5.500	3.004	2.496	0	0
<b>TOTAL</b>	<b>236.576</b>	<b>86.855</b>	<b>149.689</b>	<b>26</b>	<b>6</b>

Fonte: Laboratório Charles Mérieux; LACEN- Acre; E-SUS VE (notifica.saude.gov.br)

\*Dados parciais sujeitos à revisão/alteração.

\*\*Exame de avaliação laboratorial para detecção de COVID-19

ARRECAÇÃO DE DADOS DAS ÚLTIMAS 24 HORAS

# COVID-19

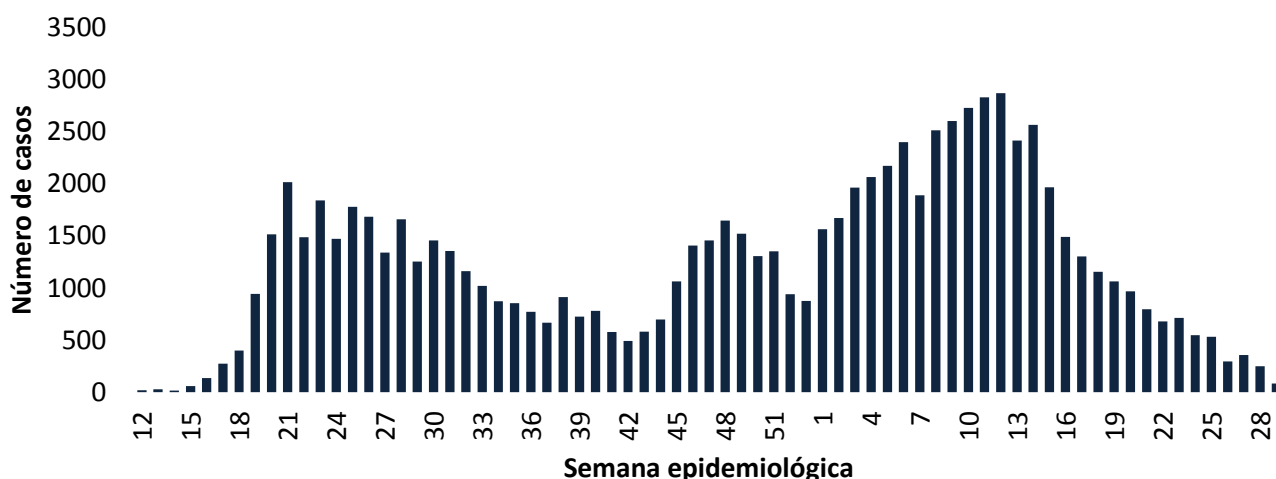
BOLETIM ACRE

SECRETARIA DE ESTADO DE  
**SAÚDE**



De acordo com as semanas epidemiológicas (SE), os casos da COVID-19 apresentaram tendência de aumento até a SE 21/2020, entre as semanas 22 a 30/2020 os casos confirmados apresentaram flutuações, da SE 31 a 37/2020 verifica-se uma tendência de redução. Entretanto, a partir da SE 38/2020 os casos voltaram a apresentar flutuações, com tendência de aumento entre as SE 43-48/2020, a partir da SE 49/2020 os casos apresentaram flutuações, com forte tendência de aumento a partir da SE 01/2021, excetuando-se a SE 07/2021. Observa-se, a partir da SE 13/2021 uma tendência de redução no número de casos confirmados (Gráfico 1). Atualmente, o Estado do Acre tem o registro de 1.796 óbitos por COVID-19, que ocorreram entre os dias 06 de abril de 2020 a 20 de julho de 2021 (Gráfico 2).

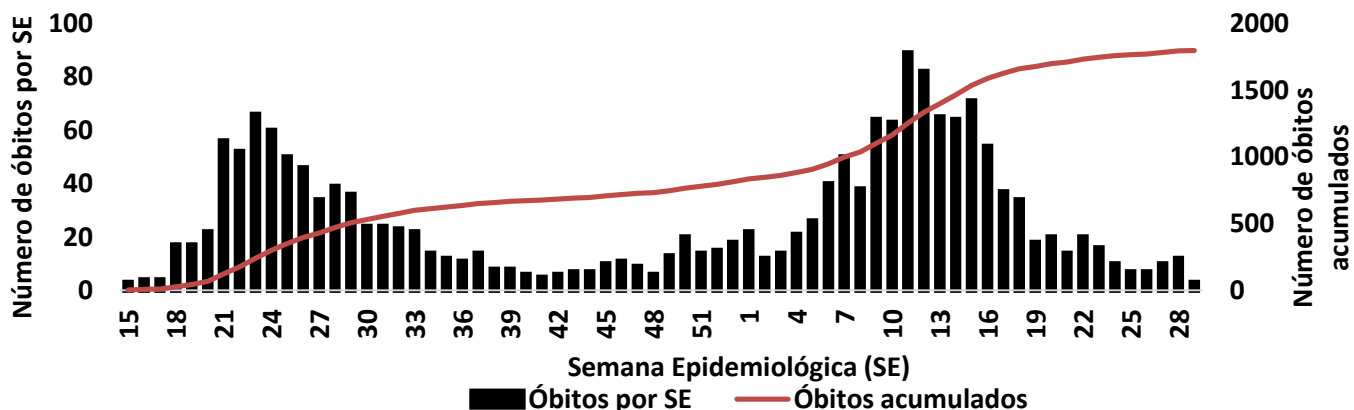
**GRÁFICO 1 – DISTRIBUIÇÃO DO NÚMERO DE CASOS CONFIRMADOS DA COVID-19 POR SEMANA EPIDEMIOLÓGICA, ACRE, 2020/2021\***



Fonte: Laboratório Charles Mérieux; LACEN- Acre; E-SUS VE (notifica.saude.gov.br)

\*Dados parciais sujeitos à revisão/alteração. \*\*Semana Epidemiológica 29 (Dados até o dia 23/07/2021)

**GRÁFICO 2 – DISTRIBUIÇÃO DO NÚMERO DE ÓBITOS E CURVA ACUMULADA POR COVID-19, CONFORME SEMANA EPIDEMIOLÓGICA DA OCORRÊNCIA, ACRE, 2020/2021\***



Fonte: Laboratório Charles Mérieux; LACEN- Acre; E-SUS VE (notifica.saude.gov.br)

\*Dados parciais sujeitos à revisão/alteração. \*\*Semana Epidemiológica 29 (Dados até o dia 23/07/2021)

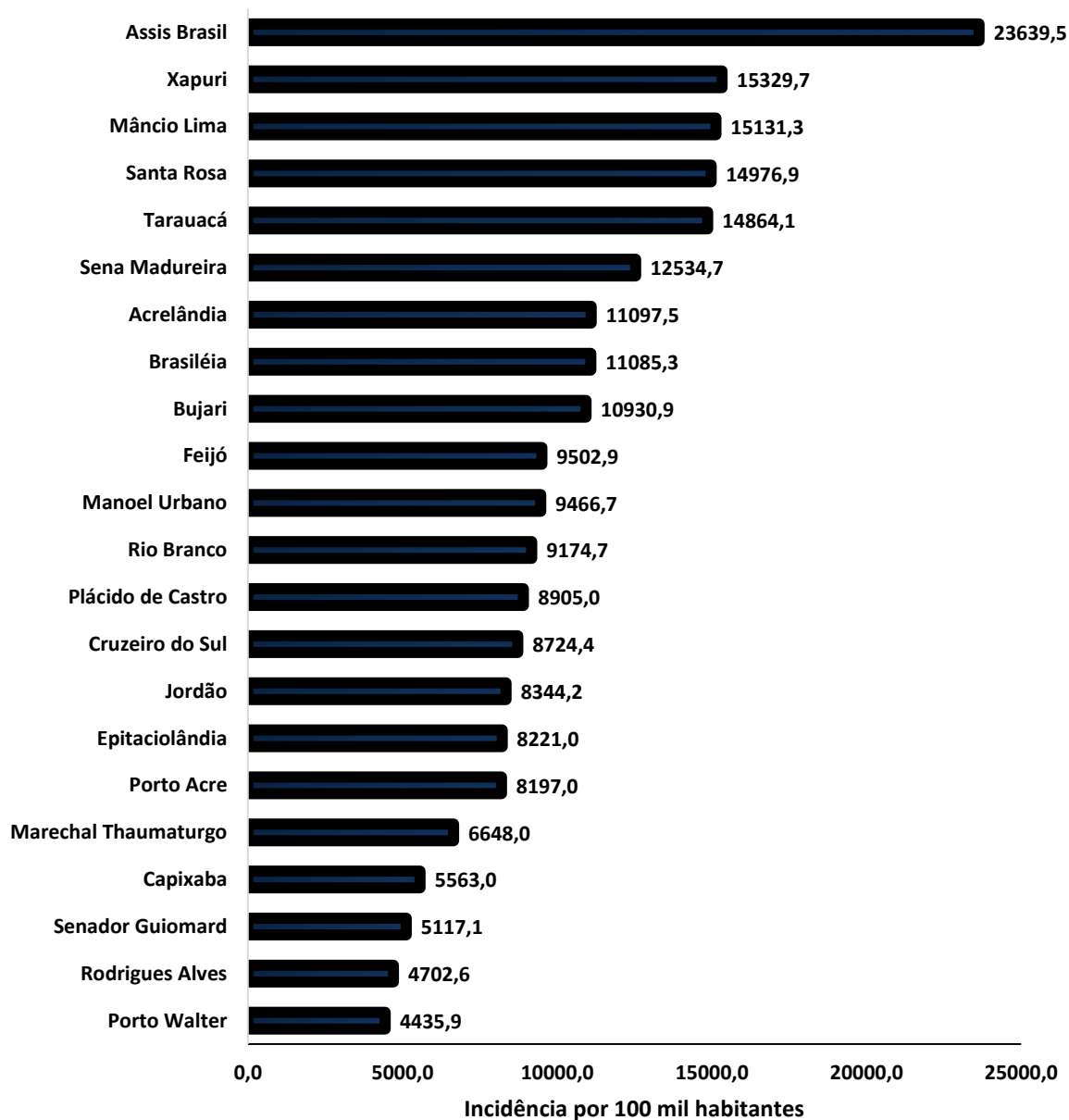
# COVID-19

BOLETIM ACRE

SECRETARIA DE ESTADO DE  
SAÚDE

A incidência da COVID-19 no Acre é de 9.710,2 casos por 100.000 habitantes, o municípios Assis Brasil e Xapuri apresentam as maiores incidências do Estado com 23.639,5 e 15.329,7/100.000 habitantes, respectivamente (Gráfico 3).

**GRÁFICO 3 - INCIDÊNCIA DA COVID-19 SEGUNDO MUNICÍPIO DE RESIDÊNCIA, ACRE, 2020/2021\*\***



Fonte: Laboratório Charles Mérieux; LACEN- Acre; E-SUS VE (notifica.saude.gov.br)

\*Para cada 100.000 habitantes.

\*\*Dados parciais sujeitos à revisão/alteração.



ARRECAÇÃO DE DADOS DAS ÚLTIMAS 24 HORAS

# COVID-19

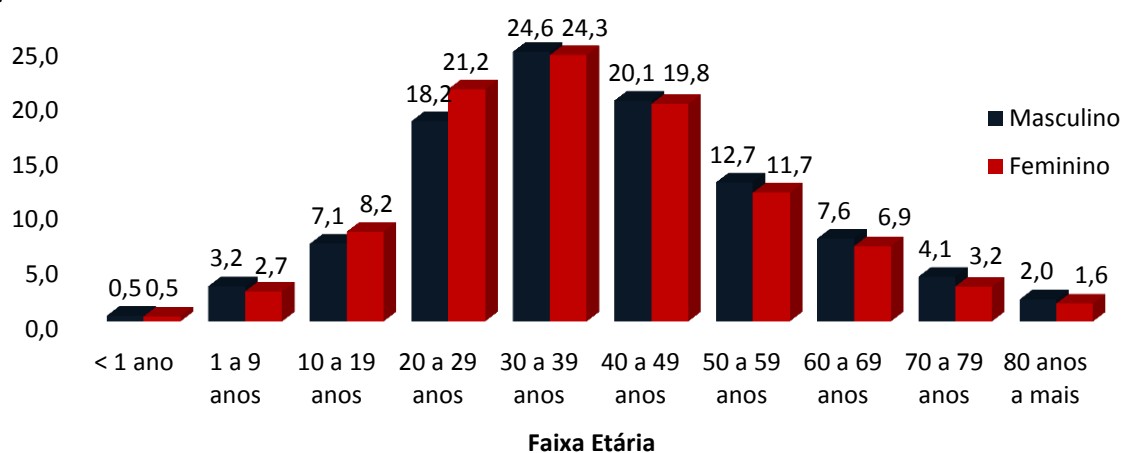
BOLETIM ACRE

SECRETARIA DE ESTADO DE  
**SAÚDE**



Dos casos positivos, em relação ao sexo, 39.445 (45,4%) casos são do sexo masculino e 47.410 (54,6%) do sexo feminino, quanto à faixa etária dos casos confirmados, a maior proporção encontra-se entre 30 a 39 anos em ambos os sexos (Gráfico 4).

**GRÁFICO 4. DISTRIBUIÇÃO DOS CASOS CONFIRMADOS\* DE COVID-19 POR SEXO E FAIXA ETÁRIA, ACRE, 2020/2021\***

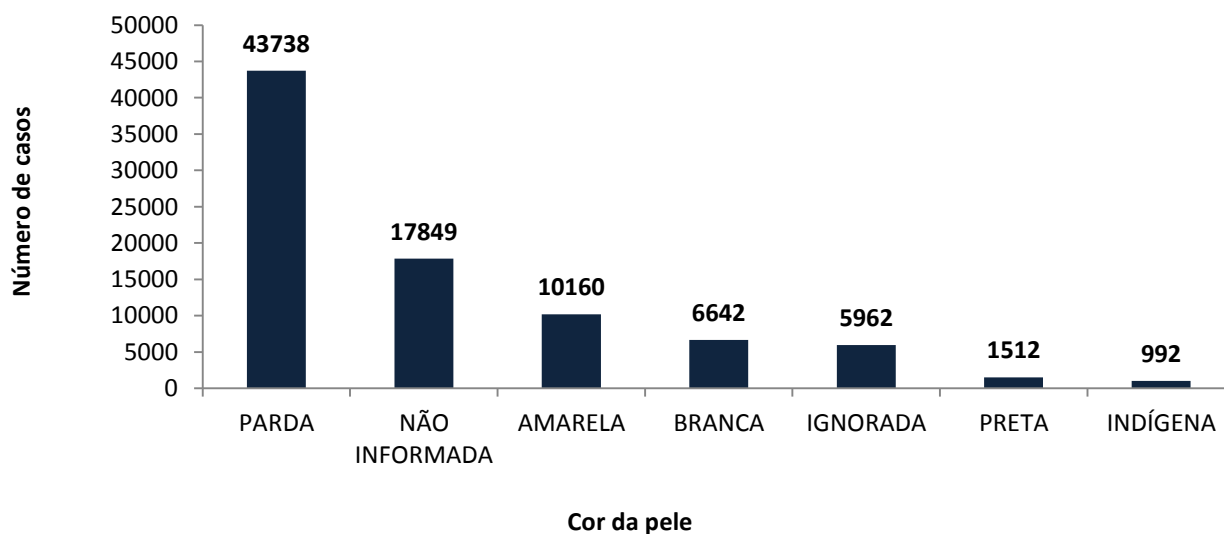


Fonte: Laboratório Charles Mérieux; LACEN- Acre; E-SUS VE (notifica.saude.gov.br)

\*Dados parciais sujeitos à revisão/alteração

De acordo com a variável cor da pele, a maior proporção de casos positivos é de pessoas pardas (50,4%). Entretanto, verifica-se que 27,5% dos casos confirmados não possuem o registro desta informação (Gráfico 5).

**GRÁFICO 5. DISTRIBUIÇÃO DOS CASOS CONFIRMADOS\* DE COVID-19 POR COR DA PELE, ACRE, 2020/2021\***



Fonte: Laboratório Charles Mérieux; LACEN- Acre; E-SUS VE (notifica.saude.gov.br)

\*Dados parciais sujeitos à revisão/alteração

# COVID-19

## BOLETIM ACRE

A partir do dia 09 de abril de 2020, o Departamento de Vigilância em Saúde do Estado do Acre considera que os municípios que apresentam casos confirmados da COVID-19 encontram-se na fase de transmissão comunitária ou sustentada, pois não é possível mais estabelecer vínculo epidemiológico entre os casos. A maior parte dos casos positivos estão evoluindo sem complicações, não necessitando de internação, apenas com indicação de isolamento domiciliar por 14 dias para tratamento e recuperação. Até o momento, 83.022 receberam alta, por já ter cumprido os 14 dias e não estarem apresentando mais os sintomas da doença. Entretanto, 1.796 óbitos foram registrados no Estado, o município de Rio Branco apresenta o maior número, 1.080 óbitos. O Acre apresenta um coeficiente de mortalidade (óbitos por 100 mil habitantes) de 200,8 e de letalidade de 2,1%, sendo que o maior coeficiente de mortalidade verifica-se no município de Assis Brasil (318,6/100.000 habitantes) e de letalidade em Senador Guiomard (3,5%) – Tabela 2.

**TABELA 2. DISTRIBUIÇÃO DOS CASOS CONFIRMADOS SEGUNDO A EVOLUÇÃO, ACRE, 2020/2021\***

Municípios	Nº de testes realizados	Casos confirmados	Altas	Óbitos	Letalidade** (%)	Mortalidade*** (100.000 hab)
Acrelândia	5.889	1.719	1.631	37	2,2	238,9
Assis Brasil	3.918	1.781	1.737	24	1,3	318,6
Brasileia	8.555	2.960	2.700	42	1,4	157,3
Bujari	4.353	1.139	1.104	17	1,5	163,1
Capixaba	1.761	668	632	17	2,5	141,6
Cruzeiro do Sul	18.406	7.771	7.586	160	2,1	179,6
Epitaciolândia	4.809	1.537	1.386	33	2,1	176,5
Feijó	6.822	3.315	3.099	62	1,9	177,7
Jordão	1.908	707	705	2	0,3	23,6
Mâncio Lima	6.167	2.922	2.879	31	1,1	160,5
Manoel Urbano	2.425	907	891	14	1,5	146,1
M. Thaumaturgo	3.140	1.283	1.219	11	0,9	57,0
Plácido de Castro	5.102	1.777	1.732	19	1,1	95,2
Porto Acre	4.070	1.543	1.390	38	2,5	201,9
Porto Walter	1.204	543	538	4	0,7	32,7
Rio Branco	116.411	37.930	35.822	1.080	2,8	261,2
Rodrigues Alves	2.621	910	888	12	1,3	62,0
Santa Rosa do Purus	2.076	1.006	998	7	0,7	104,2
Sena Madureira	16.131	5.830	5.701	67	1,1	144,1
Senador Guiomard	6.293	1.189	1.125	42	3,5	180,8
Tarauacá	9.015	6.414	6.343	46	0,7	106,6
Xapuri	5.500	3.004	2.916	31	1,0	158,2
<b>TOTAL</b>	<b>236.576</b>	<b>86.855</b>	<b>83.022</b>	<b>1.796</b>	<b>2,1</b>	<b>200,8</b>

Fonte: Laboratório Charles Mérieux; LACEN- Acre; E-SUS VE (notifica.saude.gov.br)

\*Dados parciais sujeitos à revisão/alteração

\*\* Proporção de óbitos entre os casos confirmados

\*\*\*Óbitos por 100 mil habitantes

ARRECAÇÃO DE DADOS DAS ÚLTIMAS 24 HORAS

# COVID-19

BOLETIM ACRE

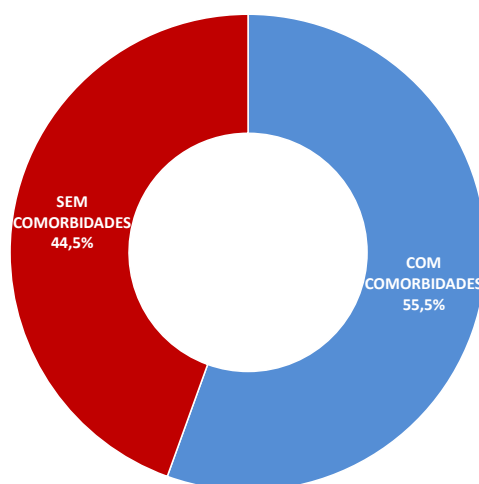
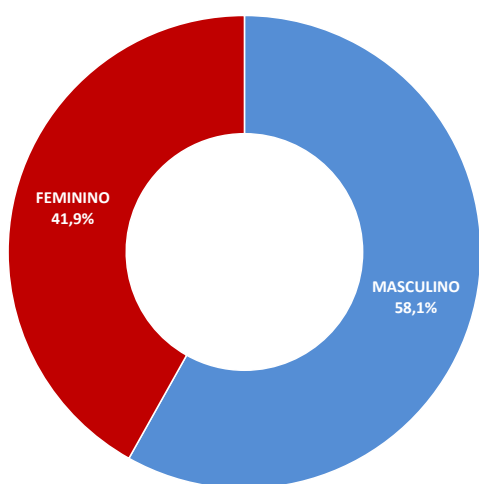
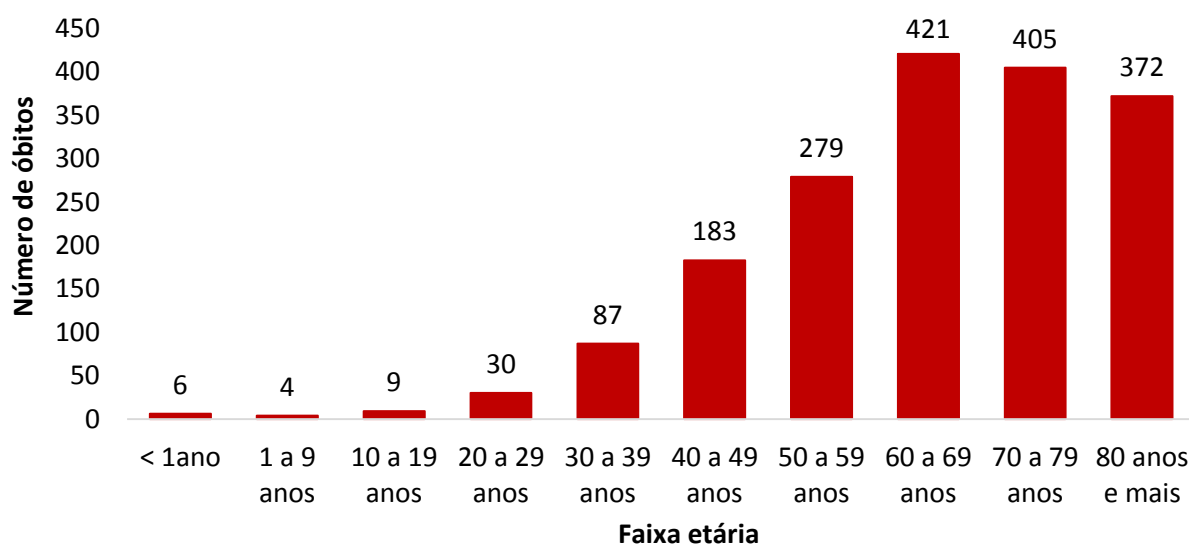
SECRETARIA DE ESTADO DE  
**SAÚDE**



Em relação aos óbitos pode-se observar que 66,7% (1.198 casos) ocorreram em pessoas acima de 60 anos. De acordo com o sexo, 1.044 (58,1%) óbitos ocorreram no sexo masculino e 752 (41,9%) no sexo feminino. Dentre os 1.796 óbitos, 997 (55,5%) deles tinham alguma comorbidade, porém verifica-se que 799 (44,5%) das pessoas que evoluíram para o óbito não tinham histórico de comorbidades (Gráfico 6).

**Observação:** Os óbitos lançados no boletim diário, somente são contabilizados após a liberação do resultado laboratorial e/ou investigação epidemiológica. Os 03 óbitos lançados do boletim de hoje, são de datas anteriores, pois aguardavam resultados de exame laboratorial e/ou investigação epidemiológica.

**GRÁFICO 6. DISTRIBUIÇÃO DOS ÓBITOS POR COVID-19 SEGUNDO FAIXA ETÁRIA, SEXO E COMORBIDADES, ACRE, 2020/2021\***



Fonte: Laboratório Charles Mérieux; LACEN- Acre; E-SUS VE (notifica.saude.gov.br)

\*Dados parciais sujeitos à revisão/alteração

# COVID-19

BOLETIM ACRE

SECRETARIA DE ESTADO DE  
SAÚDE

De acordo com a faixa etária, observa-se uma relação direta entre a idade e os óbitos, quanto maior a idade, maior também a letalidade da doença (Tabela 3).

**TABELA 3. CASOS CONFIRMADOS DA COVID-19, ÓBITOS ABSOLUTOS E ÓBITOS POR 1.000 CASOS NO ACRE, CONFORME A FAIXA ETÁRIA, 2020/2021.**

Faixa etária	Nº de casos positivos	Nº de óbitos	Óbitos por 1.000 casos
< 1ano	423	6	14,2
1 a 9 anos	2.563	4	1,6
10 a 19 anos	6.667	9	1,3
20 a 29 anos	17.225	30	1,7
30 a 39 anos	21.192	87	4,1
40 a 49 anos	17.328	183	10,6
50 a 59 anos	10.556	279	26,4
60 a 69 anos	6.231	421	67,6
70 a 79 anos	3.112	405	130,1
80 anos e mais	1.558	372	238,8
<b>TOTAL</b>	<b>86.855</b>	<b>1.796</b>	<b>20,7</b>

Fonte: Laboratório Charles Mérieux; LACEN- Acre; E-SUS VE (notifica.saude.gov.br)

\*Dados parciais sujeitos à revisão/alteração

## NOTIFICAÇÃO DE CASOS SUSPEITOS

A notificação de casos suspeitos, quando da concordância com os critérios recomendados pelo Ministério da Saúde, deve ser realizada às autoridades epidemiológicas, como: CIEVS Estadual e Secretaria Municipal de Saúde e preencher a ficha de notificação disponível no site: <http://notifica.saude.gov.br>.

## PAINEL DE VISUALIZAÇÃO COVID-19 ACRE

✓ Link para visualização: <http://covid19.ac.gov.br/>

## EQUIPE RESPONSÁVEL PELA ELABORAÇÃO DO BOLETIM

Antônia Zacarias Campêlo  
Renata Sonaira Cordeiro Meireles  
Elizabeth Pimentel Ferreira  
Helena Albuquerque Catão Feitoza  
Marcos Venicius Malveira de Lima



ARRECAÇÃO DE DADOS DAS ÚLTIMAS 24 HORAS

# COVID-19

BOLETIM ACRE

SECRETARIA DE ESTADO DE  
**SAÚDE**



**Anexo 1 – DISTRIBUIÇÃO DE CASOS DA COVID-19\*\* SEGUNDO MUNICÍPIO DE RESIDÊNCIA E CONFORME O TIPO DE EXAME, ACRE, 2020/2021\***

MUNICÍPIOS	CASOS NOTIFICADOS						CASOS CONFIRMADOS						CASOS DESCARTADOS						EM ANÁLISE		
	PCR MERIEUX	PCR LACEN	TR	SOROLOGIA	CE	Total	PCR MERIEUX	PCR LACEN	TR	SOROLOGIA	CE	Total	PCR MERIEUX	PCR LACEN	TR	SOROLOGIA	Total	PCR MERIEUX	PCR LACEN	Total	
Acrelândia	156	2.070	3.654	5	4	5.889	58	849	808	0	4	1.719	98	1.221	2.846	5	4.170	0	0	0	
Assis Brasil	31	705	3.182	0	0	3.918	12	285	1.484	0	0	1.781	19	419	1.698	0	2.136	0	1	1	
Brasileia	176	4.600	3.772	6	1	8.555	35	2.149	773	2	1	2.960	141	2.451	2.999	4	5.595	0	0	0	
Bujari	400	1.597	2.354	1	1	4.353	152	571	415	0	1	1.139	248	1.026	1.939	1	3.214	0	0	0	
Capixaba	723	382	653	3	0	1.761	337	167	164	0	0	668	386	215	489	3	1.093	0	0	0	
Cruzeiro do Sul	1.007	1.599	15.255	542	3	18.406	347	443	6.733	245	3	7.771	660	1.155	8.522	297	10.634	0	1	1	
Epitaciolândia	100	2.306	2.400	1	2	4.809	57	1.008	469	1	2	1.537	43	1.298	1.931	0	3.272	0	0	0	
Feijó	3.182	1.866	1.771	2	1	6.822	1.467	888	957	2	1	3.315	1.715	978	814	0	3.507	0	0	0	
Jordão	10	41	1.857	0	0	1.908	5	2	700	0	0	707	5	39	1.157	0	1.201	0	0	0	
Mâncio Lima	69	132	5.822	144	0	6.167	38	35	2.813	36	0	2.922	30	97	3.009	108	3.244	1	0	1	
Manoel Urbano	72	150	2.200	1	2	2.425	28	50	827	0	2	907	44	100	1.373	1	1.518	0	0	0	
M. Thaumaturgo	19	107	3.014	0	0	3.140	7	22	1.254	0	0	1.283	12	85	1.760	0	1.857	0	0	0	
Plácido de Castro	1.819	1.084	2.196	2	1	5.102	695	405	675	1	1	1.777	1.124	679	1.521	1	3.325	0	0	0	
Porto Acre	830	2.242	996	2	0	4.070	366	879	298	0	0	1.543	464	1.363	698	2	2.527	0	0	0	
Porto Walter	10	27	1.097	69	1	1.204	3	6	502	31	1	543	7	21	595	38	661	0	0	0	
Rio Branco	66.084	14.450	35.613	187	77	116.411	27.655	3.468	6.635	95	77	37.930	38.404	10.982	28.978	92	78.456	25	0	25	
Rodrigues Alves	27	63	2.525	6	0	2.621	16	10	881	3	0	910	11	53	1.644	3	1.711	0	0	0	
Santa Rosa	36	25	2.013	0	2	2.076	15	5	984	0	2	1.006	21	20	1.029	0	1.070	0	0	0	
Sena Madureira	2.372	1.696	12.032	28	3	16.131	941	469	4.402	15	3	5.830	1.431	1.226	7.630	13	10.300	0	1	1	
Senador Guiomard	465	1.204	4.550	70	4	6.293	244	466	470	5	4	1.189	221	736	4.080	65	5.102	0	2	2	
Tarauacá	276	1.444	7.291	1	3	9.015	125	524	5.762	0	3	6.414	151	919	1.529	1	2.600	0	1	1	
Xapuri	101	2.484	2.914	0	1	5.500	43	749	2.211	0	1	3.004	58	1.735	703	0	2.496	0	0	0	
<b>TOTAL</b>	<b>77.965</b>	<b>40.274</b>	<b>117.161</b>	<b>1.070</b>	<b>106</b>	<b>236.576</b>	<b>32.646</b>	<b>13.450</b>	<b>40.217</b>	<b>436</b>	<b>106</b>	<b>86.855</b>	<b>45.293</b>	<b>26.818</b>	<b>76.944</b>	<b>634</b>	<b>149.689</b>	<b>26</b>	<b>6</b>	<b>32</b>	

Fonte: Laboratório Charles Mérieux; LACEN- Acre; E-SUS VE (notifica.saude.gov.br).

\*Dados parciais sujeitos à revisão/alteração.

\*\*Exame de avaliação laboratorial para detecção de COVID-19.