

COVID-19

BOLETIM ACRE

SECRETARIA DE ESTADO DE
SAÚDE

ESTADO DO ACRE
SECRETARIA DE ESTADO DE SAÚDE - SES
Divisão de Vigilância Epidemiológica - DVE
Rua Benjamin Constant, 830, 4º andar - Centro
CEP: 69.908-520 - Rio Branco-AC

Rio Branco, 21 de julho de 2021.

NOTA DE ESCLARECIMENTO SOBRE ENCERRAMENTO DE ÓBITOS

Esclarecemos que os óbitos publicados no boletim de hoje que apresentam datas de ocorrência anterior à semana epidemiológica vigente, são casos em que as unidades hospitalares não informaram a coordenação estadual de vigilância epidemiológica em tempo oportuno para notificação e divulgação, sendo assim, com a identificação dos casos nos sistemas ESUS-VE e Sistema de Informação de Mortalidade e o acesso a declaração de óbito disponibilizada pelos municípios de residência dos casos, a coordenação estadual necessita tornar apto para publicação dos mesmos, conforme abaixo relacionados:

ÓBITOS POR COVID-19 - ESTADO DO ACRE

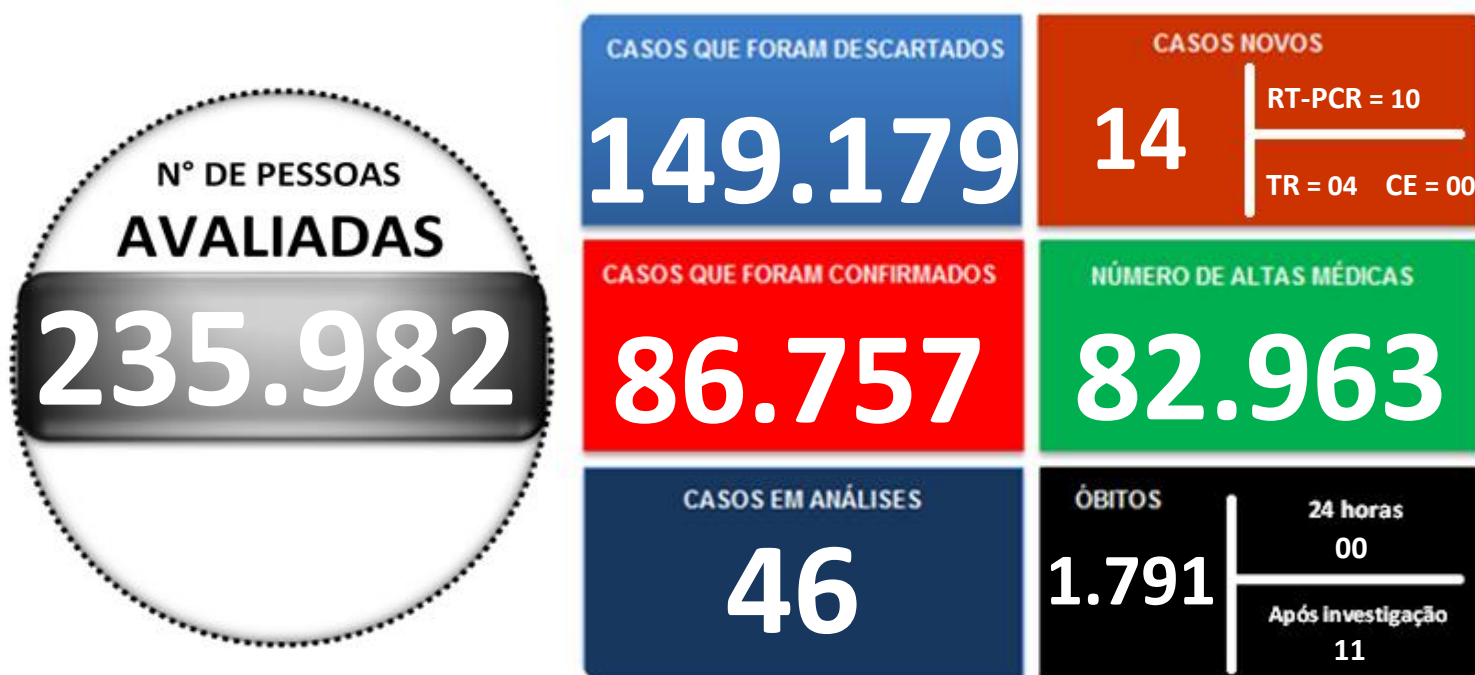
NOME	SEXO	IDADE	DATA ÓBITO	LOCAL DO ÓBITO	MUNICÍPIO DE RESIDÊNCIA
M D O D P C	Feminino	54	04/02/2021	HOSP REG JURUÁ	TARAUACÁ
A A D E S	Masculino	69	13/04/2021	HOSPITAL SANSÃO GOMES	TARAUACÁ
J S D E O	Masculino	81	15/04/2021	HOSPITAL SANSÃO GOMES	TARAUACÁ
R N D	Feminino	53	31/07/2020	HOSPITAL SANSÃO GOMES	TARAUACÁ
M D G G	Feminino	63	19/04/2021	HOSP REG JURUÁ	TARAUACÁ
M D A C D A S L	Feminino	45	09/04/2021	HOSP REG JURUÁ	TARAUACÁ
J P F	Masculino	91	19/04/2021	HOSP REG JURUÁ	TARAUACÁ
F V P	Masculino	82	17/06/2020	DOMICÍLIO	TARAUACÁ
F D D O S S	Feminino	88	03/04/2021	HOSP REG JURUÁ	TARAUACÁ
A B D E A	Masculino	77	23/10/2020	HOSP REG JURUÁ	TARAUACÁ
V F B	Masculino	72	15/03/2021	HUERB	CRUZEIRO DO SUL

Fonte: ESUS-VE/SMS

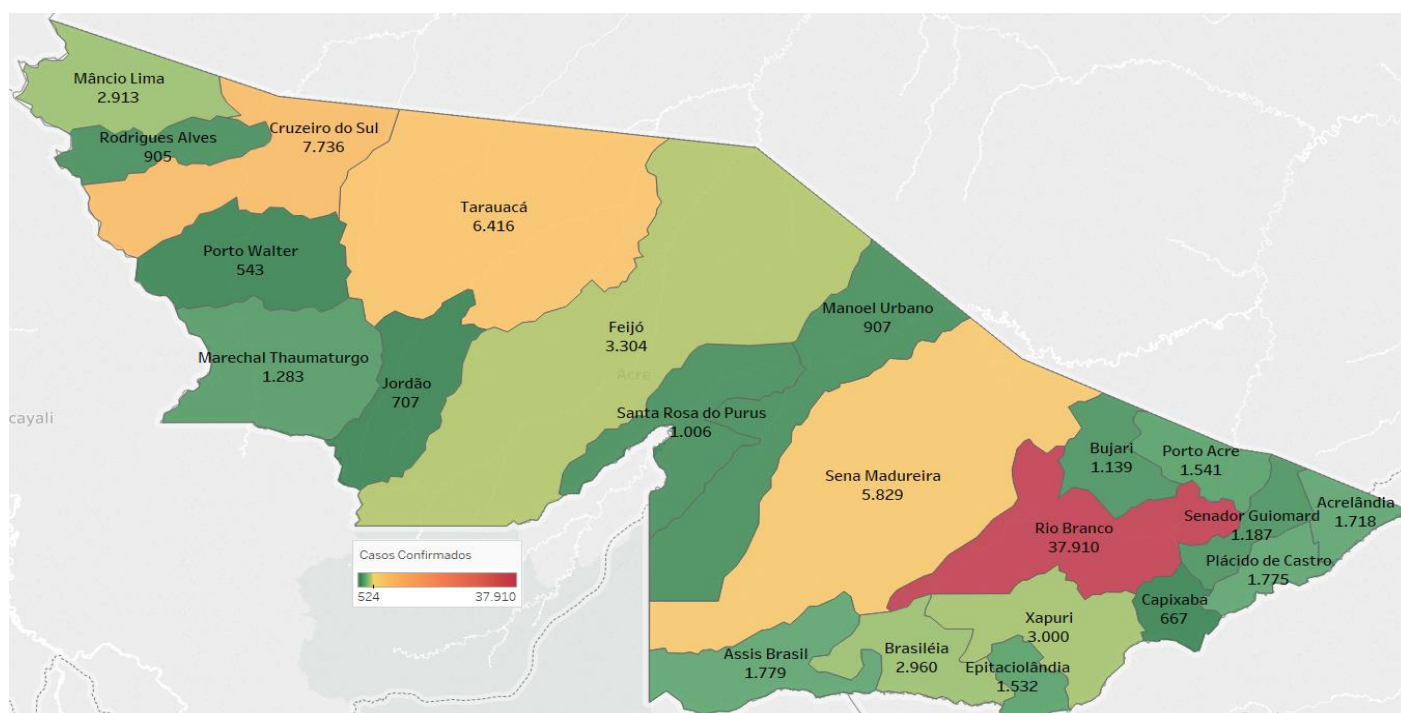
Antonia Gerines Arruda Rangel
Chefe da Divisão de Vigilância Epidemiológica
Portaria nº 380, de 14/05/2019

Quarta-feira, 21 de julho de 2021

SITUAÇÃO ATUAL DOS CASOS CONFIRMADOS DA COVID-19 NO ESTADO DO ACRE



DISTRIBUIÇÃO DOS CASOS CONFIRMADOS POR MUNICÍPIO DE RESIDÊNCIA



ARRECAÇÃO DE DADOS DAS ÚLTIMAS 24 HORAS

COVID-19

BOLETIM ACRE

SECRETARIA DE ESTADO DE
SAÚDE



As notificações no Estado do Acre começaram a ocorrer a partir do dia 02/03/2020, seguindo até o dia 15/03/20 em média com 2 notificações diárias, após a confirmação dos primeiros casos, no dia 17 de março, as notificações aumentaram de forma significativa. No Estado, até o momento, são 235.982 casos notificados, tendo sido 149.179 (63,2%) casos descartados, 86.757 (36,8%) confirmados e 46 em análise por PCR (Tabela 1). O Estado do Acre apresentou um aumento de 14 casos confirmados, sendo 10 novos na fase clínica da doença (RT-PCR), 04 casos com imunidade para o SARS-CoV2 (TR), caracterizando contato anterior com o vírus, não sendo possível determinar o período de contágio. Esse valor é adicionado ao número total de casos confirmados da doença.

TABELA 1 – DISTRIBUIÇÃO DE CASOS DA COVID-19SEGUNDO MUNICÍPIO DE RESIDÊNCIA, ACRE, 2020/2021***

Municípios	Casos notificados	Casos confirmados	Casos descartados	Em análise	
				Merieux	Lacen
Acrelândia	5.878	1.718	4.160	0	0
Assis Brasil	3.901	1.779	2.122	0	0
Brasileia	8.548	2.960	5.588	0	0
Bujari	4.348	1.139	3.209	0	0
Capixaba	1.760	667	1.093	0	0
Cruzeiro do Sul	18.288	7.736	10.552	0	0
Epitaciolândia	4.796	1.532	3.264	0	0
Feijó	6.797	3.304	3.493	0	0
Jordão	1.908	707	1.201	0	0
Mâncio Lima	6.107	2.913	3.194	0	0
Manoel Urbano	2.422	907	1.515	0	0
M. Thaumaturgo	3.140	1.283	1.857	0	0
Plácido de Castro	5.082	1.775	3.306	1	0
Porto Acre	4.061	1.541	2.520	0	0
Porto Walter	1.203	543	660	0	0
Rio Branco	116.178	37.910	78.226	40	2
Rodrigues Alves	2.600	905	1.695	0	0
Santa Rosa do Purus	2.075	1.006	1.069	0	0
Sena Madureira	16.109	5.829	10.279	1	0
Senador Guiomard	6.280	1.187	5.091	1	1
Tarauacá	9.018	6.416	2.602	0	0
Xapuri	5.483	3.000	2.483	0	0
TOTAL	235.982	86.757	149.179	43	3

Fonte: Laboratório Charles Mérieux; LACEN- Acre; E-SUS VE (notifica.saude.gov.br)

*Dados parciais sujeitos à revisão/alteração.

**Exame de avaliação laboratorial para detecção de COVID-19

ARRECAÇÃO DE DADOS DAS ÚLTIMAS 24 HORAS

COVID-19

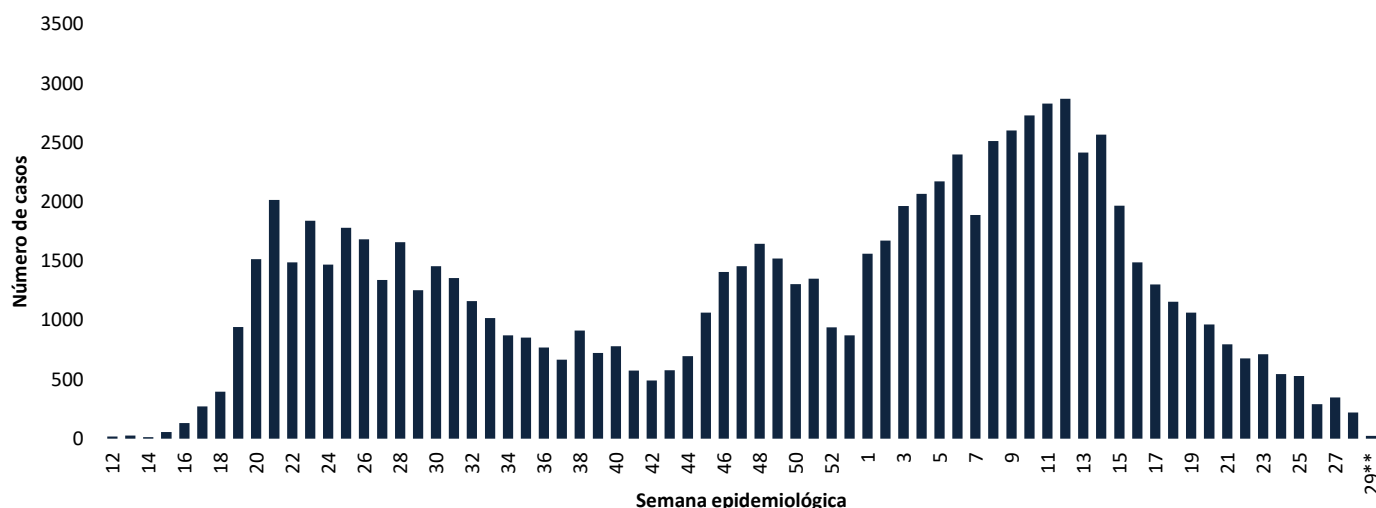
BOLETIM ACRE

SECRETARIA DE ESTADO DE
SAÚDE



De acordo com as semanas epidemiológicas (SE), os casos da COVID-19 apresentaram tendência de aumento até a SE 21/2020, entre as semanas 22 a 30/2020 os casos confirmados apresentaram flutuações, da SE 31 a 37/2020 verifica-se uma tendência de redução. Entretanto, a partir da SE 38/2020 os casos voltaram a apresentar flutuações, com tendência de aumento entre as SE 43-48/2020, a partir da SE 49/2020 os casos apresentaram flutuações, com forte tendência de aumento a partir da SE 01/2021, excetuando-se a SE 07/2021. Observa-se, a partir da SE 13/2021 uma tendência de redução no número de casos confirmados (Gráfico 1). Atualmente, o Estado do Acre tem o registro de 1.791 óbitos por COVID-19, que ocorreram entre os dias 06 de abril de 2020 a 20 de julho de 2021 (Gráfico 2).

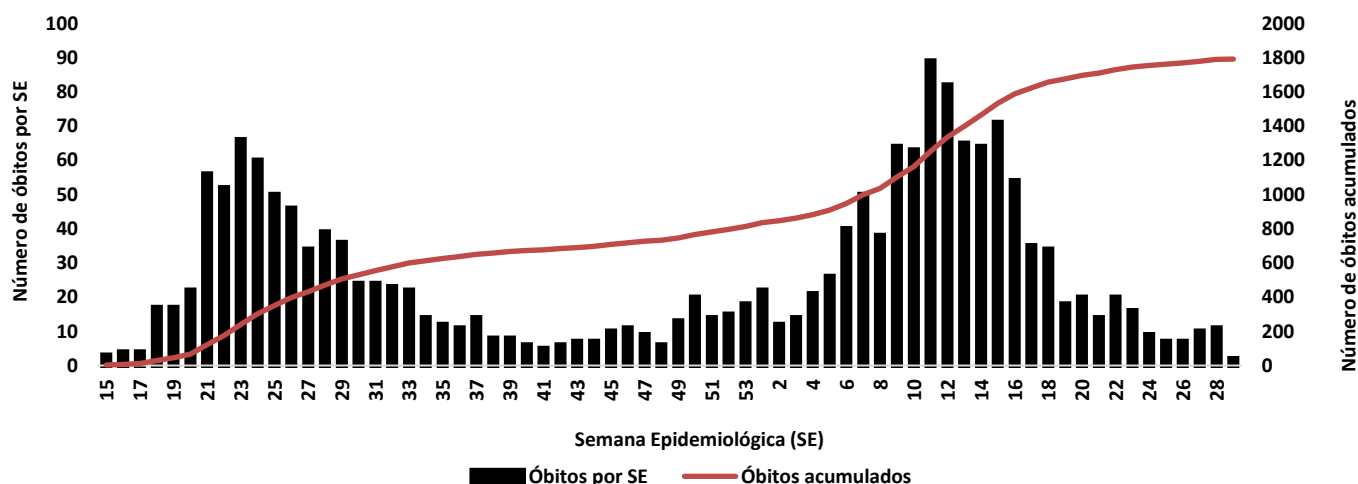
GRÁFICO 1 – DISTRIBUIÇÃO DO NÚMERO DE CASOS CONFIRMADOS DA COVID-19 POR SEMANA EPIDEMIOLÓGICA, ACRE, 2020/2021*



Fonte: Laboratório Charles Mérieux; LACEN- Acre; E-SUS VE (notifica.saude.gov.br)

*Dados parciais sujeitos à revisão/alteração. **Semana Epidemiológica 29 (Dados até o dia 21/07/2021)

GRÁFICO 2 – DISTRIBUIÇÃO DO NÚMERO DE ÓBITOS E CURVA ACUMULADA POR COVID-19, CONFORME SEMANA EPIDEMIOLÓGICA DA OCORRÊNCIA, ACRE, 2020/2021*



Fonte: Laboratório Charles Mérieux; LACEN- Acre; E-SUS VE (notifica.saude.gov.br)

*Dados parciais sujeitos à revisão/alteração. **Semana Epidemiológica 29 (Dados até o dia 21/07/2021)

ARRECAÇÃO DE DADOS DAS ÚLTIMAS 24 HORAS

COVID-19

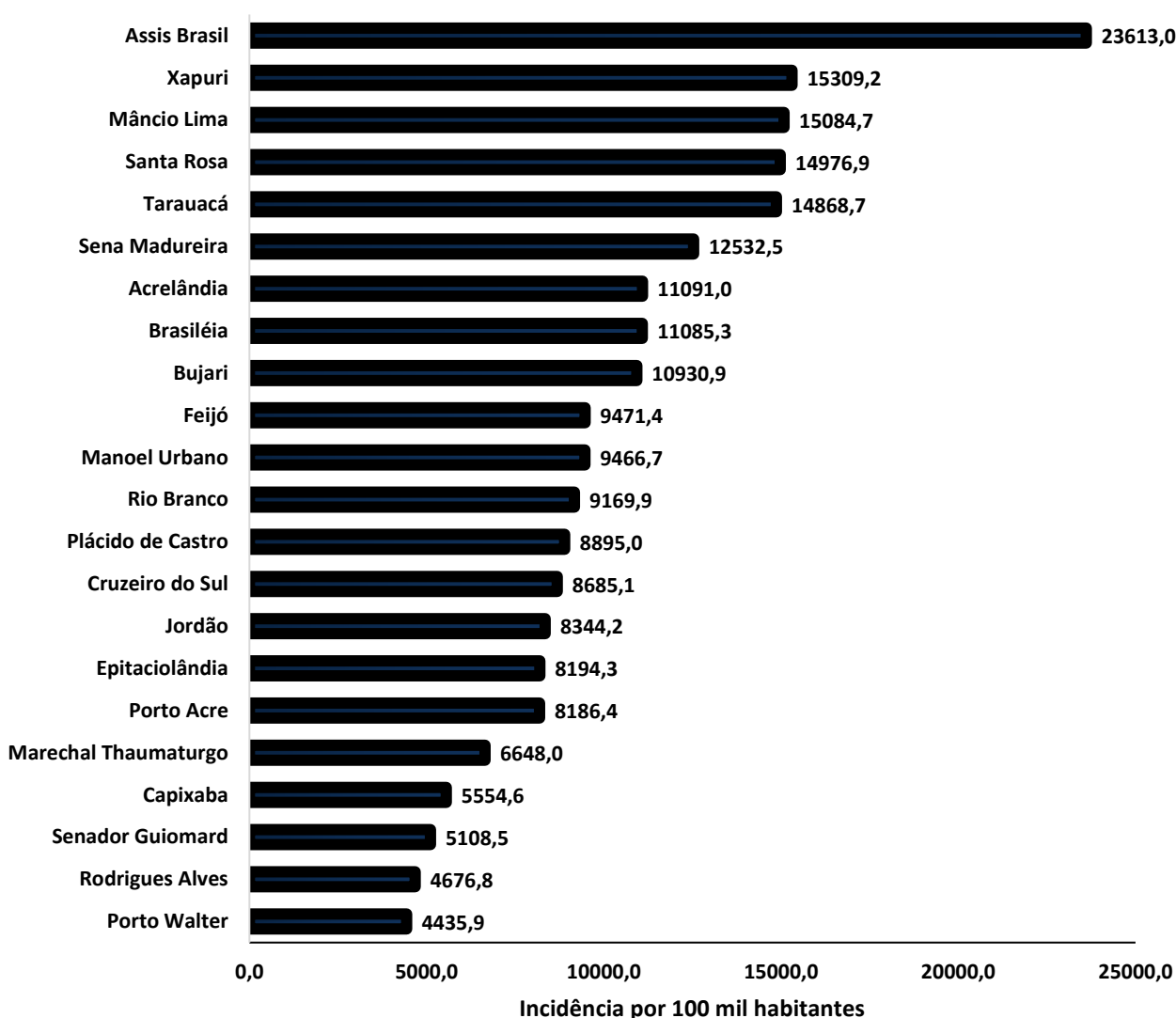
BOLETIM ACRE

SECRETARIA DE ESTADO DE
SAÚDE



A incidência da COVID-19 no Acre é de 9.699,3 casos por 100.000 habitantes, o municípios Assis Brasil e Xapuri apresentam as maiores incidências do Estado com 23.613,0 e 15.309,2/100.000 habitantes, respectivamente (Gráfico 3).

GRÁFICO 3 - INCIDÊNCIA DA COVID-19 SEGUNDO MUNICÍPIO DE RESIDÊNCIA, ACRE, 2020/2021**



Fonte: Laboratório Charles Mérieux; LACEN- Acre; E-SUS VE (notifica.saude.gov.br)

*Para cada 100.000 habitantes.

**Dados parciais sujeitos à revisão/alteração.

Dos casos positivos, em relação ao sexo, 39.404 (45,4%) casos são do sexo masculino e 47.353 (54,6%) do sexo feminino, quanto à faixa etária dos casos confirmados, a maior proporção encontra-se entre 30 a 39 anos em ambos os sexos (Gráfico 4).

ARRECAÇÃO DE DADOS DAS ÚLTIMAS 24 HORAS

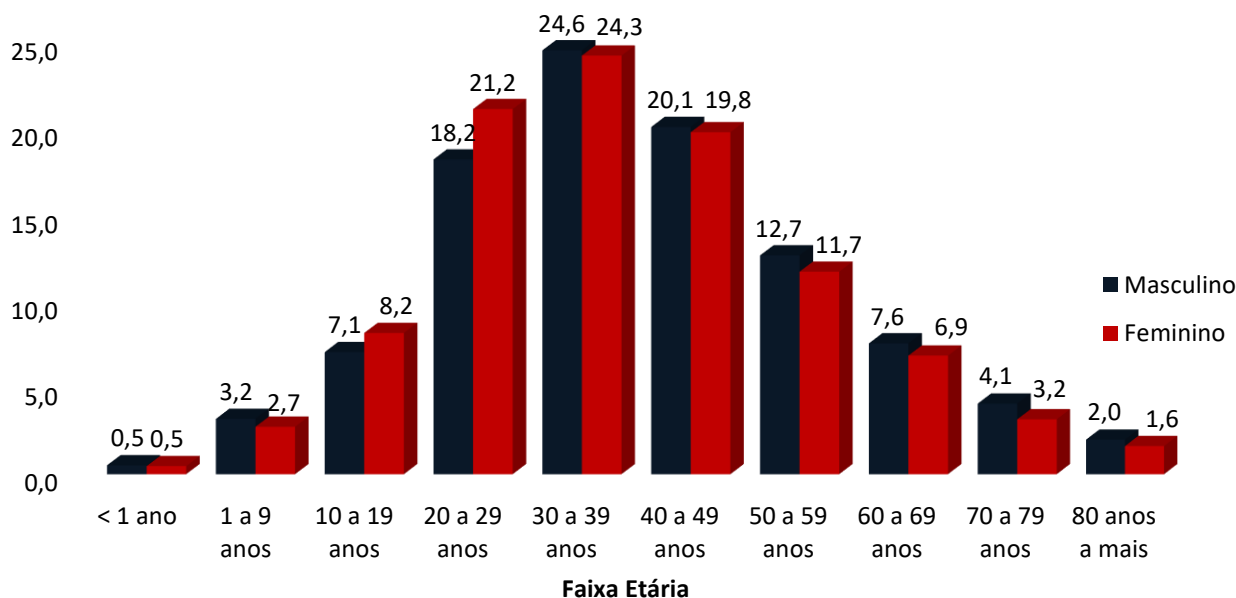
COVID-19

BOLETIM ACRE

SECRETARIA DE ESTADO DE
SAÚDE



GRÁFICO 4. DISTRIBUIÇÃO DOS CASOS CONFIRMADOS* DE COVID-19 POR SEXO E FAIXA ETÁRIA, ACRE, 2020/2021*



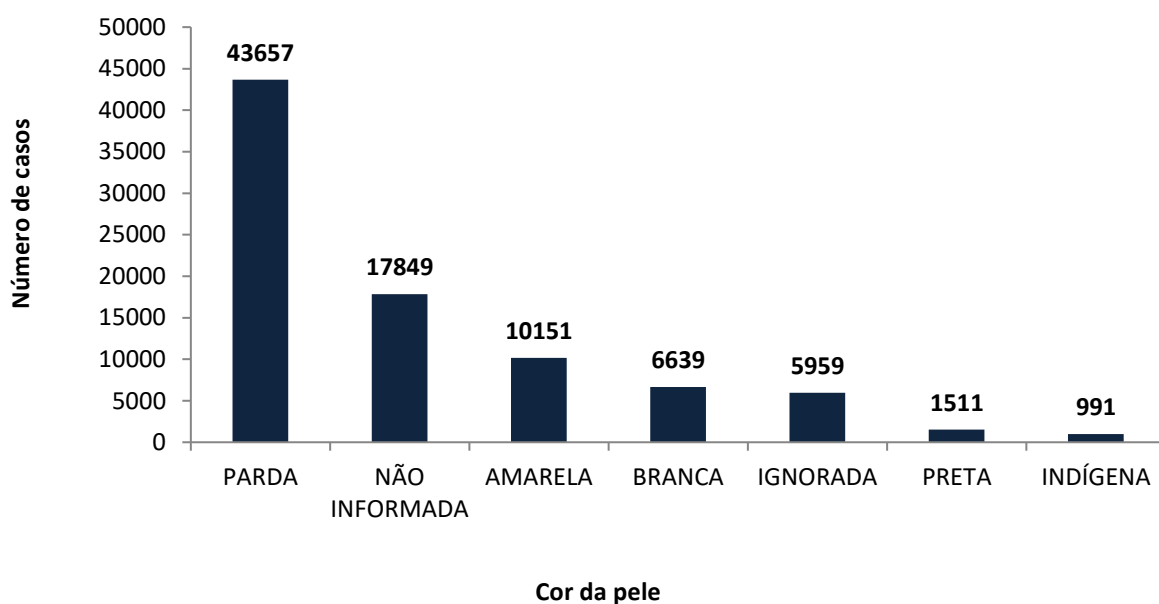
Fonte: Laboratório Charles Mérieux; LACEN- Acre; E-SUS VE (notifica.saude.gov.br)

*Dados parciais sujeitos à revisão/alteração

De acordo com a variável cor da pele, a maior proporção de casos positivos é de pessoas pardas (50,3%).

Entretanto, verifica-se que 27,4% dos casos confirmados não possuem o registro desta informação (Gráfico 5).

GRÁFICO 5. DISTRIBUIÇÃO DOS CASOS CONFIRMADOS* DE COVID-19 POR COR DA PELE, ACRE, 2020/2021*



Fonte: Laboratório Charles Mérieux; LACEN- Acre; E-SUS VE (notifica.saude.gov.br)

*Dados parciais sujeitos à revisão/alteração

ARRECAÇÃO DE DADOS DAS ÚLTIMAS 24 HORAS

COVID-19

BOLETIM ACRE

SECRETARIA DE ESTADO DE
SAÚDE



A partir do dia 09 de abril de 2020, o Departamento de Vigilância em Saúde do Estado do Acre considera que os municípios que apresentam casos confirmados da COVID-19 encontram-se na fase de transmissão comunitária ou sustentada, pois não é possível mais estabelecer vínculo epidemiológico entre os casos. A maior parte dos casos positivos estão evoluindo sem complicações, não necessitando de internação, apenas com indicação de isolamento domiciliar por 14 dias para tratamento e recuperação. Até o momento, 82.963 receberam alta, por já ter cumprido os 14 dias e não estarem apresentando mais os sintomas da doença. Entretanto, 1.791 óbitos foram registrados no Estado, o município de Rio Branco apresenta o maior número, 1.076 óbitos. O Acre apresenta um coeficiente de mortalidade (óbitos por 100 mil habitantes) de 200,0 e de letalidade de 2,1%, sendo que o maior coeficiente de mortalidade verifica-se no município de Assis Brasil (318,6/100.000 habitantes) e de letalidade em Senador Guiomard (3,5%) – Tabela 2.

TABELA 2. DISTRIBUIÇÃO DOS CASOS CONFIRMADOS SEGUNDO A EVOLUÇÃO, ACRE, 2020/2021*

Municípios	Nº de testes realizados	Casos confirmados	Altas	Óbitos	Letalidade** (%)	Mortalidade*** (100.000 hab)
Acrelândia	5.878	1.718	1.629	37	2,2	238,9
Assis Brasil	3.901	1.779	1.737	24	1,3	318,6
Brasileia	8.548	2.960	2.699	42	1,4	157,3
Bujari	4.348	1.139	1.103	17	1,5	163,1
Capixaba	1.760	667	632	17	2,5	141,6
Cruzeiro do Sul	18.288	7.736	7.552	160	2,1	179,6
Epitaciolândia	4.796	1.532	1.384	33	2,2	176,5
Feijó	6.797	3.304	3.096	62	1,9	177,7
Jordão	1.908	707	705	2	0,3	23,6
Mâncio Lima	6.107	2.913	2.870	30	1,0	155,4
Manoel Urbano	2.422	907	891	14	1,5	146,1
M. Thaumaturgo	3.140	1.283	1.219	11	0,9	57,0
Plácido de Castro	5.082	1.775	1.727	19	1,1	95,2
Porto Acre	4.061	1.541	1.390	38	2,5	201,9
Porto Walter	1.203	543	538	4	0,7	32,7
Rio Branco	116.178	37.910	35.816	1.076	2,8	260,3
Rodrigues Alves	2.600	905	880	12	1,3	62,0
Santa Rosa do Purus	2.075	1.006	998	7	0,7	104,2
Sena Madureira	16.109	5.829	5.701	67	1,1	144,1
Senador Guiomard	6.280	1.187	1.124	42	3,5	180,8
Tarauacá	9.018	6.416	6.356	46	0,7	106,6
Xapuri	5.483	3.000	2.916	31	1,0	158,2
TOTAL	235.982	86.757	82.963	1.791	2,1	200,2

Fonte: Laboratório Charles Mérieux; LACEN- Acre; E-SUS VE (notifica.saude.gov.br)

*Dados parciais sujeitos à revisão/alteração

** Proporção de óbitos entre os casos confirmados

***Óbitos por 100 mil habitantes

ARRECAÇÃO DE DADOS DAS ÚLTIMAS 24 HORAS

COVID-19

BOLETIM ACRE

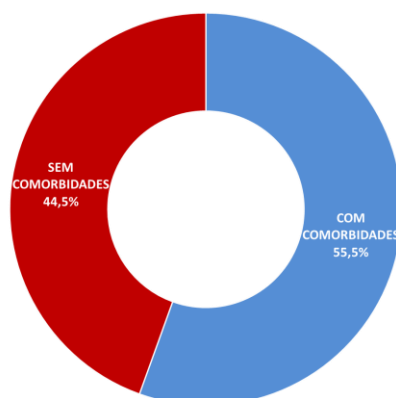
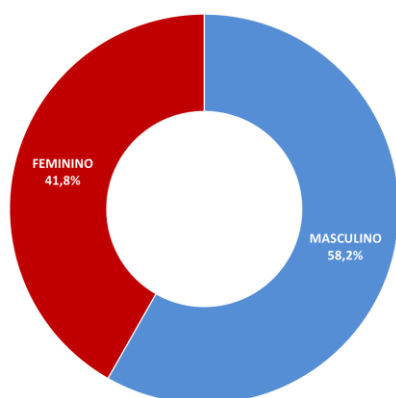
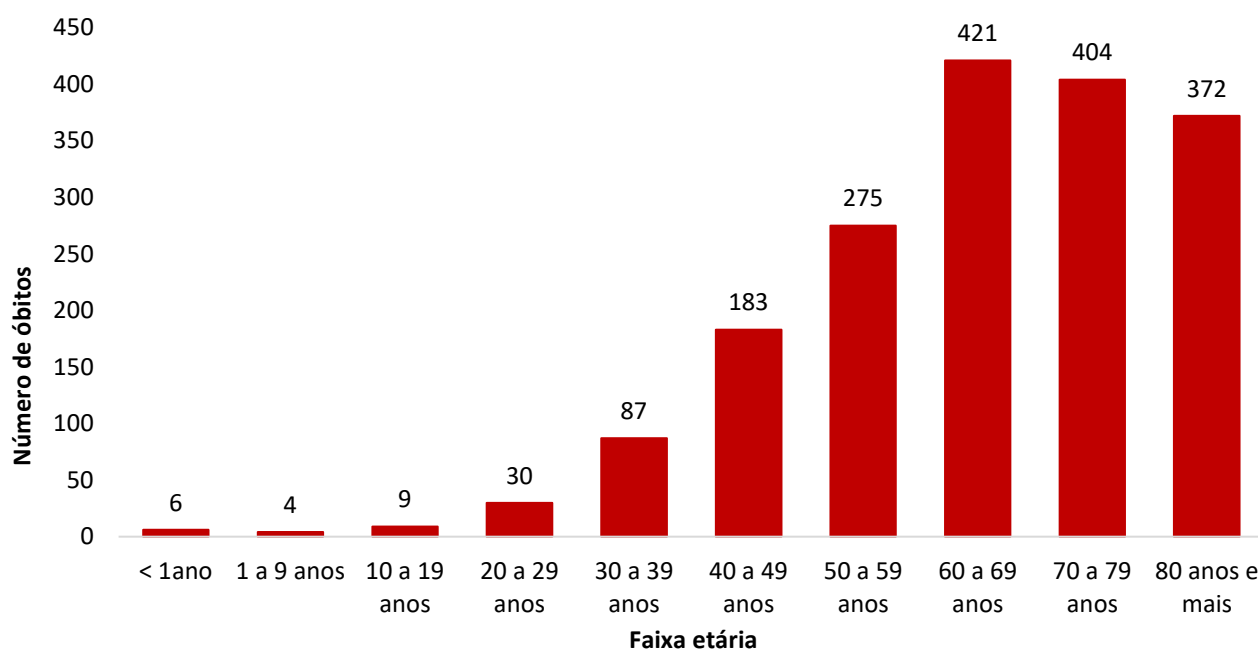
SECRETARIA DE ESTADO DE
SAÚDE



Em relação aos óbitos pode-se observar que 66,8% (1.197 casos) ocorreram em pessoas acima de 60 anos. De acordo com o sexo, 1.043 (58,2%) óbitos ocorreram no sexo masculino e 746 (41,8%) no sexo feminino. Dentre os 1.791 óbitos, 994 (55,5%) deles tinham alguma comorbidade, porém verifica-se que 797 (44,5%) das pessoas que evoluíram para o óbito não tinham histórico de comorbidades (Gráfico 6).

Observação: Os óbitos lançados no boletim diário, somente são contabilizados após a liberação do resultado laboratorial e/ou investigação epidemiológica. Os 11 óbitos lançados do Boletim de hoje, são de datas anteriores, pois aguardavam resultado de exame laboratorial e/ou investigação epidemiológica

GRÁFICO 6. DISTRIBUIÇÃO DOS ÓBITOS POR COVID-19 SEGUNDO FAIXA ETÁRIA, SEXO E COMORBIDADES, ACRE, 2020/2021*



Fonte: Laboratório Charles Mérieux; LACEN- Acre; E-SUS VE (notifica.saude.gov.br)

*Dados parciais sujeitos à revisão/alteração

ARRECAÇÃO DE DADOS DAS ÚLTIMAS 24 HORAS

COVID-19

BOLETIM ACRE

SECRETARIA DE ESTADO DE
SAÚDE



De acordo com a faixa etária, observa-se uma relação direta entre a idade e os óbitos, quanto maior a idade, maior também a letalidade da doença (Tabela 3).

TABELA 3. CASOS CONFIRMADOS DA COVID-19, ÓBITOS ABSOLUTOS E ÓBITOS POR 1.000 CASOS NO ACRE, CONFORME A FAIXA ETÁRIA, 2020/2021.

Faixa etária	Nº de casos positivos	Nº de óbitos	Óbitos por 1.000 casos
< 1ano	423	6	14,2
1 a 9 anos	2.558	4	1,6
10 a 19 anos	6.648	9	1,4
20 a 29 anos	17.206	30	1,7
30 a 39 anos	21.173	87	4,1
40 a 49 anos	17.313	183	10,6
50 a 59 anos	10.542	275	26,1
60 a 69 anos	6.227	421	67,6
70 a 79 anos	3.110	404	129,9
80 anos e mais	1.557	372	238,9
TOTAL	86.757	1.791	20,6

Fonte: Laboratório Charles Mérieux; LACEN- Acre; E-SUS VE (notifica.saude.gov.br)

*Dados parciais sujeitos à revisão/alteração

NOTIFICAÇÃO DE CASOS SUSPEITOS

A notificação de casos suspeitos, quando da concordância com os critérios recomendados pelo Ministério da Saúde, deve ser realizada às autoridades epidemiológicas, como: CIEVS Estadual e Secretaria Municipal de Saúde e preencher a ficha de notificação disponível no site: <http://notifica.saude.gov.br>.

PAINEL DE VISUALIZAÇÃO COVID-19 ACRE

✓ Link para visualização: <http://covid19.ac.gov.br/>

EQUIPE RESPONSÁVEL PELA ELABORAÇÃO DO BOLETIM

Antônia Zacarias Campêlo
Renata Sonaira Cordeiro Meireles
Elizabeth Pimentel Ferreira
Helena Albuquerque Catão Feitoza
Marcos Venicius Malveira de Lima

ARRECAÇÃO DE DADOS DAS ÚLTIMAS 24 HORAS

COVID-19

BOLETIM ACRE

SECRETARIA DE ESTADO DE SAÚDE
SAÚDE

ACRE

Anexo 1 – DISTRIBUIÇÃO DE CASOS DA COVID-19** SEGUNDO MUNICÍPIO DE RESIDÊNCIA E CONFORME O TIPO DE EXAME, ACRE, 2020/2021*

MUNICÍPIOS	CASOS NOTIFICADOS						CASOS CONFIRMADOS						CASOS DESCARTADOS						EM ANÁLISE		
	PCR MERIEUX	PCR LACEN	TR	SOROLOGIA	CE	Total	PCR MERIEUX	PCR LACEN	TR	SOROLOGIA	CE	Total	PCR MERIEUX	PCR LACEN	TR	SOROLOGIA	Total	PCR MERIEUX	PCR LACEN	Total	
Acrelândia	156	2.069	3.644	5	4	5.878	58	849	807	0	4	1.718	98	1.220	2.837	5	4.160	0	0	0	
Assis Brasil	31	689	3.181	0	0	3.901	12	283	1.484	0	0	1.779	19	406	1.697	0	2.122	0	0	0	
Brasileia	176	4.593	3.772	6	1	8.548	35	2.149	773	2	1	2.960	141	2.444	2.999	4	5.588	0	0	0	
Bujari	400	1.593	2.353	1	1	4.348	152	571	415	0	1	1.139	248	1.022	1.938	1	3.209	0	0	0	
Capixaba	723	381	653	3	0	1.760	337	166	164	0	0	667	386	215	489	3	1.093	0	0	0	
Cruzeiro do Sul	1.007	1.589	15.147	542	3	18.288	347	443	6.698	245	3	7.736	660	1.146	8.449	297	10.552	0	0	0	
Epitaciolândia	100	2.298	2.395	1	2	4.796	57	1.005	467	1	2	1.532	43	1.293	1.928	0	3.264	0	0	0	
Feijó	3.182	1.849	1.763	2	1	6.797	1.467	883	951	2	1	3.304	1.715	966	812	0	3.493	0	0	0	
Jordão	10	41	1.857	0	0	1.908	5	2	700	0	0	707	5	39	1.157	0	1.201	0	0	0	
Mâncio Lima	68	132	5.763	144	0	6.107	38	35	2.804	36	0	2.913	30	97	2.959	108	3.194	0	0	0	
Manoel Urbano	72	147	2.200	1	2	2.422	28	50	827	0	2	907	44	97	1.373	1	1.515	0	0	0	
M. Thaumaturgo	19	107	3.014	0	0	3.140	7	22	1.254	0	0	1.283	12	85	1.760	0	1.857	0	0	0	
Plácido de Castro	1.819	1.077	2.183	2	1	5.082	695	403	675	1	1	1.775	1.123	674	1.508	1	3.306	1	0	1	
Porto Acre	830	2.237	992	2	0	4.061	366	877	298	0	0	1.541	464	1.360	694	2	2.520	0	0	0	
Porto Walter	10	26	1.097	69	1	1.203	3	6	502	31	1	543	7	20	595	38	660	0	0	0	
Rio Branco	66.045	14.337	35.532	187	77	116.178	27.650	3.457	6.631	95	77	37.910	38.355	10.878	28.901	92	78.226	40	2	42	
Rodrigues Alves	27	63	2.504	6	0	2.600	16	10	876	3	0	905	11	53	1.628	3	1.695	0	0	0	
Santa Rosa	36	25	2.012	0	2	2.075	15	5	984	0	2	1.006	21	20	1.028	0	1.069	0	0	0	
Sena Madureira	2.372	1.679	12.027	28	3	16.109	941	469	4.401	15	3	5.829	1.430	1.210	7.626	13	10.279	1	0	1	
Senador Guiomard	464	1.199	4.543	70	4	6.280	244	466	468	5	4	1.187	219	732	4.075	65	5.091	1	1	2	
Tarauacá	276	1.437	7.301	1	3	9.018	125	524	5.764	0	3	6.416	151	913	1.537	1	2.602	0	0	0	
Xapuri	101	2.469	2.912	0	1	5.483	43	745	2.211	0	1	3.000	58	1.724	701	0	2.483	0	0	0	
TOTAL	77.924	40.037	116.845	1.070	106	235.982	32.641	13.420	40.154	436	106	86.757	45.240	26.614	76.691	634	149.179	43	3	46	

Fonte: Laboratório Charles Mérieux; LACEN- Acre; E-SUS VE (notifica.saude.gov.br).

*Dados parciais sujeitos à revisão/alteração.

**Exame de avaliação laboratorial para detecção de COVID-19.