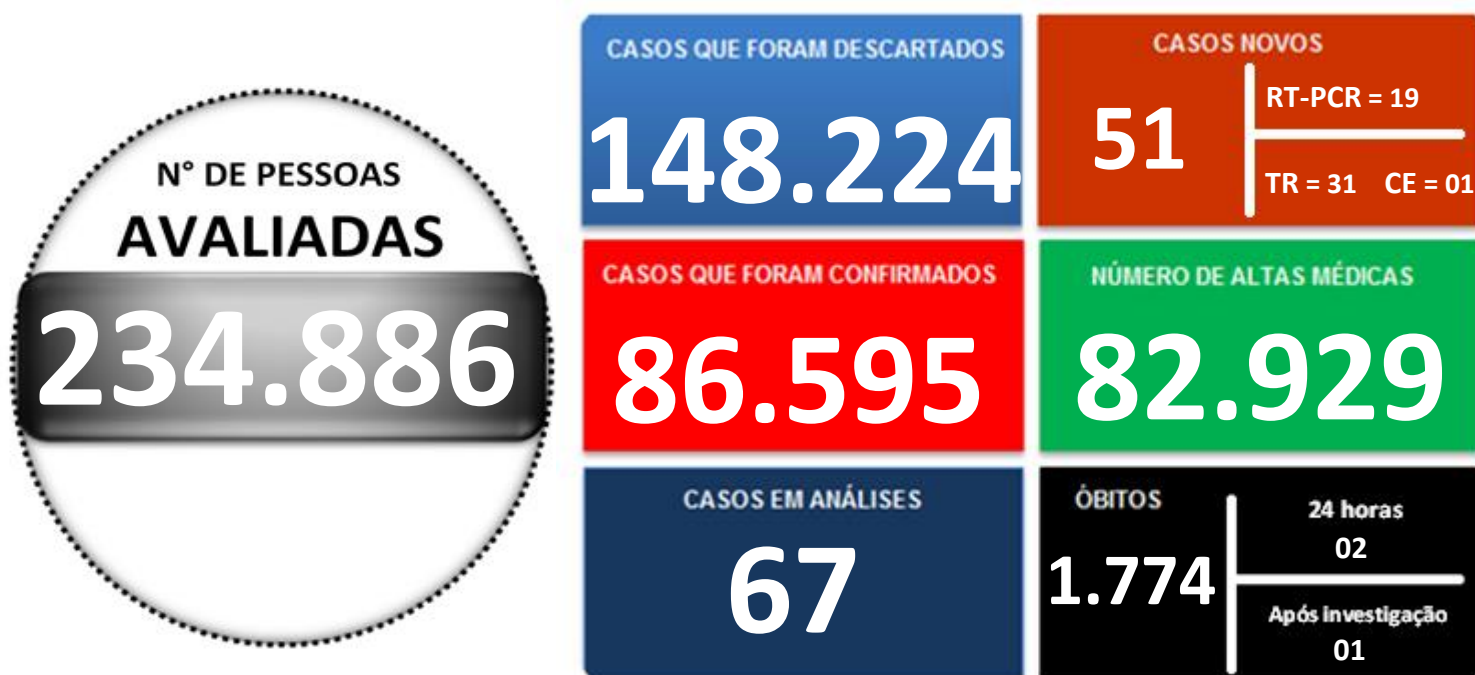
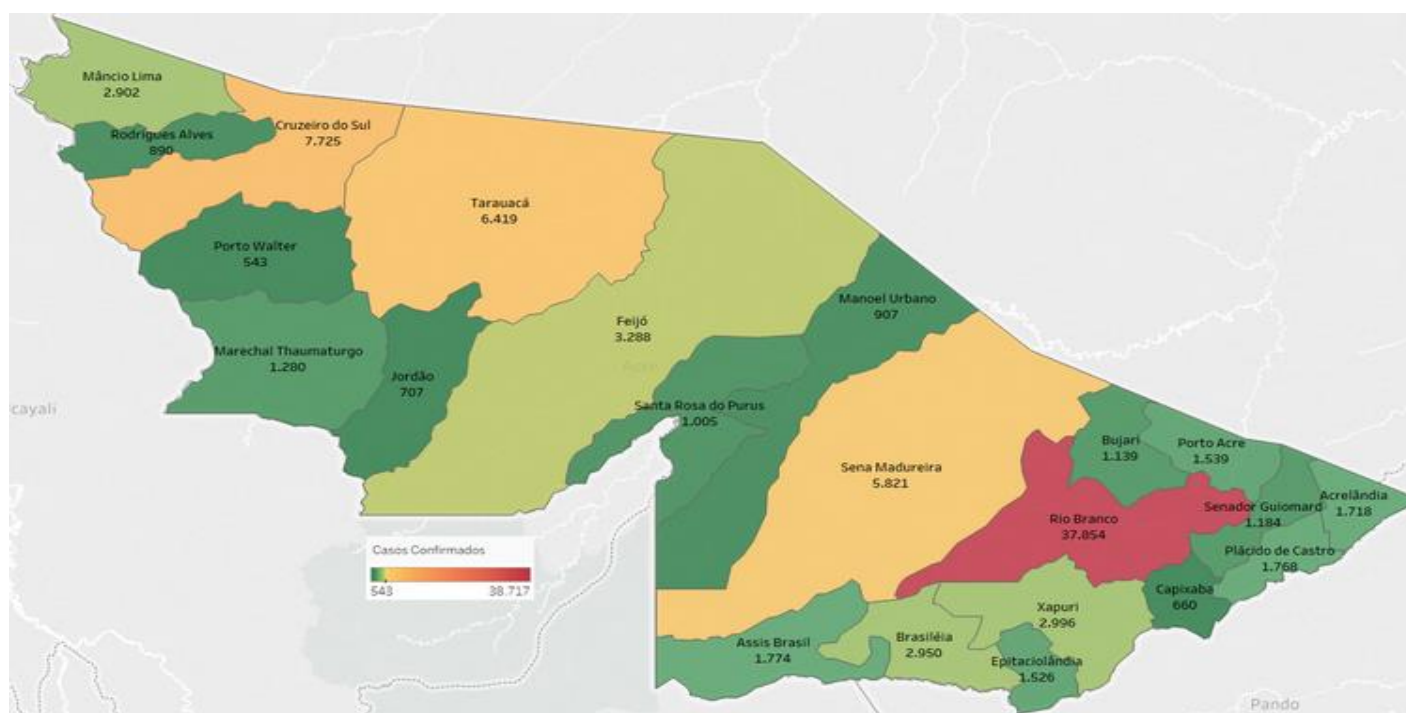


Quinta-feira, 15 de julho de 2021

## SITUAÇÃO ATUAL DOS CASOS CONFIRMADOS DA COVID-19 NO ESTADO DO ACRE



## DISTRIBUIÇÃO DOS CASOS CONFIRMADOS POR MUNICÍPIO DE RESIDÊNCIA



ARRECAÇÃO DE DADOS DAS ÚLTIMAS 24 HORAS

# COVID-19

BOLETIM ACRE

SECRETARIA DE ESTADO DE  
**SAÚDE**



As notificações no Estado do Acre começaram a ocorrer a partir do dia 02/03/2020, seguindo até o dia 15/03/20 em média com 2 notificações diárias, após a confirmação dos primeiros casos, no dia 17 de março, as notificações aumentaram de forma significativa. No Estado, até o momento, são 234.886 casos notificados, tendo sido 148.224 (63,1%) casos descartados, 86.595 (36,9%) confirmados e 67 em análise por PCR (Tabela 1). O Estado do Acre apresentou um aumento de 51 casos confirmados, sendo 19 na fase clínica da doença (RT-PCR), 31 casos com imunidade para o SARS-CoV2 (TR), caracterizando contato anterior com o vírus, não sendo possível determinar o período de contágio e 01 clínico epidemiológico. Esses valores são adicionados ao número total de casos confirmados da doença.

**TABELA 1 – DISTRIBUIÇÃO DE CASOS DA COVID-19\*\*SEGUNDO MUNICÍPIO DE RESIDÊNCIA, ACRE, 2020/2021\***

| Municípios          | Casos notificados | Casos confirmados | Casos descartados | Em análise |           |
|---------------------|-------------------|-------------------|-------------------|------------|-----------|
|                     |                   |                   |                   | Merieux    | Lacen     |
| Acrelândia          | 5.879             | 1.718             | 4.161             | 0          | 0         |
| Assis Brasil        | 3.864             | 1.774             | 2.076             | 0          | 14        |
| Brasileia           | 8.496             | 2.950             | 5.546             | 0          | 0         |
| Bujari              | 4.344             | 1.139             | 3.203             | 0          | 2         |
| Capixaba            | 1.747             | 660               | 1.087             | 0          | 0         |
| Cruzeiro do Sul     | 18.217            | 7.725             | 10.491            | 0          | 1         |
| Epitaciolândia      | 4.752             | 1.526             | 3.226             | 0          | 0         |
| Feijó               | 6.765             | 3.288             | 3.473             | 0          | 4         |
| Jordão              | 1.910             | 707               | 1.203             | 0          | 0         |
| Mâncio Lima         | 6.022             | 2.902             | 3.120             | 0          | 0         |
| Manoel Urbano       | 2.420             | 907               | 1.513             | 0          | 0         |
| M. Thaumaturgo      | 3.135             | 1.280             | 1.855             | 0          | 0         |
| Plácido de Castro   | 5.064             | 1.768             | 3.295             | 0          | 1         |
| Porto Acre          | 4.053             | 1.539             | 2.510             | 0          | 4         |
| Porto Walter        | 1.194             | 543               | 651               | 0          | 0         |
| Rio Branco          | 115.593           | 37.854            | 77.727            | 10         | 2         |
| Rodrigues Alves     | 2.574             | 890               | 1.684             | 0          | 0         |
| Santa Rosa do Purus | 2.071             | 1.005             | 1.066             | 0          | 0         |
| Sena Madureira      | 16.059            | 5.821             | 10.223            | 0          | 15        |
| Senador Guiomard    | 6.255             | 1.184             | 5.071             | 0          | 0         |
| Tarauacá            | 9.012             | 6.419             | 2.592             | 0          | 1         |
| Xapuri              | 5.460             | 2.996             | 2.451             | 0          | 13        |
| <b>TOTAL</b>        | <b>234.886</b>    | <b>86.595</b>     | <b>148.224</b>    | <b>10</b>  | <b>57</b> |

Fonte: Laboratório Charles Merieux; LACEN- Acre; E-SUS VE (notifica.saude.gov.br)

\*Dados parciais sujeitos à revisão/alteração.

\*\*Exame de avaliação laboratorial para detecção de COVID-19

ARRECAÇÃO DE DADOS DAS ÚLTIMAS 24 HORAS

# COVID-19

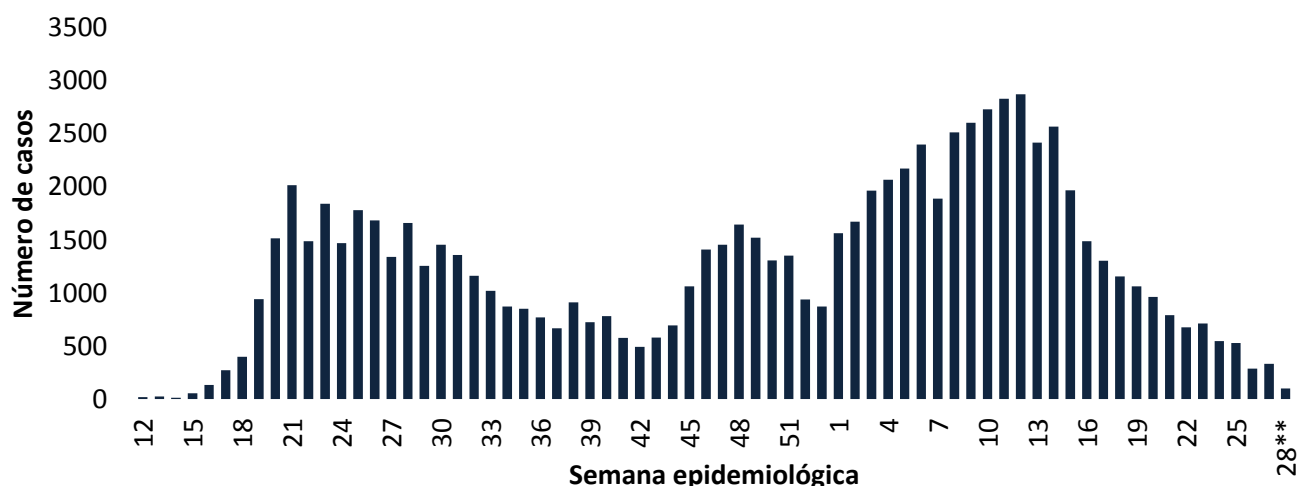
BOLETIM ACRE

SECRETARIA DE ESTADO DE  
**SAÚDE**



De acordo com as semanas epidemiológicas (SE), os casos da COVID-19 apresentaram tendência de aumento até a SE 21/2020, entre as semanas 22 a 30/2020 os casos confirmados apresentaram flutuações, da SE 31 a 37/2020 verifica-se uma tendência de redução. Entretanto, a partir da SE 38/2020 os casos voltaram a apresentar flutuações, com tendência de aumento entre as SE 43-48/2020, a partir da SE 49/2020 os casos apresentaram flutuações, com forte tendência de aumento a partir da SE 01/2021, excetuando-se a SE 07/2021. Observa-se, a partir da SE 13/2021 uma tendência de redução no número de casos confirmados (Gráfico 1). Atualmente, o Estado do Acre tem o registro de 1.774 óbitos por COVID-19, que ocorreram entre os dias 06 de abril de 2020 a 14 de julho de 2021 (Gráfico 2).

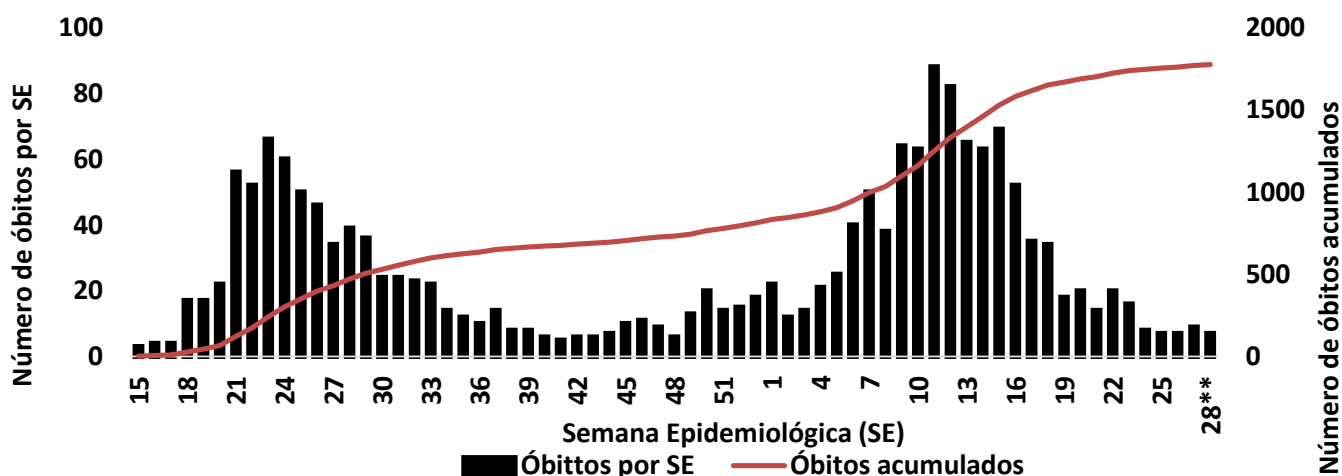
**GRÁFICO 1 – DISTRIBUIÇÃO DO NÚMERO DE CASOS CONFIRMADOS DA COVID-19 POR SEMANA EPIDEMIOLÓGICA, ACRE, 2020/2021\***



Fonte: Laboratório Charles Mérieux; LACEN- Acre; E-SUS VE (notifica.saude.gov.br)

\*Dados parciais sujeitos à revisão/alteração. \*\*Semana Epidemiológica 28 (Dados até o dia 15/07/2021)

**GRÁFICO 2 – DISTRIBUIÇÃO DO NÚMERO DE ÓBITOS E CURVA ACUMULADA POR COVID-19, CONFORME SEMANA EPIDEMIOLÓGICA DA OCORRÊNCIA, ACRE, 2020/2021\***



Fonte: Laboratório Charles Mérieux; LACEN- Acre; E-SUS VE (notifica.saude.gov.br)

\*Dados parciais sujeitos à revisão/alteração. \*\*Semana Epidemiológica 28 (Dados até o dia 15/07/2021)

ARRECAÇÃO DE DADOS DAS ÚLTIMAS 24 HORAS

# COVID-19

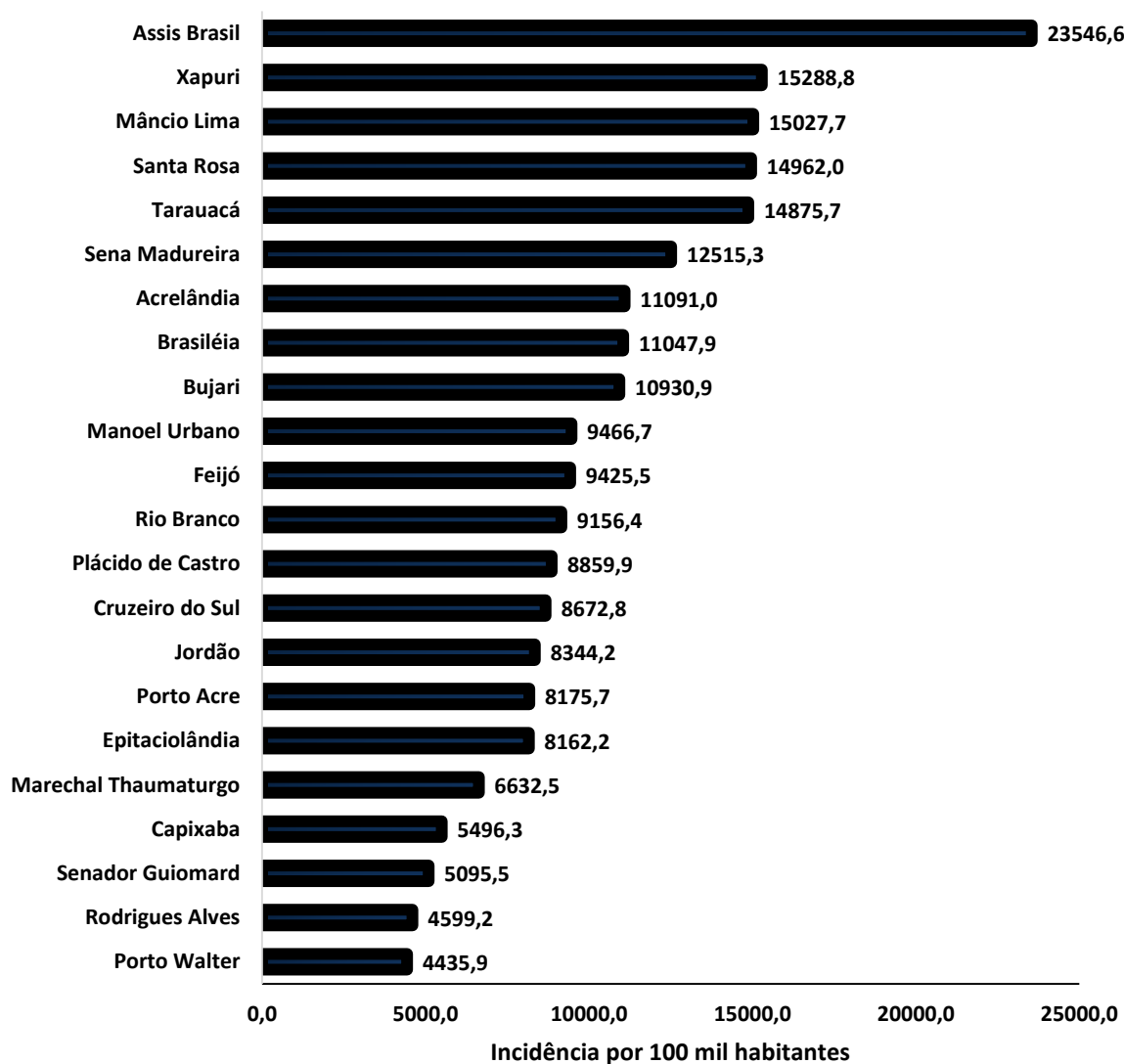
BOLETIM ACRE

SECRETARIA DE ESTADO DE  
**SAÚDE**



A incidência da COVID-19 no Acre é de 9.681,2 casos por 100.000 habitantes, o municípios Assis Brasil e Xapuri apresentam as maiores incidências do Estado com 23.546,6 e 15.288,8/100.000 habitantes, respectivamente (Gráfico 3).

**GRÁFICO 3 - INCIDÊNCIA DA COVID-19 SEGUNDO MUNICÍPIO DE RESIDÊNCIA, ACRE, 2020/2021\*\***



Fonte: Laboratório Charles Mérieux; LACEN- Acre; E-SUS VE (notifica.saude.gov.br)

\*Para cada 100.000 habitantes.

\*\*Dados parciais sujeitos à revisão/alteração.

Dos casos positivos, em relação ao sexo, 39.335 (45,4%) casos são do sexo masculino e 47.260 (54,6%) do sexo feminino, quanto à faixa etária dos casos confirmados, a maior proporção encontra-se entre 30 a 39 anos em ambos os sexos (Gráfico 4).



ARRECAÇÃO DE DADOS DAS ÚLTIMAS 24 HORAS

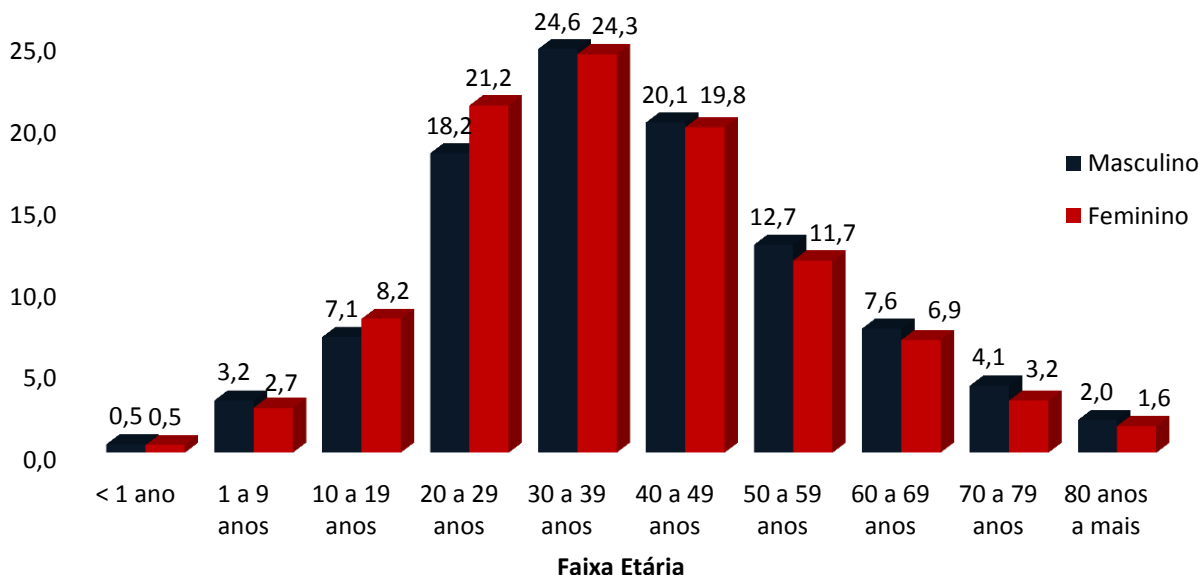
# COVID-19

BOLETIM ACRE

SECRETARIA DE ESTADO DE  
**SAÚDE**



**GRÁFICO 4. DISTRIBUIÇÃO DOS CASOS CONFIRMADOS\* DE COVID-19 POR SEXO E FAIXA ETÁRIA, ACRE, 2020/2021\***

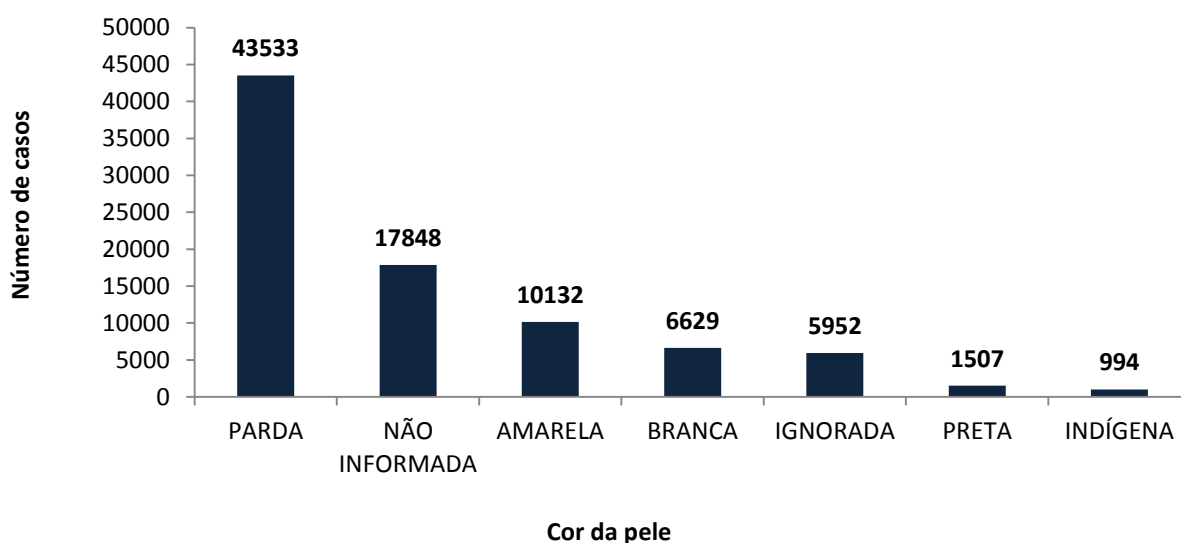


Fonte: :Laboratório Charles Mérieux; LACEN- Acre; E-SUS VE (notifica.saude.gov.br)

\*Dados parciais sujeitos à revisão/alteração

De acordo com a variável cor da pele, a maior proporção de casos positivos é de pessoas pardas (50,3%). Entretanto, verifica-se que 27,5% dos casos confirmados não possuem o registro desta informação (Gráfico 5).

**GRÁFICO 5. DISTRIBUIÇÃO DOS CASOS CONFIRMADOS\* DE COVID-19 POR COR DA PELE, ACRE, 2020/2021\***



Fonte: Laboratório Charles Mérieux; LACEN- Acre; E-SUS VE (notifica.saude.gov.br)

\*Dados parciais sujeitos à revisão/alteração

ARRECAÇÃO DE DADOS DAS ÚLTIMAS 24 HORAS

# COVID-19

BOLETIM ACRE

SECRETARIA DE ESTADO DE  
**SAÚDE**



A partir do dia 09 de abril de 2020, o Departamento de Vigilância em Saúde do Estado do Acre considera que os municípios que apresentam casos confirmados da COVID-19 encontram-se na fase de transmissão comunitária ou sustentada, pois não é possível mais estabelecer vínculo epidemiológico entre os casos. A maior parte dos casos positivos estão evoluindo sem complicações, não necessitando de internação, apenas com indicação de isolamento domiciliar por 14 dias para tratamento e recuperação. Até o momento, 82.929 receberam alta, por já ter cumprido os 14 dias e não estarem apresentando mais os sintomas da doença. Entretanto, 1.774 óbitos foram registrados no Estado, o município de Rio Branco apresenta o maior número, 1.075 óbitos. O Acre apresenta um coeficiente de mortalidade (óbitos por 100 mil habitantes) de 198,3 e de letalidade de 2,0%, sendo que o maior coeficiente de mortalidade verifica-se no município de Assis Brasil (318,6/100.000 habitantes) e de letalidade em Senador Guiomard (3,5%) – Tabela 2.

**TABELA 2. DISTRIBUIÇÃO DOS CASOS CONFIRMADOS SEGUNDO A EVOLUÇÃO, ACRE, 2020/2021\***

| Municípios          | Nº de testes realizados | Casos confirmados | Altas         | Óbitos       | Letalidade** (%) | Mortalidade*** (100.000 hab) |
|---------------------|-------------------------|-------------------|---------------|--------------|------------------|------------------------------|
| Acrelândia          | 5.879                   | 1.718             | 1.629         | 37           | 2,2              | 238,9                        |
| Assis Brasil        | 3.864                   | 1.774             | 1.733         | 24           | 1,4              | 318,6                        |
| Brasileia           | 8.496                   | 2.950             | 2.696         | 42           | 1,4              | 157,3                        |
| Bujari              | 4.344                   | 1.139             | 1.103         | 17           | 1,5              | 163,1                        |
| Capixaba            | 1.747                   | 660               | 628           | 17           | 2,6              | 141,6                        |
| Cruzeiro do Sul     | 18.217                  | 7.725             | 7.544         | 157          | 2,0              | 176,3                        |
| Epitaciolândia      | 4.752                   | 1.526             | 1.383         | 33           | 2,2              | 176,5                        |
| Feijó               | 6.765                   | 3.288             | 3.083         | 61           | 1,9              | 174,9                        |
| Jordão              | 1.910                   | 707               | 705           | 2            | 0,3              | 23,6                         |
| Mâncio Lima         | 6.022                   | 2.902             | 2.861         | 30           | 1,0              | 155,4                        |
| Manoel Urbano       | 2.420                   | 907               | 889           | 14           | 1,5              | 146,1                        |
| M. Thaumaturgo      | 3.135                   | 1.280             | 1.262         | 11           | 0,9              | 57,0                         |
| Plácido de Castro   | 5.064                   | 1.768             | 1.721         | 19           | 1,1              | 95,2                         |
| Porto Acre          | 4.053                   | 1.539             | 1.390         | 37           | 2,4              | 196,6                        |
| Porto Walter        | 1.194                   | 543               | 538           | 4            | 0,7              | 32,7                         |
| Rio Branco          | 115.593                 | 37.854            | 35.802        | 1.075        | 2,8              | 260,0                        |
| Rodrigues Alves     | 2.574                   | 890               | 870           | 12           | 1,3              | 62,0                         |
| Santa Rosa do Purus | 2.071                   | 1.005             | 996           | 7            | 0,7              | 104,2                        |
| Sena Madureira      | 16.059                  | 5.821             | 5.699         | 67           | 1,2              | 144,1                        |
| Senador Guiomard    | 6.255                   | 1.184             | 1.122         | 42           | 3,5              | 180,8                        |
| Tarauacá            | 9.012                   | 6.419             | 6.358         | 36           | 0,6              | 83,4                         |
| Xapuri              | 5.460                   | 2.996             | 2.917         | 30           | 1,0              | 153,1                        |
| <b>TOTAL</b>        | <b>234.886</b>          | <b>86.595</b>     | <b>82.929</b> | <b>1.774</b> | <b>2,0</b>       | <b>198,3</b>                 |

Fonte: Laboratório Charles Mérieux; LACEN- Acre; E-SUS VE (notifica.saude.gov.br)

\*Dados parciais sujeitos à revisão/alteração

\*\* Proporção de óbitos entre os casos confirmados

\*\*\*Óbitos por 100 mil habitantes

ARRECAÇÃO DE DADOS DAS ÚLTIMAS 24 HORAS

# COVID-19

BOLETIM ACRE

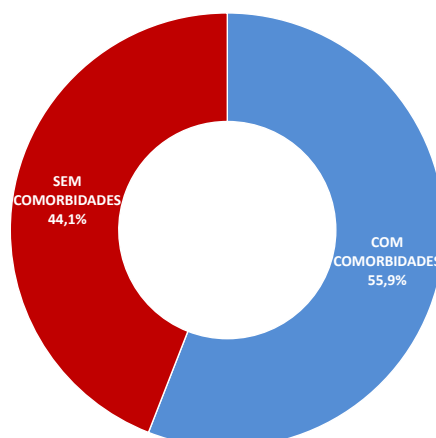
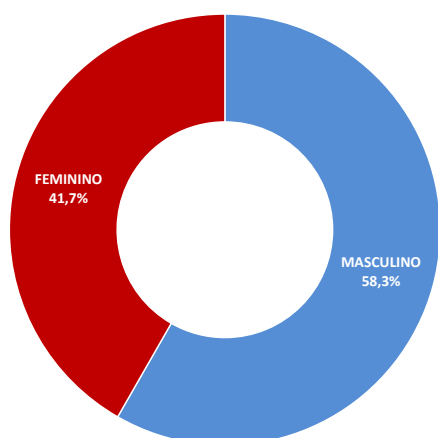
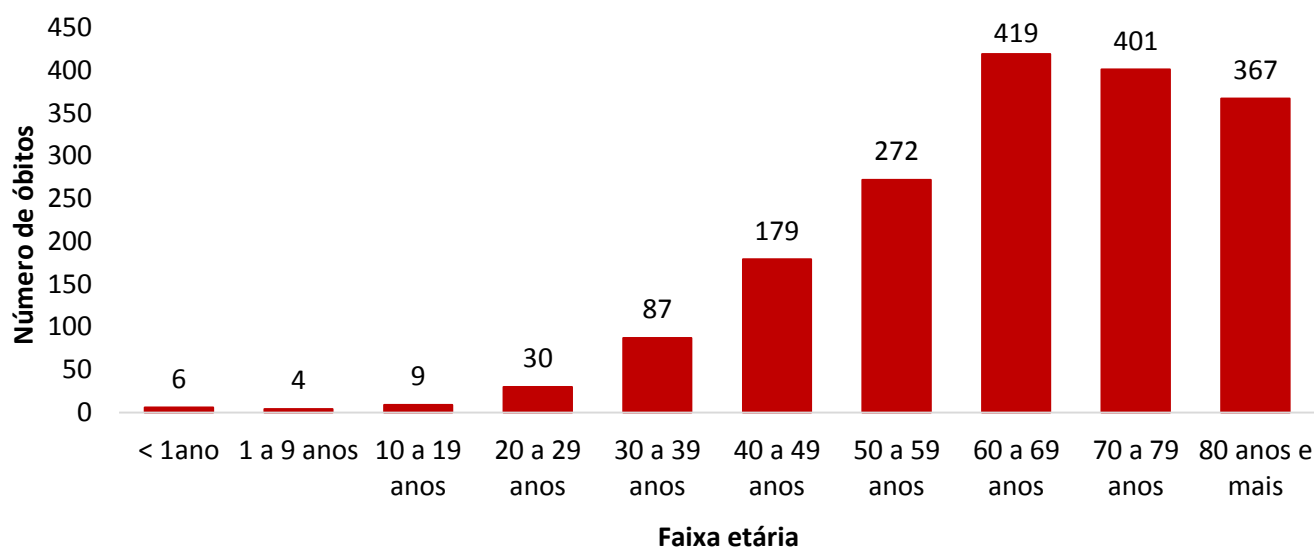
SECRETARIA DE ESTADO DE  
**SAÚDE**



Em relação aos óbitos pode-se observar que 66,9% (1.187 casos) ocorreram em pessoas acima de 60 anos. De acordo com o sexo, 1.034 (58,3%) óbitos ocorreram no sexo masculino e 740 (41,7%) no sexo feminino. Dentre os 1.774 óbitos, 992 (55,9%) deles tinham alguma comorbidade, porém verifica-se que 782 (44,1%) das pessoas que evoluíram para o óbito não tinham histórico de comorbidades (Gráfico 6).

**Observação:** Os óbitos lançados no boletim diário, somente são contabilizados após a liberação do resultado laboratorial e/ou investigação epidemiológica. Dos 03 óbitos lançados no boletim de hoje, 02 deles são das últimas 24 horas e 01 é de data anterior, pois aguardava resultado de investigação laboratorial e/ou epidemiológica.

**GRÁFICO 6. DISTRIBUIÇÃO DOS ÓBITOS POR COVID-19 SEGUNDO FAIXA ETÁRIA, SEXO E COMORBIDADES, ACRE, 2020/2021\***



ARRECADAÇÃO DE DADOS DAS ÚLTIMAS 24 HORAS

# COVID-19

BOLETIM ACRE

SECRETARIA DE ESTADO DE  
**SAÚDE**



Fonte: Laboratório Charles Mérieux; LACEN- Acre; E-SUS VE (notifica.saude.gov.br)

**\*Dados parciais sujeitos à revisão/alteração**

De acordo com a faixa etária, observa-se uma relação direta entre a idade e os óbitos, quanto maior a idade, maior também a letalidade da doença (Tabela 3).

**TABELA 3. CASOS CONFIRMADOS DA COVID-19, ÓBITOS ABSOLUTOS E ÓBITOS POR 1.000 CASOS NO ACRE, CONFORME A FAIXA ETÁRIA, 2020/2021.**

| Faixa etária   | Nº de casos positivos | Nº de óbitos | Óbitos por 1.000 casos |
|----------------|-----------------------|--------------|------------------------|
| < 1ano         | 424                   | 6            | 14,2                   |
| 1 a 9 anos     | 2.543                 | 4            | 1,6                    |
| 10 a 19 anos   | 6.628                 | 9            | 1,4                    |
| 20 a 29 anos   | 17.174                | 30           | 1,7                    |
| 30 a 39 anos   | 21.144                | 87           | 4,1                    |
| 40 a 49 anos   | 17.284                | 179          | 10,4                   |
| 50 a 59 anos   | 10.518                | 272          | 25,9                   |
| 60 a 69 anos   | 6.216                 | 419          | 67,4                   |
| 70 a 79 anos   | 3.110                 | 401          | 128,9                  |
| 80 anos e mais | 1.554                 | 367          | 236,2                  |
| <b>TOTAL</b>   | <b>86.595</b>         | <b>1.774</b> | <b>20,5</b>            |

Fonte: Laboratório Charles Mérieux; LACEN- Acre; E-SUS VE (notifica.saude.gov.br)

**\*Dados parciais sujeitos à revisão/alteração**

## NOTIFICAÇÃO DE CASOS SUSPEITOS

A notificação de casos suspeitos, quando da concordância com os critérios recomendados pelo Ministério da Saúde, deve ser realizada às autoridades epidemiológicas, como: CIEVS Estadual e Secretaria Municipal de Saúde e preencher a ficha de notificação disponível no site: <http://notifica.saude.gov.br>.

## PAINEL DE VISUALIZAÇÃO COVID-19 ACRE

✓ Link para visualização: <http://covid19.ac.gov.br/>

## EQUIPE RESPONSÁVEL PELA ELABORAÇÃO DO BOLETIM



ARRECAÇÃO DE DADOS DAS ÚLTIMAS 24 HORAS

# COVID-19

**BOLETIM ACRE**

SECRETARIA DE ESTADO DE  
**SAÚDE**



Antônia Zacarias Campêlo  
Renata Sonaira Cordeiro Meireles  
Elizabeth Pimentel Ferreira  
Helena Albuquerque Catão Feitoza  
Marcos Venicius Malveira de Lima

ARRECAÇÃO DE DADOS DAS ÚLTIMAS 24 HORAS

# COVID-19

BOLETIM ACRE

SECRETARIA DE ESTADO DE SAÚDE  
SAÚDE

ACRE

## Anexo 1 – DISTRIBUIÇÃO DE CASOS DA COVID-19\*\* SEGUNDO MUNICÍPIO DE RESIDÊNCIA E CONFORME O TIPO DE EXAME, ACRE, 2020/2021\*

| MUNICÍPIOS        | CASOS NOTIFICADOS |           |         |           |     |         | CASOS CONFIRMADOS |           |        |           |     |        | CASOS DESCARTADOS |           |        |           |         |             | EM ANÁLISE |       |  |
|-------------------|-------------------|-----------|---------|-----------|-----|---------|-------------------|-----------|--------|-----------|-----|--------|-------------------|-----------|--------|-----------|---------|-------------|------------|-------|--|
|                   | PCR MERIEUX       | PCR LACEN | TR      | SOROLOGIA | CE  | Total   | PCR MERIEUX       | PCR LACEN | TR     | SOROLOGIA | CE  | Total  | PCR MERIEUX       | PCR LACEN | TR     | SOROLOGIA | Total   | PCR MERIEUX | PCR LACEN  | Total |  |
| Acrelândia        | 156               | 2.069     | 3.645   | 5         | 4   | 5.879   | 58                | 849       | 807    | 0         | 4   | 1.718  | 98                | 1.220     | 2.838  | 5         | 4.161   | 0           | 0          | 0     |  |
| Assis Brasil      | 31                | 689       | 3.144   | 0         | 0   | 3.864   | 12                | 279       | 1.483  | 0         | 0   | 1.774  | 19                | 396       | 1.661  | 0         | 2.076   | 0           | 14         | 14    |  |
| Brasileia         | 176               | 4.558     | 3.755   | 6         | 1   | 8.496   | 35                | 2.145     | 767    | 2         | 1   | 2.950  | 141               | 2.413     | 2.988  | 4         | 5.546   | 0           | 0          | 0     |  |
| Bujari            | 400               | 1.589     | 2.353   | 1         | 1   | 4.344   | 152               | 571       | 415    | 0         | 1   | 1.139  | 248               | 1.016     | 1.938  | 1         | 3.203   | 0           | 2          | 2     |  |
| Capixaba          | 723               | 375       | 646     | 3         | 0   | 1.747   | 337               | 163       | 160    | 0         | 0   | 660    | 386               | 212       | 486    | 3         | 1.087   | 0           | 0          | 0     |  |
| Cruzeiro do Sul   | 1.007             | 1.576     | 15.090  | 542       | 2   | 18.217  | 347               | 443       | 6.688  | 245       | 2   | 7.725  | 660               | 1.132     | 8.402  | 297       | 10.491  | 0           | 1          | 1     |  |
| Epitaciolândia    | 100               | 2.278     | 2.371   | 1         | 2   | 4.752   | 57                | 1.001     | 465    | 1         | 2   | 1.526  | 43                | 1.277     | 1.906  | 0         | 3.226   | 0           | 0          | 0     |  |
| Feijó             | 3.181             | 1.830     | 1.751   | 2         | 1   | 6.765   | 1.466             | 879       | 940    | 2         | 1   | 3.288  | 1.715             | 947       | 811    | 0         | 3.473   | 0           | 4          | 4     |  |
| Jordão            | 10                | 41        | 1.859   | 0         | 0   | 1.910   | 5                 | 2         | 700    | 0         | 0   | 707    | 5                 | 39        | 1.159  | 0         | 1.203   | 0           | 0          | 0     |  |
| Mâncio Lima       | 68                | 128       | 5.682   | 144       | 0   | 6.022   | 38                | 35        | 2.793  | 36        | 0   | 2.902  | 30                | 93        | 2.889  | 108       | 3.120   | 0           | 0          | 0     |  |
| Manoel Urbano     | 71                | 144       | 2.202   | 1         | 2   | 2.420   | 28                | 50        | 827    | 0         | 2   | 907    | 43                | 94        | 1.375  | 1         | 1.513   | 0           | 0          | 0     |  |
| M. Thaumaturgo    | 19                | 107       | 3.009   | 0         | 0   | 3.135   | 7                 | 22        | 1.251  | 0         | 0   | 1.280  | 12                | 85        | 1.758  | 0         | 1.855   | 0           | 0          | 0     |  |
| Plácido de Castro | 1.818             | 1.071     | 2.172   | 2         | 1   | 5.064   | 695               | 403       | 668    | 1         | 1   | 1.768  | 1.123             | 667       | 1.504  | 1         | 3.295   | 0           | 1          | 1     |  |
| Porto Acre        | 830               | 2.231     | 990     | 2         | 0   | 4.053   | 366               | 875       | 298    | 0         | 0   | 1.539  | 464               | 1.352     | 692    | 2         | 2.510   | 0           | 4          | 4     |  |
| Porto Walter      | 10                | 25        | 1.089   | 69        | 1   | 1.194   | 3                 | 6         | 502    | 31        | 1   | 543    | 7                 | 19        | 587    | 38        | 651     | 0           | 0          | 0     |  |
| Rio Branco        | 65.919            | 14.033    | 35.377  | 187       | 77  | 115.593 | 27.641            | 3.419     | 6.622  | 95        | 77  | 37.854 | 38.268            | 10.612    | 28.755 | 92        | 77.727  | 10          | 2          | 12    |  |
| Rodrigues Alves   | 27                | 62        | 2.479   | 6         | 0   | 2.574   | 16                | 10        | 861    | 3         | 0   | 890    | 11                | 52        | 1.618  | 3         | 1.684   | 0           | 0          | 0     |  |
| Santa Rosa        | 36                | 24        | 2.009   | 0         | 2   | 2.071   | 15                | 5         | 983    | 0         | 2   | 1.005  | 21                | 19        | 1.026  | 0         | 1.066   | 0           | 0          | 0     |  |
| Sena Madureira    | 2.371             | 1.648     | 12.009  | 28        | 3   | 16.059  | 941               | 465       | 4.397  | 15        | 3   | 5.821  | 1.430             | 1.168     | 7.612  | 13        | 10.223  | 0           | 15         | 15    |  |
| Senador Guiomard  | 462               | 1.193     | 4.526   | 70        | 4   | 6.255   | 243               | 465       | 467    | 5         | 4   | 1.184  | 219               | 728       | 4.059  | 65        | 5.071   | 0           | 0          | 0     |  |
| Tarauacá          | 276               | 1.427     | 7.305   | 1         | 3   | 9.012   | 125               | 524       | 5.767  | 0         | 3   | 6.419  | 151               | 902       | 1.538  | 1         | 2.592   | 0           | 1          | 1     |  |
| Xapuri            | 101               | 2.447     | 2.911   | 0         | 1   | 5.460   | 43                | 741       | 2.211  | 0         | 1   | 2.996  | 58                | 1.693     | 700    | 0         | 2.451   | 0           | 13         | 13    |  |
| TOTAL             | 77.792            | 39.545    | 116.374 | 1.070     | 105 | 234.886 | 32.630            | 13.352    | 40.072 | 436       | 105 | 86.595 | 45.152            | 26.136    | 76.302 | 634       | 148.224 | 10          | 57         | 67    |  |

Fonte: Laboratório Charles Mérieux; LACEN- Acre; E-SUS VE (notifica.saude.gov.br).

\*Dados parciais sujeitos à revisão/alteração.

\*\*Exame de avaliação laboratorial para detecção de COVID-19.