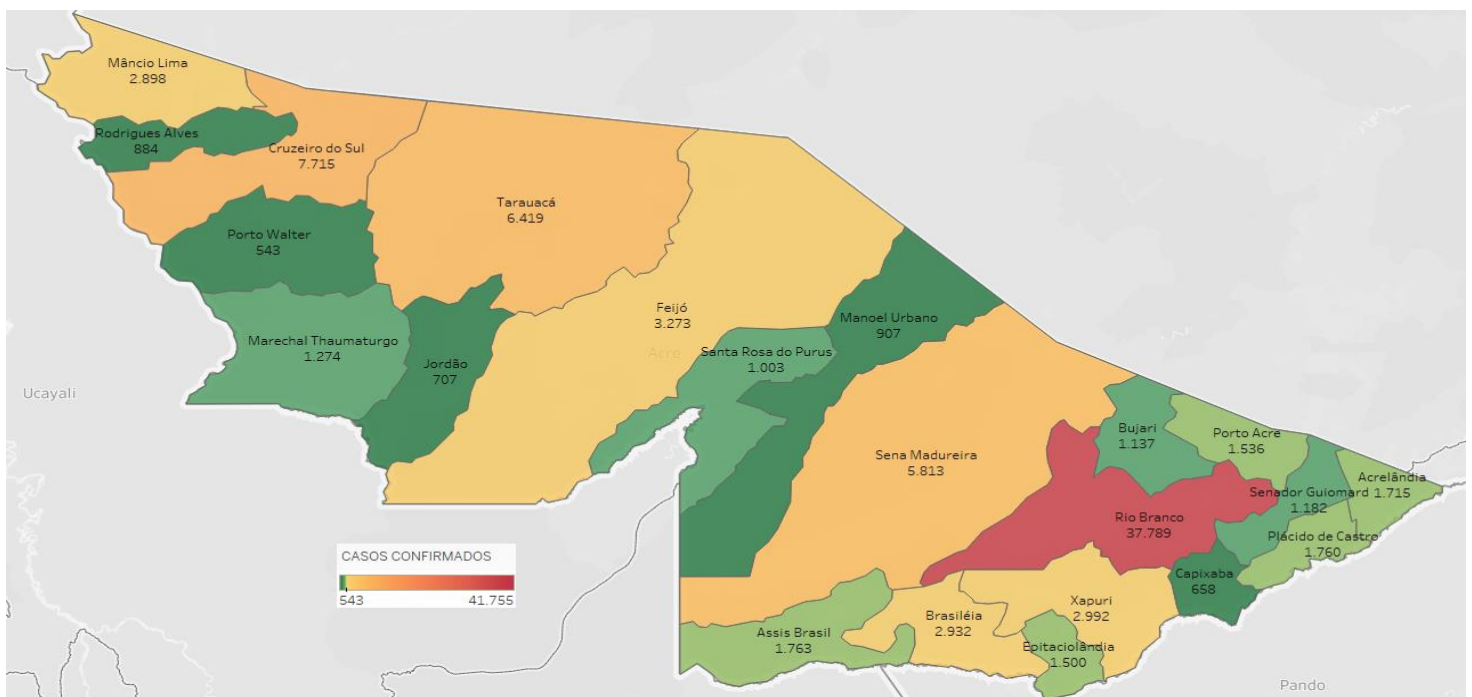


SITUAÇÃO ATUAL DOS CASOS CONFIRMADOS DA COVID-19 NO ESTADO DO ACRE



DISTRIBUIÇÃO DOS CASOS CONFIRMADOS POR MUNICÍPIO DE RESIDÊNCIA



ARRECAÇÃO DE DADOS DAS ÚLTIMAS 24 HORAS

COVID-19

BOLETIM ACRE

SECRETARIA DE ESTADO DE
SAÚDE



As notificações no Estado do Acre começaram a ocorrer a partir do dia 02/03/2020, seguindo até o dia 15/03/20 em média com 2 notificações diárias, após a confirmação dos primeiros casos, no dia 17 de março, as notificações aumentaram de forma significativa. No Estado, até o momento, são 233.498 casos notificados, tendo sido 147.035 (63,0%) casos descartados, 86.400 (37,0%) confirmados e 63 em análise por PCR (Tabela 1). O Estado do Acre apresentou um aumento de 104 casos confirmados, 18 na fase clínica da doença (RT-PCR) e 86 casos com imunidade para o SARS-CoV2 (TR), caracterizando contato anterior com o vírus, não sendo possível determinar o período de contágio. Esse valor é adicionado ao número total de casos confirmados da doença.

TABELA 1 – DISTRIBUIÇÃO DE CASOS DA COVID-19SEGUNDO MUNICÍPIO DE RESIDÊNCIA, ACRE, 2020/2021***

Municípios	Casos notificados	Casos confirmados	Casos descartados	Em análise	
				Merieux	Lacen
Acrelândia	5.864	1.715	4.149	0	0
Assis Brasil	3.814	1.763	2.051	0	0
Brasileia	8.439	2.932	5.487	0	20
Bujari	4.331	1.137	3.193	0	1
Capixaba	1.741	658	1.083	0	0
Cruzeiro do Sul	18.171	7.715	10.455	0	1
Epitaciolândia	4.692	1.500	3.177	0	15
Feijó	6.708	3.273	3.435	0	0
Jordão	1.911	707	1.204	0	0
Mâncio Lima	5.900	2.898	3.002	0	0
Manoel Urbano	2.416	907	1.509	0	0
M. Thaumaturgo	3.126	1.274	1.852	0	0
Plácido de Castro	5.036	1.760	3.275	0	1
Porto Acre	4.027	1.536	2.486	0	5
Porto Walter	1.194	543	651	0	0
Rio Branco	114.871	37.789	77.066	11	5
Rodrigues Alves	2.543	884	1.659	0	0
Santa Rosa do Purus	2.068	1.003	1.065	0	0
Sena Madureira	15.978	5.813	10.165	0	0
Senador Guiomard	6.244	1.182	5.061	0	1
Tarauacá	9.002	6.419	2.582	0	1
Xapuri	5.422	2.992	2.428	0	2
TOTAL	233.498	86.400	147.035	11	52

Fonte: Laboratório Charles Mérieux; LACEN- Acre; E-SUS VE (notifica.saude.gov.br)

*Dados parciais sujeitos à revisão/alteração.

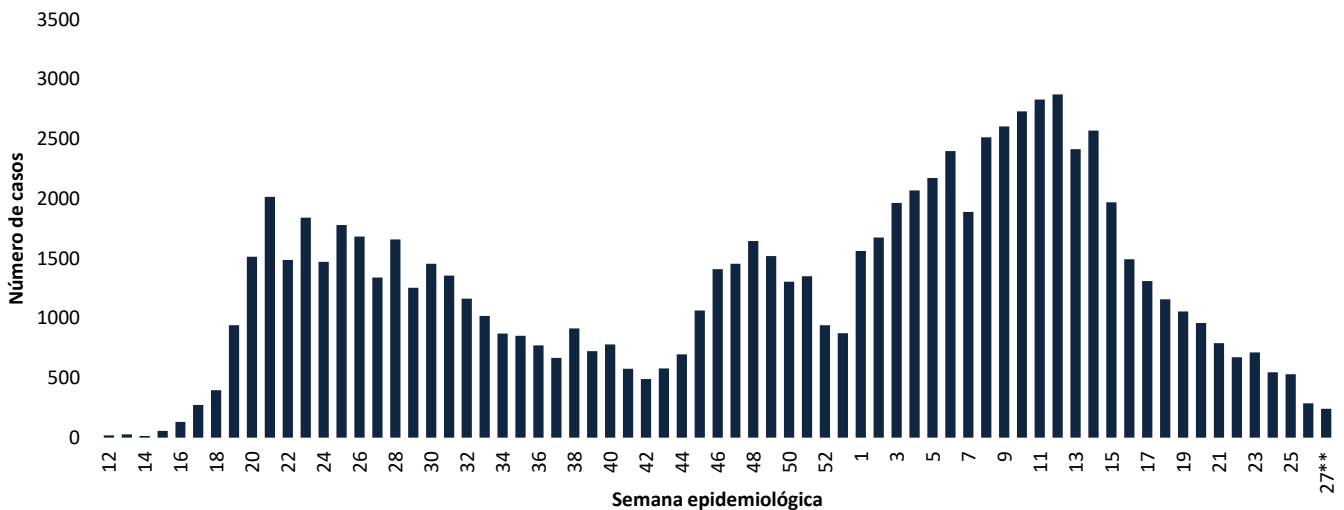
**Exame de avaliação laboratorial para detecção de COVID-19

COVID-19

BOLETIM ACRE

De acordo com as semanas epidemiológicas (SE), os casos da COVID-19 apresentaram tendência de aumento até a SE 21/2020, entre as semanas 22 a 30/2020 os casos confirmados apresentaram flutuações, da SE 31 a 37/2020 verifica-se uma tendência de redução. Entretanto, a partir da SE 38/2020 os casos voltaram a apresentar flutuações, com tendência de aumento entre as SE 43-48/2020, a partir da SE 49/2020 os casos apresentaram flutuações, com forte tendência de aumento a partir da SE 01/2021, excetuando-se a SE 07/2021. Observa-se, a partir da SE 13/2021 uma tendência de redução no número de casos confirmados (Gráfico 1). Atualmente, o Estado do Acre tem o registro de 1.764 óbitos por COVID-19, que ocorreram entre os dias 06 de abril de 2020 a 08 de julho de 2021 (Gráfico 2).

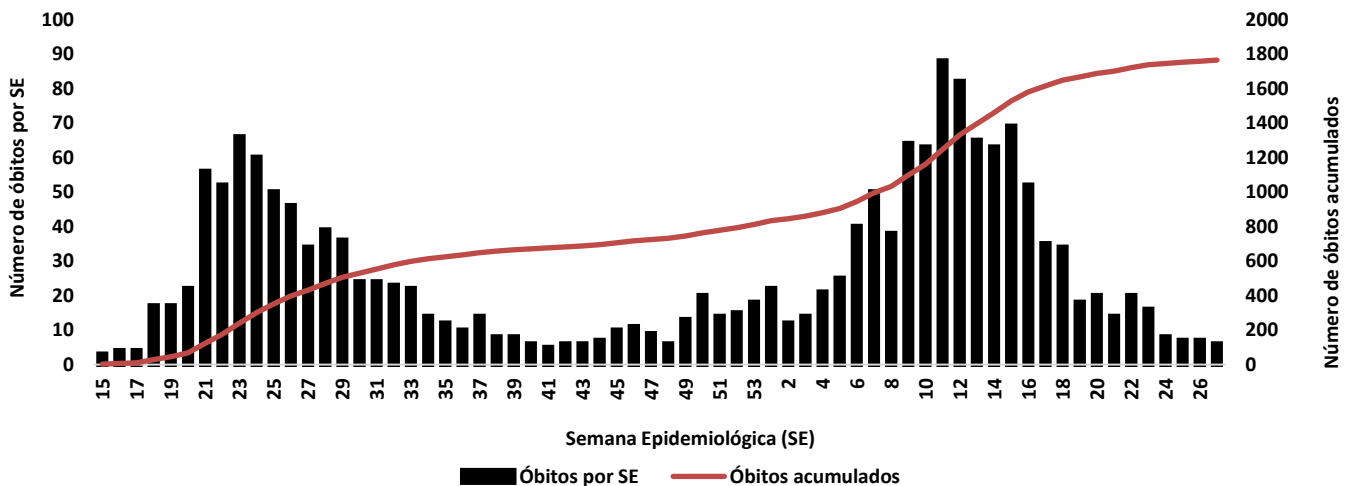
GRÁFICO 1 – DISTRIBUIÇÃO DO NÚMERO DE CASOS CONFIRMADOS DA COVID-19 POR SEMANA EPIDEMIOLÓGICA, ACRE, 2020/2021*



Fonte: Laboratório Charles Mérieux; LACEN- Acre; E-SUS VE (notifica.saude.gov.br)

*Dados parciais sujeitos à revisão/alteração. **Semana Epidemiológica 27 (Dados até o dia 09/07/2021)

GRÁFICO 2 – DISTRIBUIÇÃO DO NÚMERO DE ÓBITOS E CURVA ACUMULADA POR COVID-19, CONFORME SEMANA EPIDEMIOLÓGICA DA OCORRÊNCIA, ACRE, 2020/2021*



Fonte: Laboratório Charles Mérieux; LACEN- Acre; E-SUS VE (notifica.saude.gov.br)

*Dados parciais sujeitos à revisão/alteração. **Semana Epidemiológica 27 (Dados até o dia 09/07/2021)

ARRECAÇÃO DE DADOS DAS ÚLTIMAS 24 HORAS

COVID-19

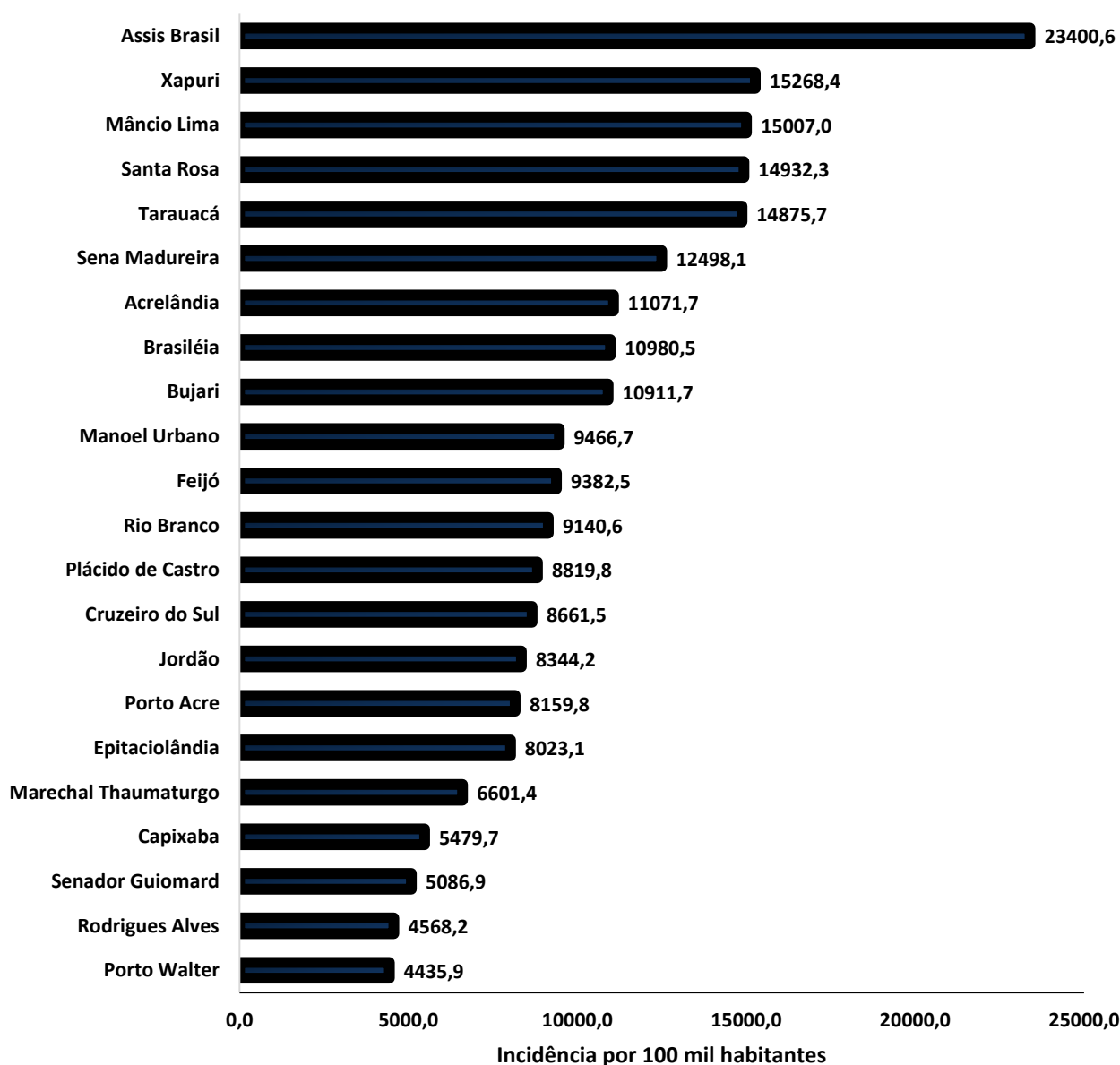
BOLETIM ACRE

SECRETARIA DE ESTADO DE
SAÚDE



A incidência da COVID-19 no Acre é de 9.659,4 casos por 100.000 habitantes, o municípios Assis Brasil e Xapuri apresentam as maiores incidências do Estado com 23.400,6 e 15.268,4/100.000 habitantes, respectivamente (Gráfico 3).

GRÁFICO 3 - INCIDÊNCIA DA COVID-19 SEGUNDO MUNICÍPIO DE RESIDÊNCIA, ACRE, 2020/2021**



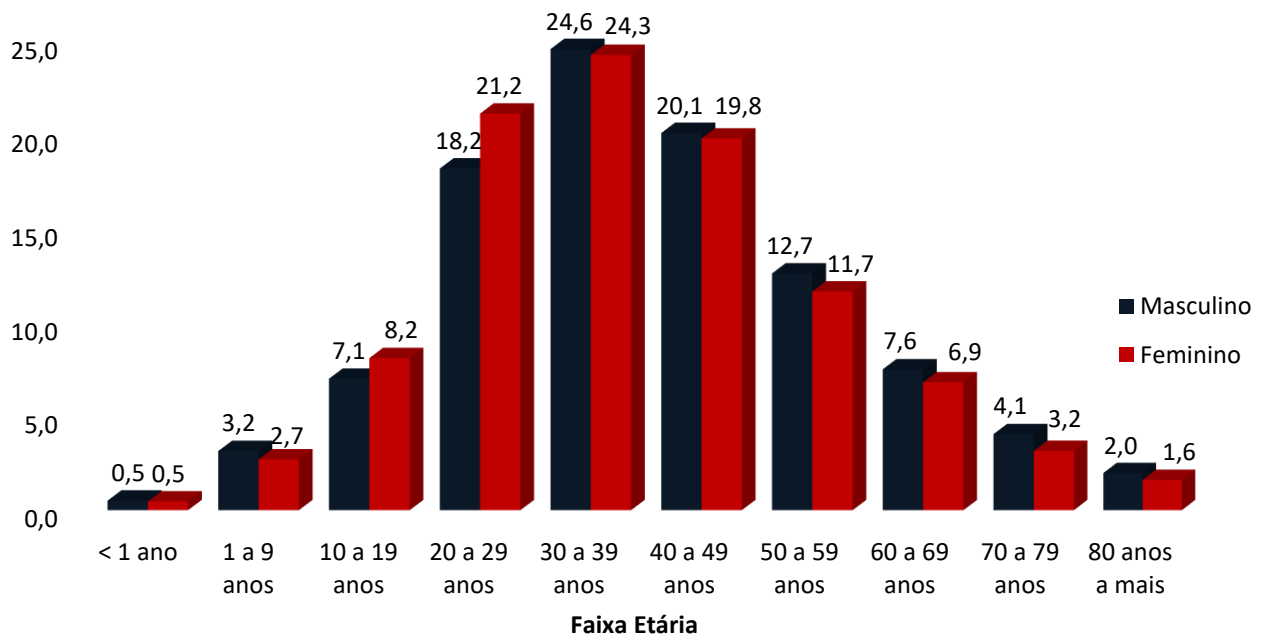
Fonte: Laboratório Charles Mérieux; LACEN- Acre; E-SUS VE (notifica.saude.gov.br)

*Para cada 100.000 habitantes.

**Dados parciais sujeitos à revisão/alteração.

Dos casos positivos, em relação ao sexo, 39.241 (45,4%) casos são do sexo masculino e 47.159 (54,6%) do sexo feminino, quanto à faixa etária dos casos confirmados, a maior proporção encontra-se entre 30 a 39 anos em ambos os sexos (Gráfico 4).

GRÁFICO 4. DISTRIBUIÇÃO DOS CASOS CONFIRMADOS* DE COVID-19 POR SEXO E FAIXA ETÁRIA, ACRE, 2020/2021*

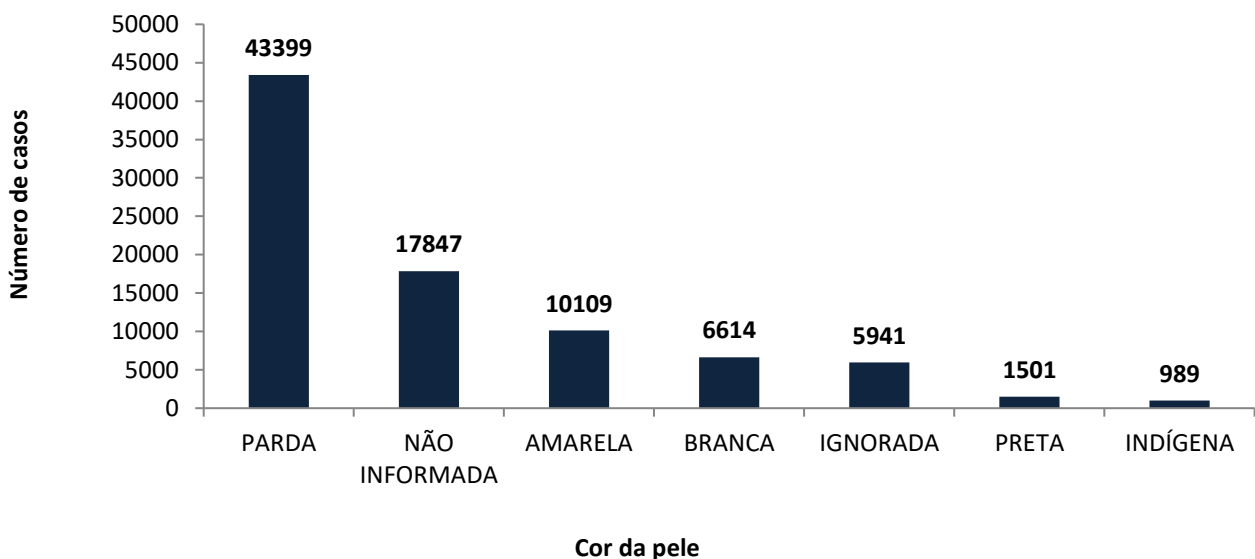


Fonte: Laboratório Charles Mérieux; LACEN- Acre; E-SUS VE (notifica.saude.gov.br)

*Dados parciais sujeitos à revisão/alteração

De acordo com a variável cor da pele, a maior proporção de casos positivos é de pessoas pardas (50,2%). Entretanto, verifica-se que 27,6% dos casos confirmados não possuem o registro desta informação (Gráfico 5).

GRÁFICO 5. DISTRIBUIÇÃO DOS CASOS CONFIRMADOS* DE COVID-19 POR COR DA PELE, ACRE, 2020/2021*



Fonte: Laboratório Charles Mérieux; LACEN- Acre; E-SUS VE (notifica.saude.gov.br)

*Dados parciais sujeitos à revisão/alteração

ARRECAÇÃO DE DADOS DAS ÚLTIMAS 24 HORAS

COVID-19

BOLETIM ACRE

SECRETARIA DE ESTADO DE
SAÚDE



A partir do dia 09 de abril de 2020, o Departamento de Vigilância em Saúde do Estado do Acre considera que os municípios que apresentam casos confirmados da COVID-19 encontram-se na fase de transmissão comunitária ou sustentada, pois não é possível mais estabelecer vínculo epidemiológico entre os casos. A maior parte dos casos positivos estão evoluindo sem complicações, não necessitando de internação, apenas com indicação de isolamento domiciliar por 14 dias para tratamento e recuperação. Até o momento, 82.719 receberam alta, por já ter cumprido os 14 dias e não estarem apresentando mais os sintomas da doença. Entretanto, 1.764 óbitos foram registrados no Estado, o município de Rio Branco apresentou o maior número, 1.069 óbitos. O Acre apresenta um coeficiente de mortalidade (óbitos por 100 mil habitantes) de 197,2 e de letalidade de 2,0%, sendo que o maior coeficiente de mortalidade verifica-se no município de Assis Brasil (318,6/100.000 habitantes) e de letalidade em Senador Guiomard (3,6%) – Tabela 2.

TABELA 2. DISTRIBUIÇÃO DOS CASOS CONFIRMADOS SEGUNDO A EVOLUÇÃO, ACRE, 2020/2021*

Municípios	Nº de testes realizados	Casos confirmados	Altas	Óbitos	Letalidade** (%)	Mortalidade*** (100.000 hab)
Acrelândia	5.864	1.715	1.616	37	2,2	238,9
Assis Brasil	3.814	1.763	1.720	24	1,4	318,6
Brasileia	8.439	2.932	2.694	42	1,4	157,3
Bujari	4.331	1.137	1.103	17	1,5	163,1
Capixaba	1.741	658	625	17	2,6	141,6
Cruzeiro do Sul	18.171	7.715	7.526	157	2,0	176,3
Epitaciolândia	4.692	1.500	1.358	33	2,2	176,5
Feijó	6.708	3.273	3.076	60	1,8	172,0
Jordão	1.911	707	705	2	0,3	23,6
Mâncio Lima	5.900	2.898	2.840	30	1,0	155,4
Manoel Urbano	2.416	907	889	14	1,5	146,1
M. Thaumaturgo	3.126	1.274	1.217	11	0,9	57,0
Plácido de Castro	5.036	1.760	1.715	19	1,1	95,2
Porto Acre	4.027	1.536	1.391	36	2,3	191,2
Porto Walter	1.194	543	539	4	0,7	32,7
Rio Branco	114.871	37.789	35.788	1.069	2,8	258,6
Rodrigues Alves	2.543	884	857	12	1,4	62,0
Santa Rosa do Purus	2.068	1.003	978	7	0,7	104,2
Sena Madureira	15.978	5.813	5.690	66	1,1	141,9
Senador Guiomard	6.244	1.182	1.118	42	3,6	180,8
Tarauacá	9.002	6.419	6.358	36	0,6	83,4
Xapuri	5.422	2.992	2.916	29	1,0	148,0
TOTAL	232.451	86.400	82.719	1.764	2,0	197,2

Fonte: Laboratório Charles Mérieux; LACEN- Acre; E-SUS VE (notifica.saude.gov.br)

*Dados parciais sujeitos à revisão/alteração

** Proporção de óbitos entre os casos confirmados

***Óbitos por 100 mil habitantes

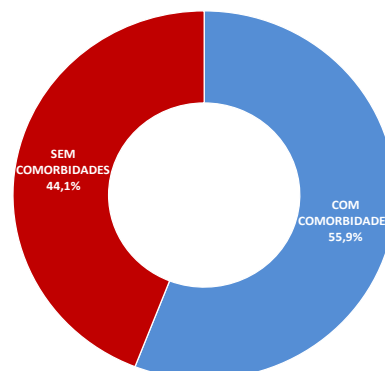
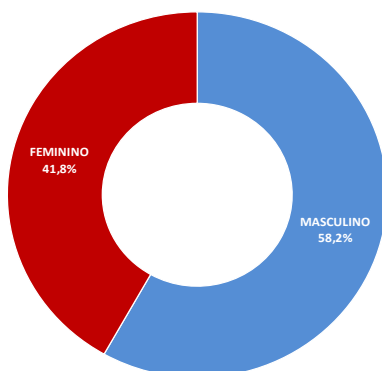
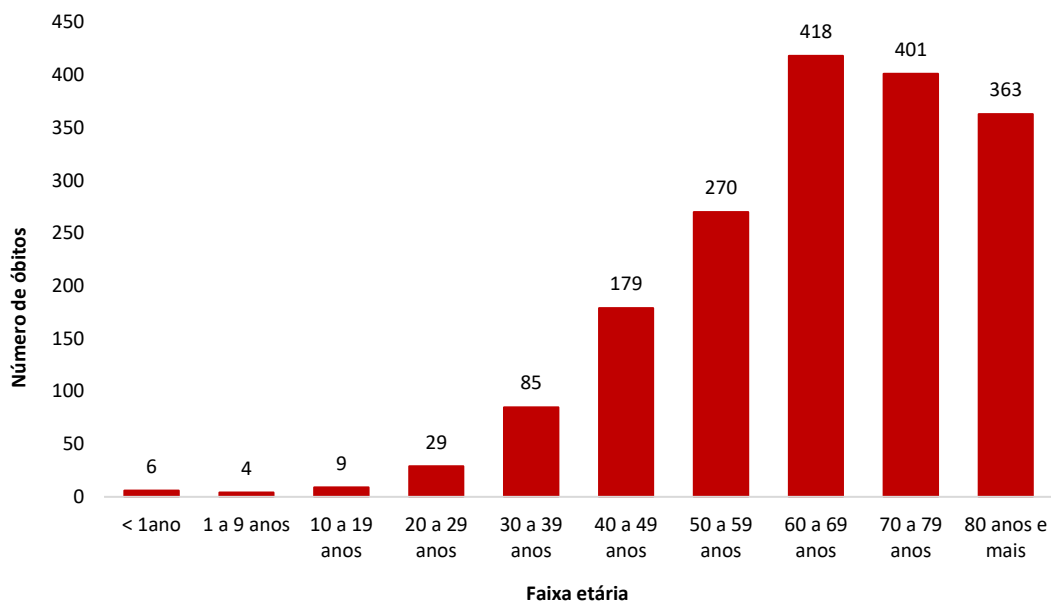
COVID-19

BOLETIM ACRE

Em relação aos óbitos pode-se observar que 67,0% (1.182 casos) ocorreram em pessoas acima de 60 anos. De acordo com o sexo, 1.026 (58,2%) óbitos ocorreram no sexo masculino e 738 (41,8%) no sexo feminino. Dentre os 1.764 óbitos, 986 (55,9%) deles tinham alguma comorbidade, porém verifica-se que 778 (44,1%) das pessoas que evoluíram para o óbito não tinham histórico de comorbidades (Gráfico 6).

Observação: Os óbitos lançados no boletim diário, somente são contabilizados após a liberação do resultado laboratorial e/ou investigação epidemiológica. Dos 3 óbitos lançados no boletim de hoje, 02 são das últimas 24 horas e 01 aguardava resultado de investigação laboratorial e/ou epidemiológica.

GRÁFICO 6. DISTRIBUIÇÃO DOS ÓBITOS POR COVID-19 SEGUNDO FAIXA ETÁRIA, SEXO E COMORBIDADES, ACRE, 2020/2021*



COVID-19

BOLETIM ACRE

SECRETARIA DE ESTADO DE
SAÚDE

De acordo com a faixa etária, observa-se uma relação direta entre a idade e os óbitos, quanto maior a idade, maior também a letalidade da doença (Tabela 3).

TABELA 3. CASOS CONFIRMADOS DA COVID-19, ÓBITOS ABSOLUTOS E ÓBITOS POR 1.000 CASOS NO ACRE, CONFORME A FAIXA ETÁRIA, 2020/2021.

Faixa etária	Nº de casos positivos	Nº de óbitos	Óbitos por 1.000 casos
< 1ano	424	6	14,2
1 a 9 anos	2.533	4	1,6
10 a 19 anos	6.617	9	1,4
20 a 29 anos	17.136	29	1,7
30 a 39 anos	21.098	85	4,0
40 a 49 anos	17.251	179	10,4
50 a 59 anos	10.485	270	25,8
60 a 69 anos	6.203	418	67,4
70 a 79 anos	3.103	401	129,2
80 anos e mais	1.550	363	234,2
TOTAL	86.400	1.764	20,4

Fonte: Laboratório Charles Mérieux; LACEN- Acre; E-SUS VE (notifica.saude.gov.br)

*Dados parciais sujeitos à revisão/alteração

NOTIFICAÇÃO DE CASOS SUSPEITOS

A notificação de casos suspeitos, quando da concordância com os critérios recomendados pelo Ministério da Saúde, deve ser realizada às autoridades epidemiológicas, como: CIEVS Estadual e Secretaria Municipal de Saúde e preencher a ficha de notificação disponível no site: <http://notifica.saude.gov.br>.

PAINEL DE VISUALIZAÇÃO COVID-19 ACRE

✓ Link para visualização: <https://covid19.ac.gov.br>

EQUIPE RESPONSÁVEL PELA ELABORAÇÃO DO BOLETIM

Antônia Zacarias Campêlo
Renata Sonaira Cordeiro Meireles
Elizabeth Pimentel Ferreira
Helena Albuquerque Catão Feitoza
Marcos Venicius Malveira de Lima

ARRECAÇÃO DE DADOS DAS ÚLTIMAS 24 HORAS

COVID-19

BOLETIM ACRE

SECRETARIA DE ESTADO DE
SAÚDE



Anexo 1 – DISTRIBUIÇÃO DE CASOS DA COVID-19** SEGUNDO MUNICÍPIO DE RESIDÊNCIA E CONFORME O TIPO DE EXAME, ACRE, 2020/2021*

MUNICÍPIOS	CASOS NOTIFICADOS						CASOS CONFIRMADOS						CASOS DESCARTADOS					EM ANÁLISE		
	PCR MERIEUX	PCR LACEN	TR	SOROLOGIA	CE	Total	PCR MERIEUX	PCR LACEN	TR	SOROLOGIA	CE	Total	PCR MERIEUX	PCR LACEN	TR	SOROLOGIA	Total	PCR MERIEUX	PCR LACEN	Total
Acrelândia	156	2.065	3.634	5	4	5.864	58	849	804	0	4	1.715	98	1.216	2.830	5	4.149	0	0	0
Assis Brasil	31	675	3.108	0	0	3.814	12	279	1.472	0	0	1.763	19	396	1.636	0	2.051	0	0	0
Brasileia	176	4.527	3.729	6	1	8.439	35	2.128	766	2	1	2.932	141	2.379	2.963	4	5.487	0	20	20
Bujari	399	1.581	2.349	1	1	4.331	152	570	414	0	1	1.137	247	1.010	1.935	1	3.193	0	1	1
Capixaba	723	369	646	3	0	1.741	337	162	159	0	0	658	386	207	487	3	1.083	0	0	0
Cruzeiro do Sul	1.007	1.550	15.071	542	1	18.171	347	438	6.684	245	1	7.715	660	1.111	8.387	297	10.455	0	1	1
Epitaciolândia	100	2.254	2.335	1	2	4.692	57	992	448	1	2	1.500	43	1.247	1.887	0	3.177	0	15	15
Feijó	3.180	1.784	1.741	2	1	6.708	1.466	872	932	2	1	3.273	1.714	912	809	0	3.435	0	0	0
Jordão	10	41	1.860	0	0	1.911	5	2	700	0	0	707	5	39	1.160	0	1.204	0	0	0
Mâncio Lima	68	125	5.563	144	0	5.900	38	34	2.790	36	0	2.898	30	91	2.773	108	3.002	0	0	0
Manoel Urbano	71	142	2.200	1	2	2.416	28	50	827	0	2	907	43	92	1.373	1	1.509	0	0	0
M. Thaumaturgo	19	106	3.001	0	0	3.126	7	21	1.246	0	0	1.274	12	85	1.755	0	1.852	0	0	0
Plácido de Castro	1.818	1.055	2.160	2	1	5.036	695	399	664	1	1	1.760	1.123	655	1.496	1	3.275	0	1	1
Porto Acre	830	2.205	990	2	0	4.027	366	871	299	0	0	1.536	464	1.329	691	2	2.486	0	5	5
Porto Walter	10	25	1.089	69	1	1.194	3	6	502	31	1	543	7	19	587	38	651	0	0	0
Rio Branco	65.781	13.669	35.158	187	76	114.871	27.631	3.371	6.616	95	76	37.789	38.139	10.293	28.542	92	77.066	11	5	16
Rodrigues Alves	27	59	2.451	6	0	2.543	16	10	855	3	0	884	11	49	1.596	3	1.659	0	0	0
Santa Rosa	36	24	2.006	0	2	2.068	15	5	981	0	2	1.003	21	19	1.025	0	1.065	0	0	0
Sena Madureira	2.370	1.584	11.993	28	3	15.978	941	459	4.395	15	3	5.813	1.429	1.125	7.598	13	10.165	0	0	0
Senador Guiomard	462	1.191	4.517	70	4	6.244	243	465	465	5	4	1.182	219	725	4.052	65	5.061	0	1	1
Tarauacá	274	1.416	7.308	1	3	9.002	125	524	5.767	0	3	6.419	149	891	1.541	1	2.582	0	1	1
Xapuri	101	2.415	2.905	0	1	5.422	43	737	2.211	0	1	2.992	58	1.676	694	0	2.428	0	2	2
TOTAL	77.649	38.862	115.814	1.070	103	233.498	32.620	13.244	39.997	436	103	86.400	45.018	25.566	75.817	634	147.035	11	52	63

Fonte: Laboratório Charles Mérieux; LACEN- Acre; E-SUS VE (notifica.saude.gov.br).

*Dados parciais sujeitos à revisão/alteração.

**Exame de avaliação laboratorial para detecção de COVID-19.