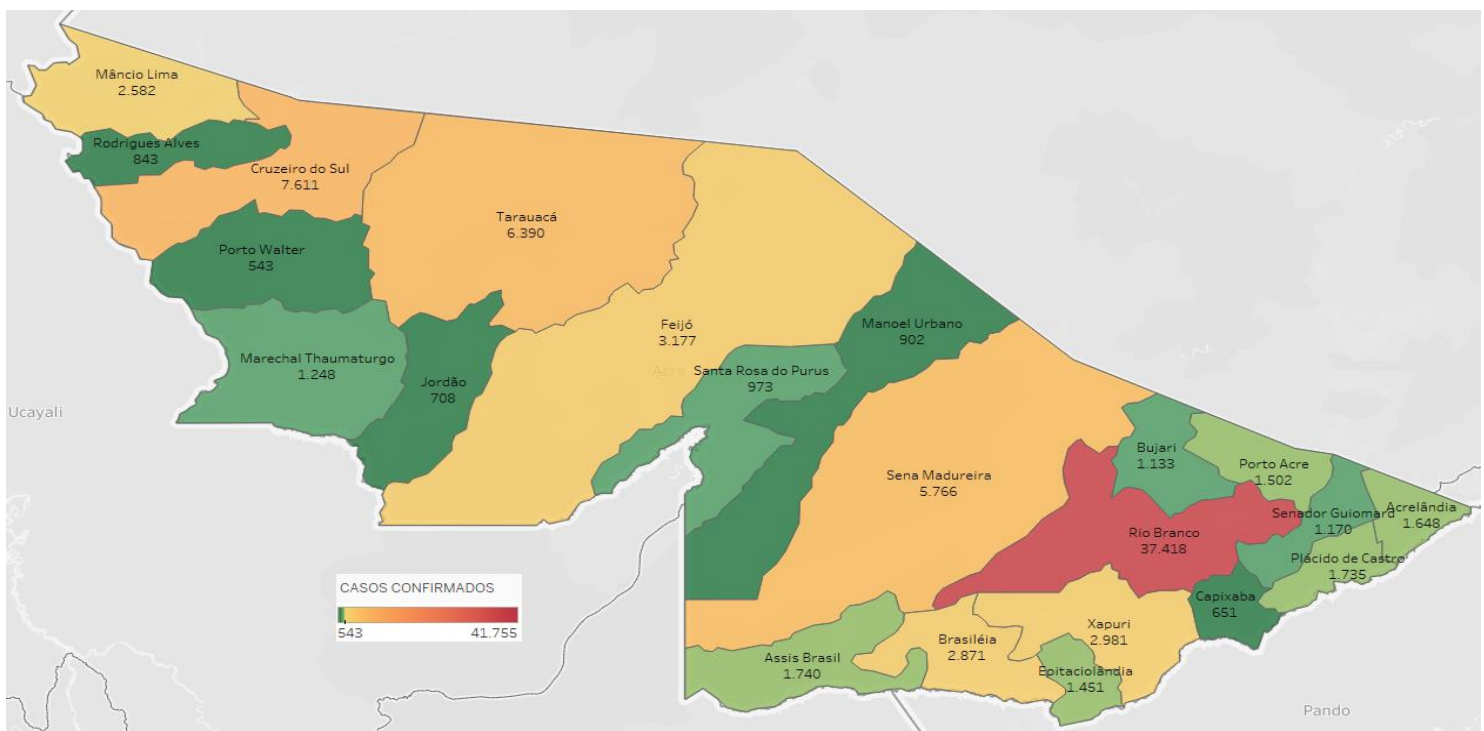


## SITUAÇÃO ATUAL DOS CASOS CONFIRMADOS DA COVID-19 NO ESTADO DO ACRE



## DISTRIBUIÇÃO DOS CASOS CONFIRMADOS POR MUNICÍPIO DE RESIDÊNCIA



ARRECAÇÃO DE DADOS DAS ÚLTIMAS 24 HORAS

# COVID-19

BOLETIM ACRE

SECRETARIA DE ESTADO DE  
**SAÚDE**



As notificações no Estado do Acre começaram a ocorrer a partir do dia 02/03/2020, seguindo até o dia 15/03/20 em média com 2 notificações diárias, após a confirmação dos primeiros casos, no dia 17 de março, as notificações aumentaram de forma significativa. No Estado, até o momento, são 228.633 casos notificados, tendo sido 143.516 (62,8%) casos descartados, 85.043 (37,2%) confirmados e 74 em análise por PCR (Tabela 1). O Estado do Acre apresentou um aumento de 106 casos confirmados, sendo 41 casos novos na fase clínica da doença (RT-PCR) e 65 casos com imunidade para o SARS-CoV2 (TR), caracterizando contato anterior com o vírus, não sendo possível determinar o período de contágio. Esse valor é adicionado ao número total de casos confirmados da doença.

**TABELA 1 – DISTRIBUIÇÃO DE CASOS DA COVID-19\*\*SEGUNDO MUNICÍPIO DE RESIDÊNCIA, ACRE, 2020/2021\***

Municípios	Casos notificados	Casos confirmados	Casos descartados	Em análise	
				Merieux	Lacen
Acrelândia	5.619	1.648	3.971	0	0
Assis Brasil	3.711	1.740	1.971	0	0
Brasileia	8.267	2.871	5.388	0	8
Bujari	4.307	1.133	3.167	0	7
Capixaba	1.721	651	1.067	0	3
Cruzeiro do Sul	17.723	7.611	10.111	0	1
Epitaciolândia	4.509	1.451	3.057	1	0
Feijó	6.493	3.177	3.316	0	0
Jordão	1.907	708	1.199	0	0
Mâncio Lima	5.584	2.582	3.002	0	0
Manoel Urbano	2.405	902	1.503	0	0
M. Thaumaturgo	3.062	1.248	1.814	0	0
Plácido de Castro	4.869	1.735	3.134	0	0
Porto Acre	3.950	1.502	2.442	0	6
Porto Walter	1.180	543	637	0	0
Rio Branco	112.781	37.418	75.319	36	8
Rodrigues Alves	2.434	843	1.591	0	0
Santa Rosa do Purus	2.032	973	1.059	0	0
Sena Madureira	15.688	5.766	9.921	1	0
Senador Guiomard	6.172	1.170	5.001	0	1
Tarauacá	8.891	6.390	2.499	1	1
Xapuri	5.328	2.981	2.347	0	0
<b>TOTAL</b>	<b>228.633</b>	<b>85.043</b>	<b>143.516</b>	<b>39</b>	<b>35</b>

Fonte: Laboratório Charles Mérieux; LACEN- Acre; E-SUS VE (notifica.saude.gov.br)

\*Dados parciais sujeitos à revisão/alteração.

\*\*Exame de avaliação laboratorial para detecção de COVID-19

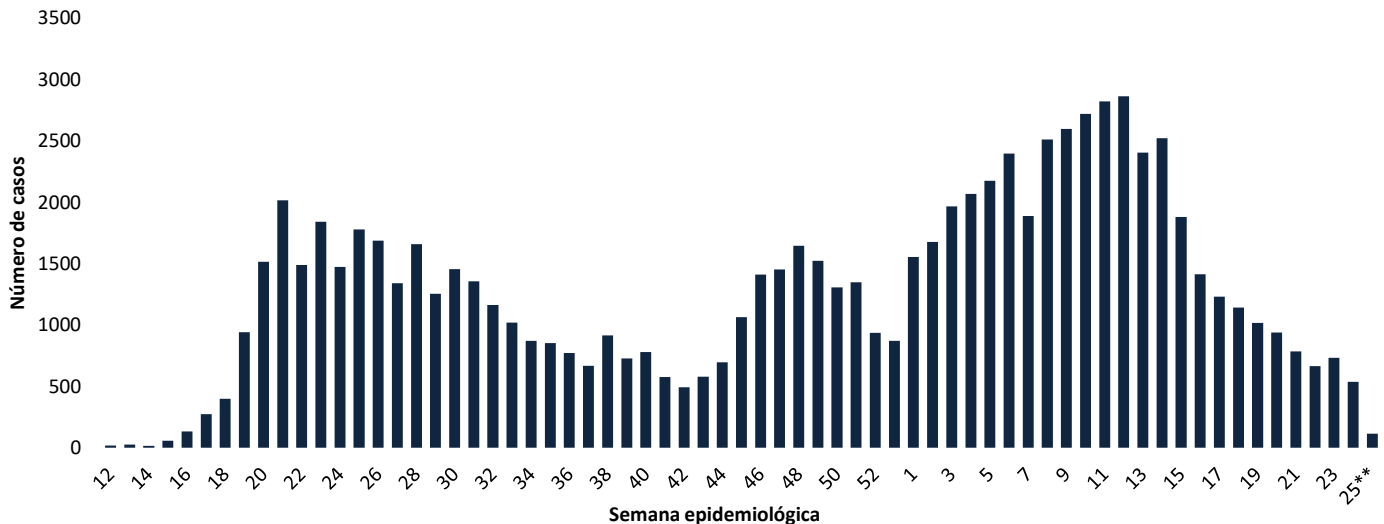
De acordo com as semanas epidemiológicas (SE), os casos da COVID-19 apresentaram tendência de aumento até a SE 21/2020, entre as semanas 22 a 30/2020 os casos confirmados apresentaram flutuações, da SE 31 a 37/2020

# COVID-19

## BOLETIM ACRE

verifica-se uma tendência de redução. Entretanto, a partir da SE 38/2020 os casos voltaram a apresentar flutuações, com tendência de aumento entre as SE 43-48/2020, a partir da SE 49/2020 os casos apresentaram flutuações, com forte tendência de aumento a partir da SE 01/2021, excetuando-se a SE 07/2021. Observa-se, a partir da SE 13/2021 uma tendência de redução no número de casos confirmados até a SE 22/2021 (Gráfico 1). Atualmente, o Estado do Acre tem o registro de 1.734 óbitos por COVID-19, que ocorreram entre os dias 06 de abril de 2020 a 21 de junho de 2021 (Gráfico 2).

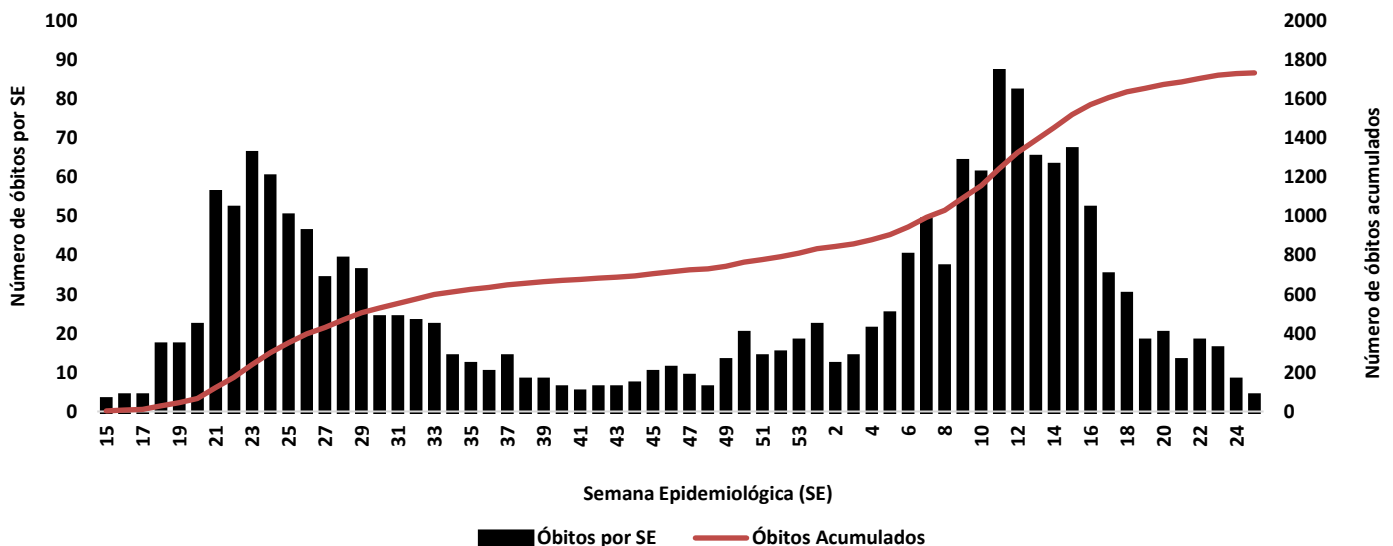
### GRÁFICO 1 – DISTRIBUIÇÃO DO NÚMERO DE CASOS CONFIRMADOS DA COVID-19 POR SEMANA EPIDEMIOLÓGICA, ACRE, 2020/2021\*



Fonte: Laboratório Charles Mérieux; LACEN- Acre; E-SUS VE (notifica.saude.gov.br)

\*Dados parciais sujeitos à revisão/alteração. \*\*Semana Epidemiológica 25 (Dados até o dia 23/06/2021)

### GRÁFICO 2 – DISTRIBUIÇÃO DO NÚMERO DE ÓBITOS E CURVA ACUMULADA POR COVID-19, CONFORME SEMANA EPIDEMIOLÓGICA DA OCORRÊNCIA, ACRE, 2020/2021\*



Fonte: Laboratório Charles Mérieux; LACEN- Acre; E-SUS VE (notifica.saude.gov.br)

\*Dados parciais sujeitos à revisão/alteração. \*\*Semana Epidemiológica 25 (Dados até o dia 23/06/2021)

ARRECAÇÃO DE DADOS DAS ÚLTIMAS 24 HORAS

# COVID-19

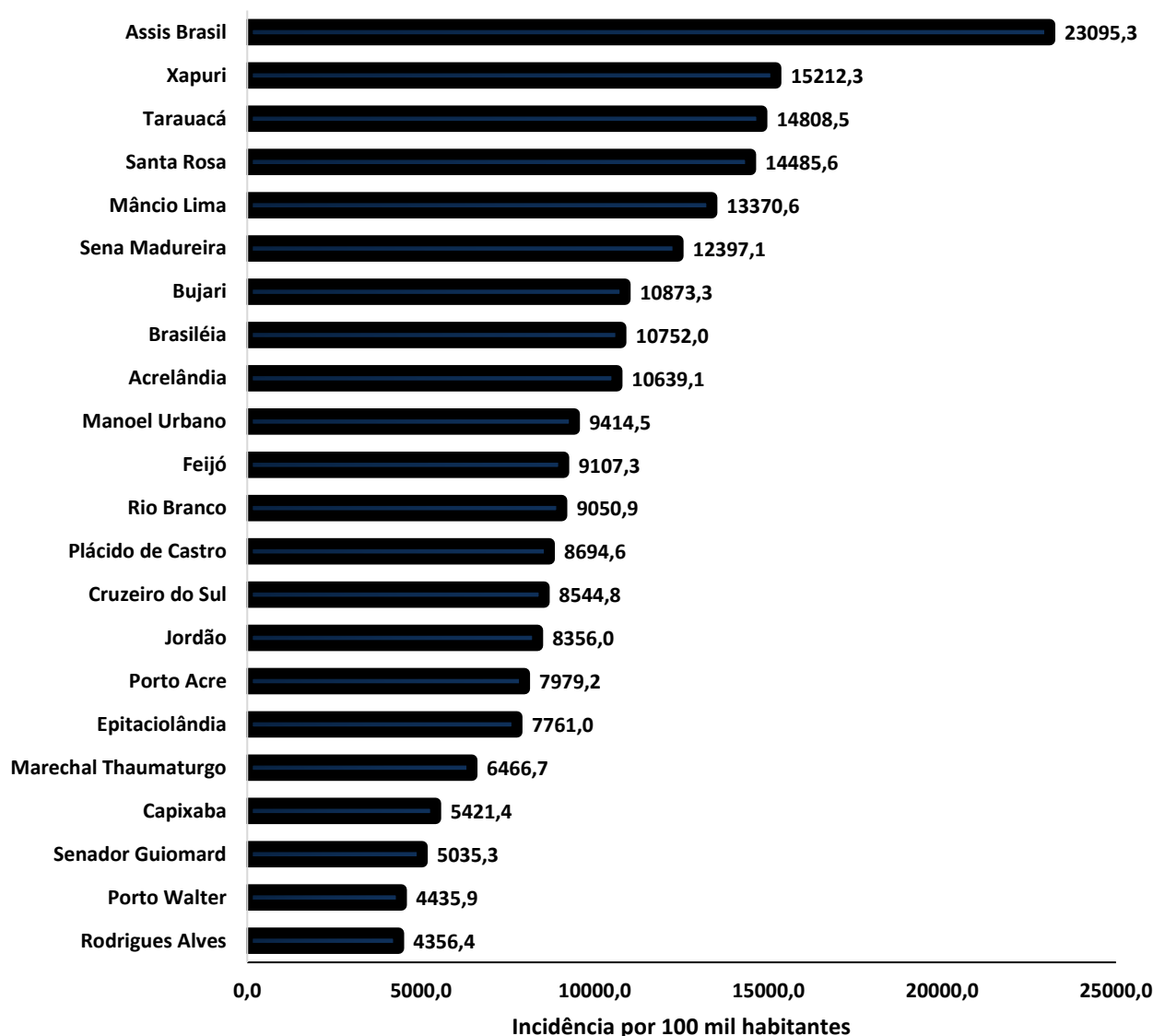
BOLETIM ACRE

SECRETARIA DE ESTADO DE  
**SAÚDE**



A incidência da COVID-19 no Acre é de 9.507,6 casos por 100.000 habitantes, o municípios Assis Brasil e Xapuri apresentam as maiores incidências do Estado com 23.095,3 e 15.212,3/100.000 habitantes, respectivamente (Gráfico 3).

**GRÁFICO 3 - INCIDÊNCIA DA COVID-19 SEGUNDO MUNICÍPIO DE RESIDÊNCIA, ACRE, 2020/2021\*\***



Fonte: Laboratório Charles Mérieux; LACEN- Acre; E-SUS VE (notifica.saude.gov.br)

\*Para cada 100.000 habitantes.

\*\*Dados parciais sujeitos à revisão/alteração.

Dos casos positivos, em relação ao sexo, 38.674 (45,5%) casos são do sexo masculino e 46.369 (54,5%) do sexo feminino, quanto à faixa etária dos casos confirmados, a maior proporção encontra-se entre 30 a 39 anos em ambos os sexos (Gráfico 4).

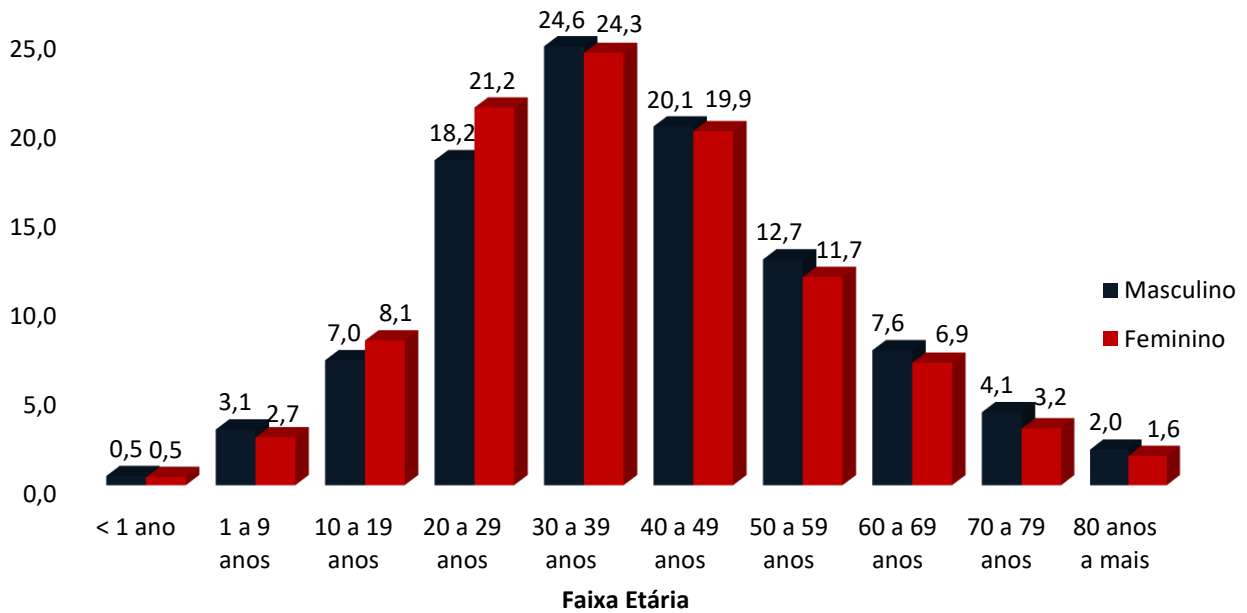


# COVID-19

BOLETIM ACRE

SECRETARIA DE ESTADO DE  
SAÚDE

**GRÁFICO 4. DISTRIBUIÇÃO DOS CASOS CONFIRMADOS\* DE COVID-19 POR SEXO E FAIXA ETÁRIA, ACRE, 2020/2021\***

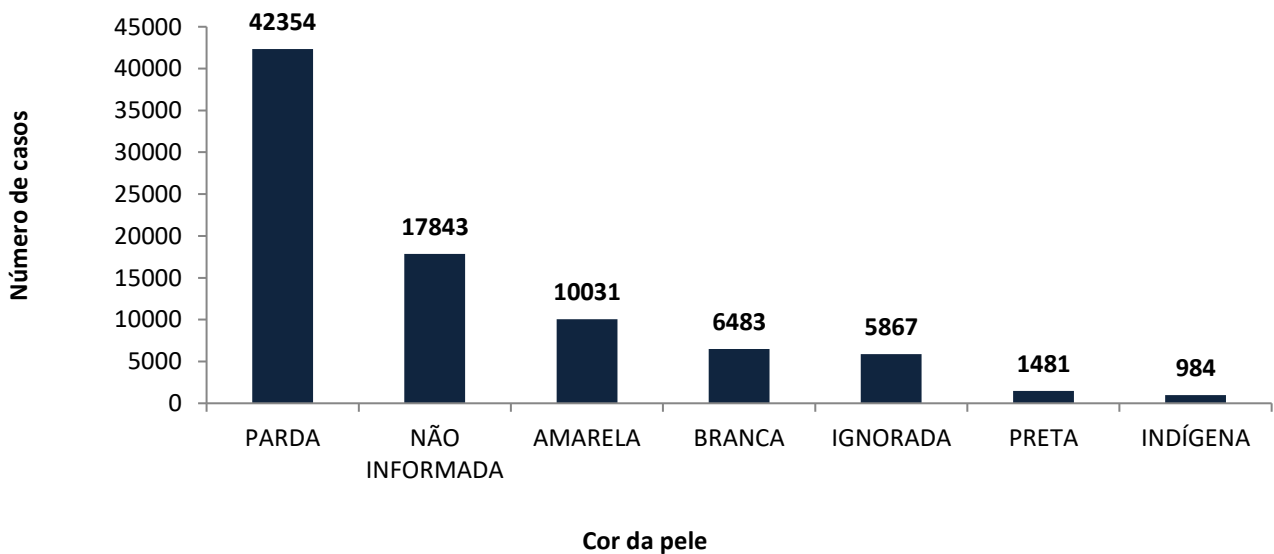


Fonte: Laboratório Charles Mérieux; LACEN- Acre; E-SUS VE (notifica.saude.gov.br)

\*Dados parciais sujeitos à revisão/alteração

De acordo com a variável cor da pele, a maior proporção de casos positivos é de pessoas pardas (49,8%). Entretanto, verifica-se que 27,9% dos casos confirmados não possuem o registro desta informação (Gráfico 5).

**GRÁFICO 5. DISTRIBUIÇÃO DOS CASOS CONFIRMADOS\* DE COVID-19 POR COR DA PELE, ACRE, 2020/2021\***



Fonte: Laboratório Charles Mérieux; LACEN- Acre; E-SUS VE (notifica.saude.gov.br)

\*Dados parciais sujeitos à revisão/alteração

ARRECAÇÃO DE DADOS DAS ÚLTIMAS 24 HORAS

# COVID-19

BOLETIM ACRE

SECRETARIA DE ESTADO DE  
**SAÚDE**



A partir do dia 09 de abril de 2020, o Departamento de Vigilância em Saúde do Estado do Acre considera que os municípios que apresentam casos confirmados da COVID-19 encontram-se na fase de transmissão comunitária ou sustentada, pois não é possível mais estabelecer vínculo epidemiológico entre os casos. A maior parte dos casos positivos estão evoluindo sem complicações, não necessitando de internação, apenas com indicação de isolamento domiciliar por 14 dias para tratamento e recuperação. Até o momento, 79.340 receberam alta, por já ter cumprido os 14 dias e não estarem apresentando mais os sintomas da doença. Entretanto, 1.734 óbitos foram registrados no Estado, o município de Rio Branco apresentou o maior número, 1.054 óbitos. O Acre apresenta um coeficiente de mortalidade (óbitos por 100 mil habitantes) de 193,9 e de letalidade de 2,0%, sendo que o maior coeficiente de mortalidade verifica-se no município de Assis Brasil (318,6/100.000 habitantes) e de letalidade em Senador Guiomard (3,6%) – Tabela 2.

**TABELA 2. DISTRIBUIÇÃO DOS CASOS CONFIRMADOS SEGUNDO A EVOLUÇÃO, ACRE, 2020/2021\***

Municípios	Nº de testes realizados	Casos confirmados	Altas	Óbitos	Letalidade** (%)	Mortalidade*** (100.000 hab)
Acrelândia	5.619	1.648	1.521	36	2,2	232,4
Assis Brasil	3.711	1.740	1.651	24	1,4	318,6
Brasileia	8.267	2.871	2.473	38	1,3	142,3
Bujari	4.307	1.133	1.054	17	1,5	163,1
Capixaba	1.721	651	582	17	2,6	141,6
Cruzeiro do Sul	17.723	7.611	7.430	154	2,0	172,9
Epitaciolândia	4.509	1.451	1.247	32	2,2	171,2
Feijó	6.493	3.177	2.737	59	1,9	169,1
Jordão	1.907	708	705	2	0,3	23,6
Mâncio Lima	5.584	2.582	2.542	29	1,1	150,2
Manoel Urbano	2.405	902	880	14	1,6	146,1
M. Thaumaturgo	3.062	1.248	1.145	11	0,9	57,0
Plácido de Castro	4.869	1.735	1.663	18	1,0	90,2
Porto Acre	3.950	1.502	1.299	36	2,4	191,2
Porto Walter	1.180	543	537	4	0,7	32,7
Rio Branco	112.781	37.418	34.417	1.054	2,8	254,9
Rodrigues Alves	2.434	843	826	12	1,4	62,0
Santa Rosa do Purus	2.032	973	962	7	0,7	104,2
Sena Madureira	15.688	5.766	5.544	64	1,1	137,6
Senador Guiomard	6.172	1.170	1.076	42	3,6	180,8
Tarauacá	8.891	6.390	6.183	36	0,6	83,4
Xapuri	5.328	2.981	2.866	28	0,9	142,9
<b>TOTAL</b>	<b>228.633</b>	<b>85.043</b>	<b>79.340</b>	<b>1.734</b>	<b>2,0</b>	<b>193,9</b>

Fonte: Laboratório Charles Mérieux; LACEN- Acre; E-SUS VE (notifica.saude.gov.br)

\*Dados parciais sujeitos à revisão/alteração

\*\* Proporção de óbitos entre os casos confirmados

\*\*\*Óbitos por 100 mil habitantes

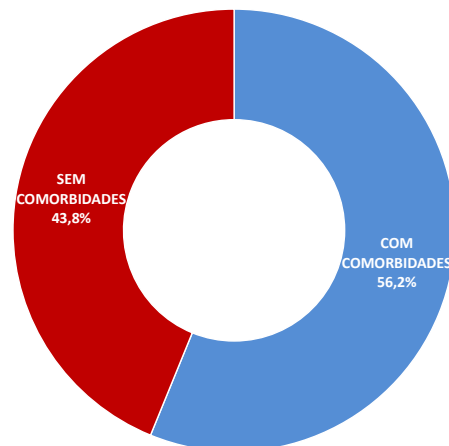
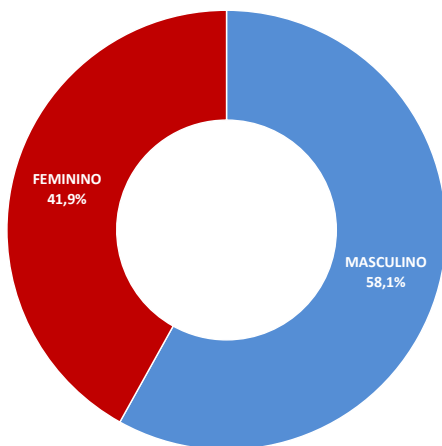
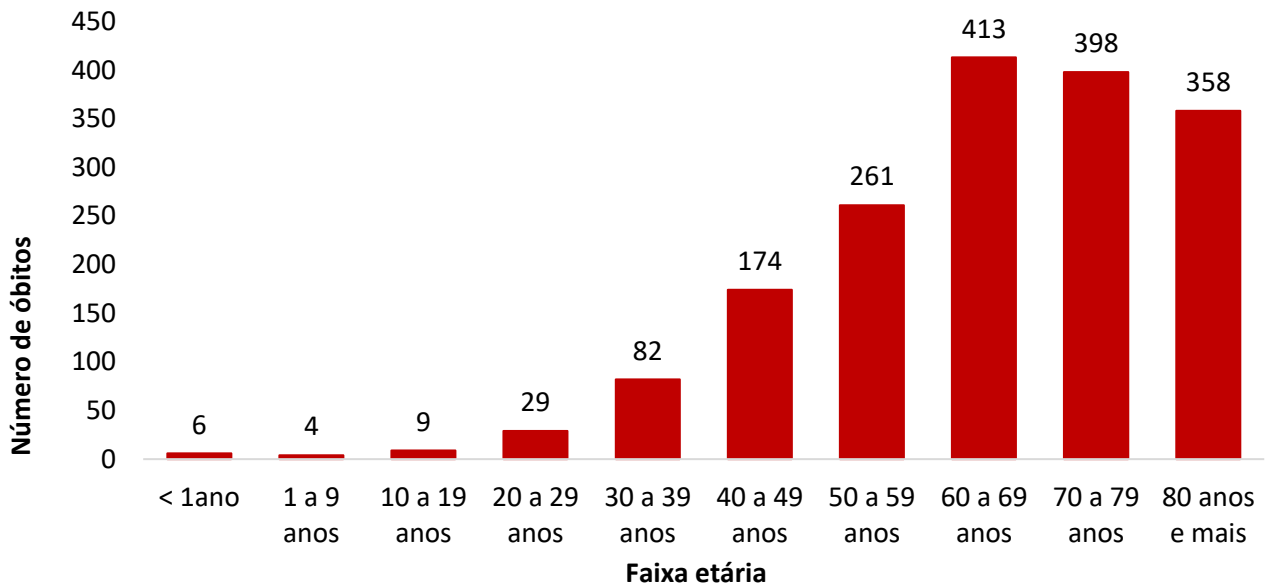
# COVID-19

## BOLETIM ACRE

Em relação aos óbitos pode-se observar que 67,4% (1.169 casos) ocorreram em pessoas acima de 60 anos. De acordo com o sexo, 1.007 (58,1%) óbitos ocorreram no sexo masculino e 727 (41,9%) no sexo feminino. Dentre os 1.734 óbitos, 974 (56,2%) deles tinham alguma comorbidade, porém verifica-se que 760 (43,8%) das pessoas que evoluíram para o óbito não tinham histórico de comorbidades (Gráfico 6).

**Observação: Os óbitos lançados no boletim diário, somente são contabilizados após a liberação do resultado laboratorial e/ou investigação epidemiológica. Não houve óbitos no boletim do hoje.**

**GRÁFICO 6. DISTRIBUIÇÃO DOS ÓBITOS POR COVID-19 SEGUNDO FAIXA ETÁRIA, SEXO E COMORBIDADES, ACRE, 2020/2021\***



# COVID-19

BOLETIM ACRE

SECRETARIA DE ESTADO DE  
SAÚDE

De acordo com a faixa etária, observa-se uma relação direta entre a idade e os óbitos, quanto maior a idade, maior também a letalidade da doença (Tabela 3).

**TABELA 3. CASOS CONFIRMADOS DA COVID-19, ÓBITOS ABSOLUTOS E ÓBITOS POR 1.000 CASOS NO ACRE, CONFORME A FAIXA ETÁRIA, 2020/2021**

Faixa etária	Nº de casos positivos	Nº de óbitos	Óbitos por 1.000 casos
< 1ano	413	6	14,5
1 a 9 anos	2.452	4	1,6
10 a 19 anos	6.476	9	1,4
20 a 29 anos	16.886	29	1,7
30 a 39 anos	20.786	82	3,9
40 a 49 anos	17.006	174	10,2
50 a 59 anos	10.319	261	25,3
60 a 69 anos	6.112	413	67,7
70 a 79 anos	3.061	398	130,1
80 anos e mais	1.532	358	233,8
<b>TOTAL</b>	<b>85.043</b>	<b>1.734</b>	<b>20,4</b>

Fonte: Laboratório Charles Mérieux; LACEN- Acre; E-SUS VE (notifica.saude.gov.br)

\*Dados parciais sujeitos à revisão/alteração

## NOTIFICAÇÃO DE CASOS SUSPEITOS

A notificação de casos suspeitos, quando da concordância com os critérios recomendados pelo Ministério da Saúde, deve ser realizada às autoridades epidemiológicas, como: CIEVS Estadual e Secretaria Municipal de Saúde e preencher a ficha de notificação disponível no site: <http://notifica.saude.gov.br>.

## PAINEL DE VISUALIZAÇÃO COVID-19 ACRE

✓ Link para visualização: <https://covid19.ac.gov.br>

## EQUIPE RESPONSÁVEL PELA ELABORAÇÃO DO BOLETIM

Antônia Zacarias Campêlo  
Renata Sonaira Cordeiro Meireles  
Elizabeth Pimentel Ferreira  
Helena Albuquerque Catão Feitoza  
Marcos Venicius Malveira de Lima



ARRECAÇÃO DE DADOS DAS ÚLTIMAS 24 HORAS

# COVID-19

BOLETIM ACRE

SECRETARIA DE ESTADO DE  
**SAÚDE**



Anexo 1 – DISTRIBUIÇÃO DE CASOS DA COVID-19\*\* SEGUNDO MUNICÍPIO DE RESIDÊNCIA E CONFORME O TIPO DE EXAME, ACRE, 2020/2021\*

MUNICÍPIOS	CASOS NOTIFICADOS						CASOS CONFIRMADOS						CASOS DESCARTADOS					EM ANÁLISE		
	PCR MERIEUX	PCR LACEN	TR	SOROLOGIA	CE	Total	PCR MERIEUX	PCR LACEN	TR	SOROLOGIA	CE	Total	PCR MERIEUX	PCR LACEN	TR	SOROLOGIA	Total	PCR MERIEUX	PCR LACEN	Total
Acrelândia	156	2.040	3.414	5	4	5.619	58	845	741	0	4	1.648	98	1.195	2.673	5	3.971	0	0	0
Assis Brasil	31	644	3.036	0	0	3.711	12	274	1.454	0	0	1.740	19	370	1.582	0	1.971	0	0	0
Brasileia	176	4.406	3.678	6	1	8.267	35	2.076	757	2	1	2.871	141	2.322	2.921	4	5.388	0	8	8
Bujari	397	1.559	2.349	1	1	4.307	152	566	414	0	1	1.133	245	986	1.935	1	3.167	0	7	7
Capixaba	723	357	638	3	0	1.721	337	157	157	0	0	651	386	197	481	3	1.067	0	3	3
Cruzeiro do Sul	1.006	1.508	14.666	542	1	17.723	347	433	6.585	245	1	7.611	659	1.074	8.081	297	10.111	0	1	1
Epitaciolândia	100	2.162	2.244	1	2	4.509	57	963	428	1	2	1.451	42	1.199	1.816	0	3.057	1	0	1
Feijó	3.178	1.639	1.673	2	1	6.493	1.466	832	876	2	1	3.177	1.712	807	797	0	3.316	0	0	0
Jordão	10	38	1.859	0	0	1.907	5	2	701	0	0	708	5	36	1.158	0	1.199	0	0	0
Mâncio Lima	68	124	5.248	144	0	5.584	38	34	2.474	36	0	2.582	30	90	2.774	108	3.002	0	0	0
Manoel Urbano	71	141	2.190	1	2	2.405	28	50	822	0	2	902	43	91	1.368	1	1.503	0	0	0
M. Thaumaturgo	19	104	2.939	0	0	3.062	7	20	1.221	0	0	1.248	12	84	1.718	0	1.814	0	0	0
Plácido de Castro	1.815	1.025	2.026	2	1	4.869	693	394	646	1	1	1.735	1.122	631	1.380	1	3.134	0	0	0
Porto Acre	830	2.138	980	2	0	3.950	366	839	297	0	0	1.502	464	1.293	683	2	2.442	0	6	6
Porto Walter	10	23	1.077	69	1	1.180	3	6	502	31	1	543	7	17	575	38	637	0	0	0
Rio Branco	65.390	12.709	34.419	187	76	112.781	27.562	3.158	6.527	95	76	37.418	37.792	9.543	27.892	92	75.319	36	8	44
Rodrigues Alves	27	54	2.347	6	0	2.434	16	10	814	3	0	843	11	44	1.533	3	1.591	0	0	0
Santa Rosa	36	23	1.971	0	2	2.032	15	4	952	0	2	973	21	19	1.019	0	1.059	0	0	0
Sena Madureira	2.368	1.468	11.821	28	3	15.688	939	445	4.364	15	3	5.766	1.428	1.023	7.457	13	9.921	1	0	1
Senador Guiomard	456	1.172	4.470	70	4	6.172	243	461	457	5	4	1.170	213	710	4.013	65	5.001	0	1	1
Tarauacá	275	1.332	7.280	1	3	8.891	125	520	5.742	0	3	6.390	149	811	1.538	1	2.499	1	1	2
Xapuri	101	2.334	2.892	0	1	5.328	43	723	2.214	0	1	2.981	58	1.611	678	0	2.347	0	0	0
<b>TOTAL</b>	<b>77.243</b>	<b>37.000</b>	<b>113.217</b>	<b>1.070</b>	<b>103</b>	<b>228.633</b>	<b>32.547</b>	<b>12.812</b>	<b>39.145</b>	<b>436</b>	<b>103</b>	<b>85.043</b>	<b>44.657</b>	<b>24.153</b>	<b>74.072</b>	<b>634</b>	<b>143.516</b>	<b>39</b>	<b>35</b>	<b>74</b>

Fonte: Laboratório Charles Mérieux; LACEN- Acre; E-SUS VE (notifica.saude.gov.br).

\*Dados parciais sujeitos à revisão/alteração.

\*\*Exame de avaliação laboratorial para detecção de COVID-19.9