

Terça-feira, 22 de junho de 2021

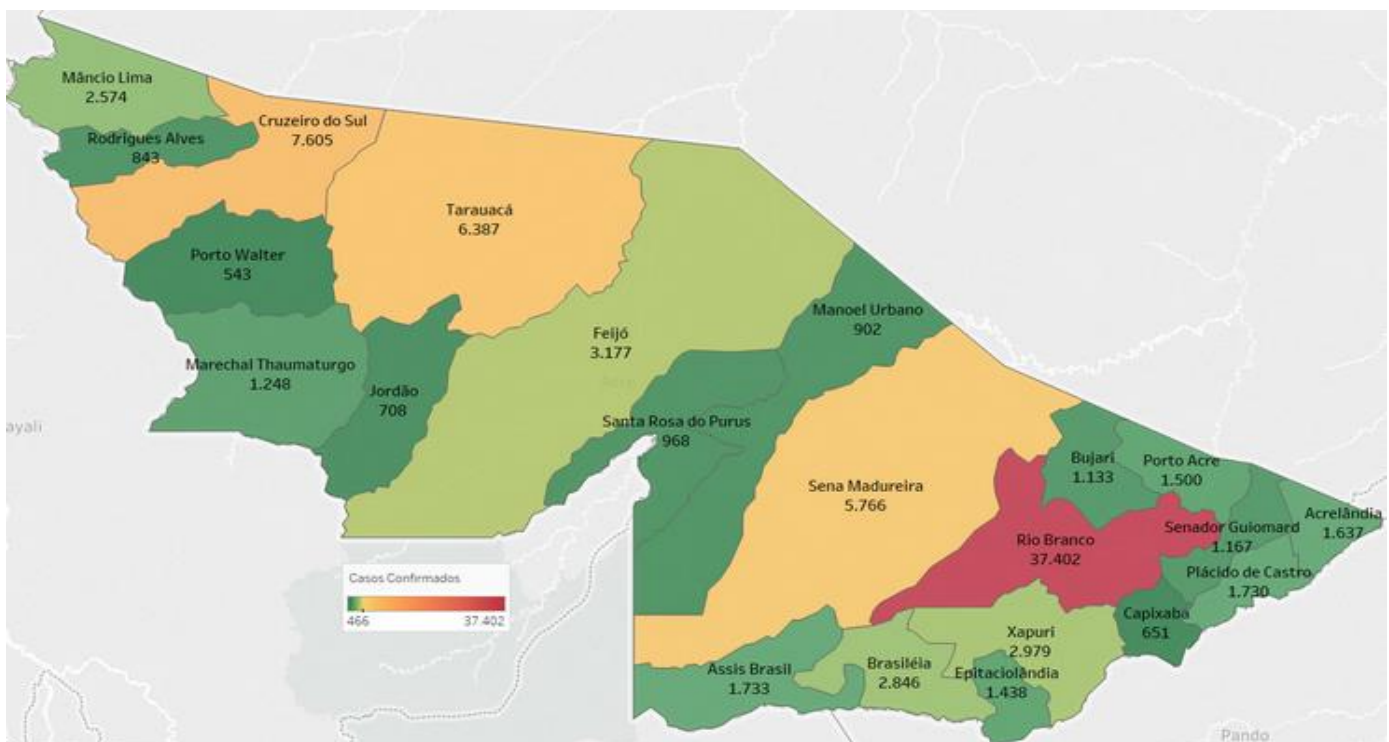
SITUAÇÃO ATUAL DOS CASOS CONFIRMADOS DA COVID-19 NO ESTADO DO ACRE

Nº DE PESSOAS
AVALIADAS

228.255



DISTRIBUIÇÃO DOS CASOS CONFIRMADOS POR MUNICÍPIO DE RESIDÊNCIA



ARRECAÇÃO DE DADOS DAS ÚLTIMAS 24 HORAS

COVID-19

BOLETIM ACRE

SECRETARIA DE ESTADO DE
SAÚDE



As notificações no Estado do Acre começaram a ocorrer a partir do dia 02/03/2020, seguindo até o dia 15/03/20 em média com 2 notificações diárias, após a confirmação dos primeiros casos, no dia 17 de março, as notificações aumentaram de forma significativa. No Estado, até o momento, são 228.255 casos notificados, tendo sido 143.302 (62,8%) casos descartados, 84.937 (37,2%) confirmados e 16 em análise por PCR (Tabela 1). O Estado do Acre apresentou um aumento de 19 casos confirmados novos na fase clínica da doença (RT-PCR). Esse valor é adicionado ao número total de casos confirmados da doença.

TABELA 1 – DISTRIBUIÇÃO DE CASOS DA COVID-19SEGUNDO MUNICÍPIO DE RESIDÊNCIA, ACRE, 2020/2021***

Municípios	Casos notificados	Casos confirmados	Casos descartados	Em análise	
				Merieux	Lacen
Acrelândia	5.597	1.637	3.960	0	0
Assis Brasil	3.692	1.733	1.959	0	0
Brasileia	8.220	2.846	5.374	0	0
Bujari	4.298	1.133	3.165	0	0
Capixaba	1.718	651	1.067	0	0
Cruzeiro do Sul	17.709	7.605	10.103	0	1
Epitaciolândia	4.473	1.438	3.035	0	0
Feijó	6.487	3.177	3.310	0	0
Jordão	1.907	708	1.199	0	0
Mâncio Lima	5.576	2.574	3.002	0	0
Manoel Urbano	2.404	902	1.502	0	0
M. Thaumaturgo	3.062	1.248	1.814	0	0
Plácido de Castro	4.854	1.730	3.124	0	0
Porto Acre	3.944	1.500	2.441	0	3
Porto Walter	1.180	543	637	0	0
Rio Branco	112.631	37.402	75.218	11	0
Rodrigues Alves	2.434	843	1.591	0	0
Santa Rosa do Purus	2.028	968	1.060	0	0
Sena Madureira	15.673	5.766	9.907	0	0
Senador Guiomard	6.154	1.167	4.987	0	0
Tarauacá	8.888	6.387	2.500	0	1
Xapuri	5.326	2.979	2.347	0	0
TOTAL	228.255	84.937	143.302	11	5

Fonte: Laboratório Charles Mérieux; LACEN- Acre; E-SUS VE (notifica.saude.gov.br)

*Dados parciais sujeitos à revisão/alteração.

**Exame de avaliação laboratorial para detecção de COVID-19

De acordo com as semanas epidemiológicas (SE), os casos da COVID-19 apresentaram tendência de aumento até a SE 21/2020, entre as semanas 22 a 30/2020 os casos confirmados apresentaram flutuações, da SE 31 a 37/2020 verifica-se uma tendência de redução. Entretanto, a partir da SE 38/2020 os casos voltaram a apresentar flutuações,

ARRECAÇÃO DE DADOS DAS ÚLTIMAS 24 HORAS

COVID-19

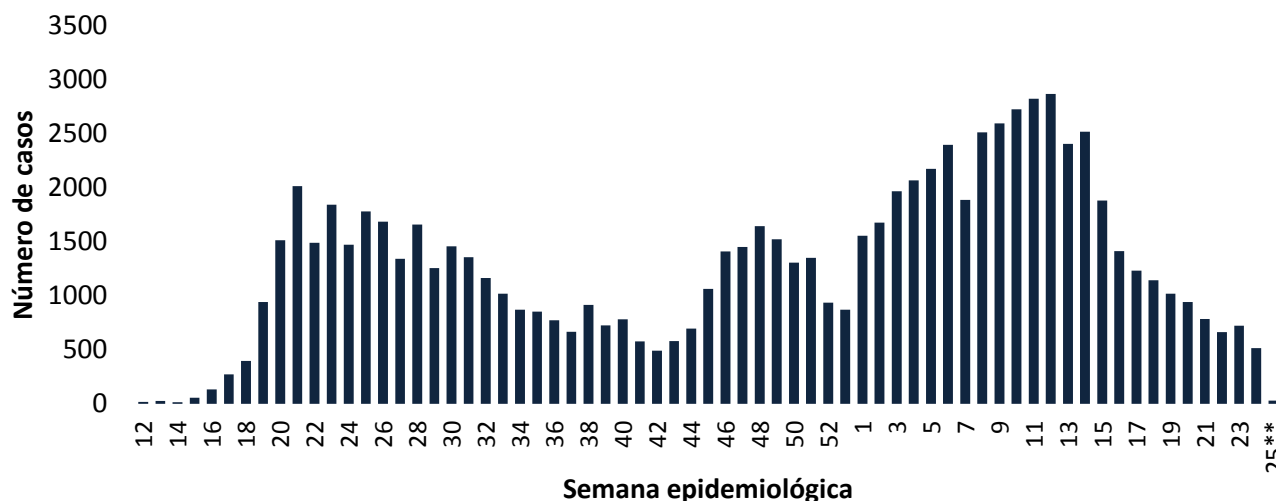
BOLETIM ACRE

SECRETARIA DE ESTADO DE
SAÚDE



com tendência de aumento entre as SE 43-48/2020, a partir da SE 49/2020 os casos apresentaram flutuações, com forte tendência de aumento a partir da SE 01/2021, excetuando-se a SE 07/2021. Observa-se, a partir da SE 13/2021 uma tendência de redução no número de casos confirmados até a SE 22/2021 (Gráfico 1). Atualmente, o Estado do Acre tem o registro de 1.734 óbitos por COVID-19, que ocorreram entre os dias 06 de abril de 2020 a 21 de junho de 2021 (Gráfico 2).

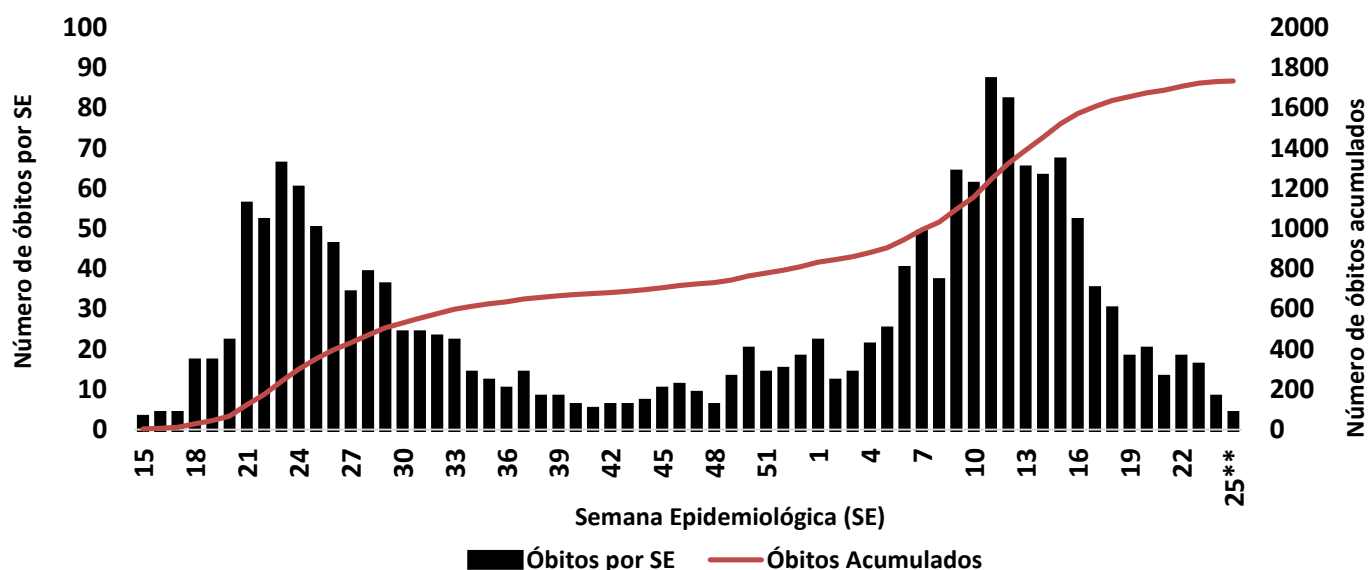
GRÁFICO 1 – DISTRIBUIÇÃO DO NÚMERO DE CASOS CONFIRMADOS DA COVID-19 POR SEMANA EPIDEMIOLÓGICA, ACRE, 2020/2021*



Fonte: Laboratório Charles Mérieux; LACEN- Acre; E-SUS VE (notifica.saude.gov.br)

*Dados parciais sujeitos à revisão/alteração. **Semana Epidemiológica 25 (Dados até o dia 22/06/2021)

GRÁFICO 2 – DISTRIBUIÇÃO DO NÚMERO DE ÓBITOS E CURVA ACUMULADA POR COVID-19, CONFORME SEMANA EPIDEMIOLÓGICA DA OCORRÊNCIA, ACRE, 2020/2021*



Fonte: Laboratório Charles Mérieux; LACEN- Acre; E-SUS VE (notifica.saude.gov.br)

*Dados parciais sujeitos à revisão/alteração. **Semana Epidemiológica 25 (Dados até o dia 22/06/2021)

ARRECAÇÃO DE DADOS DAS ÚLTIMAS 24 HORAS

COVID-19

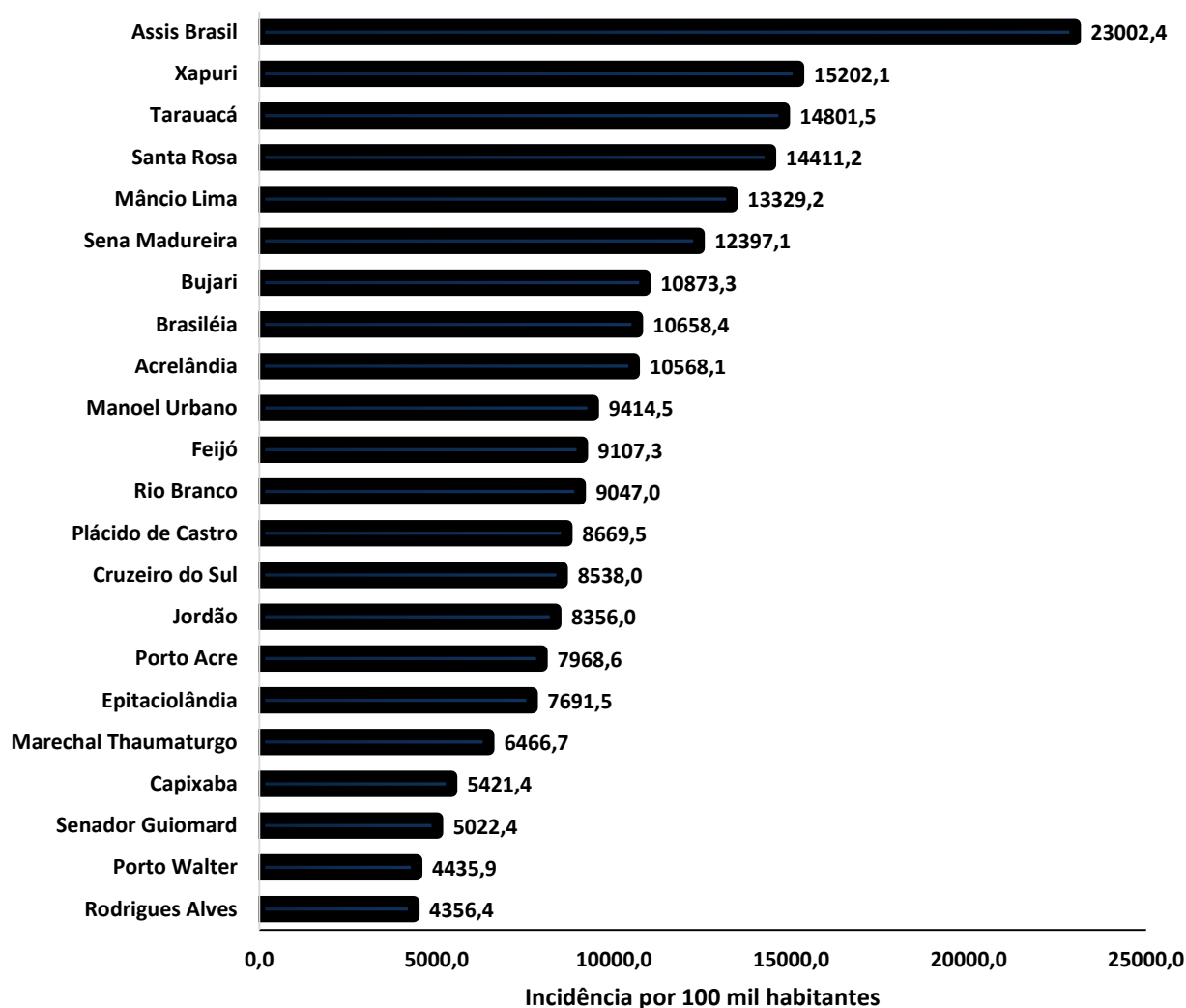
BOLETIM ACRE

SECRETARIA DE ESTADO DE
SAÚDE



A incidência da COVID-19 no Acre é de 9.495,8 casos por 100.000 habitantes, o municípios Assis Brasil e Xapuri apresentam as maiores incidências do Estado com 23.002,4 e 15.202,1/100.000 habitantes, respectivamente (Gráfico 3).

GRÁFICO 3 - INCIDÊNCIA DA COVID-19 SEGUNDO MUNICÍPIO DE RESIDÊNCIA, ACRE, 2020/2021**



Fonte: Laboratório Charles Mérieux; LACEN- Acre; E-SUS VE (notifica.saude.gov.br)

*Para cada 100.000 habitantes.

**Dados parciais sujeitos à revisão/alteração.

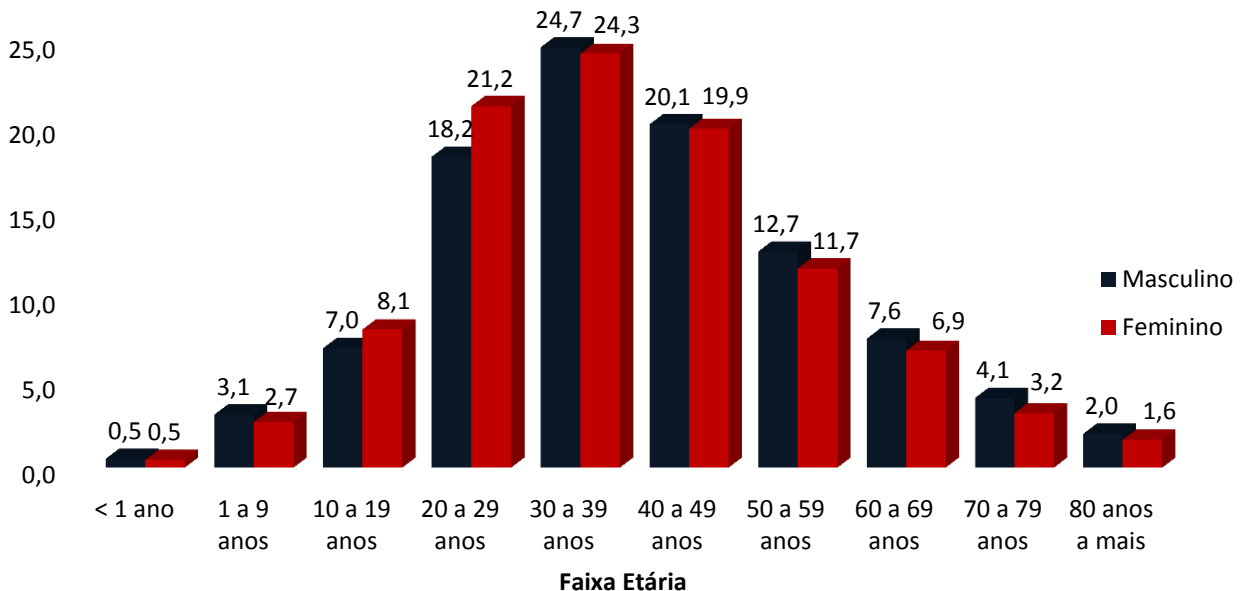
Dos casos positivos, em relação ao sexo, 38.622 (45,5%) casos são do sexo masculino e 46.315 (54,5%) do sexo feminino, quanto à faixa etária dos casos confirmados, a maior proporção encontra-se entre 30 a 39 anos em ambos os sexos (Gráfico 4).

COVID-19

BOLETIM ACRE

SECRETARIA DE ESTADO DE
SAÚDE

GRÁFICO 4. DISTRIBUIÇÃO DOS CASOS CONFIRMADOS* DE COVID-19 POR SEXO E FAIXA ETÁRIA, ACRE, 2020/2021*

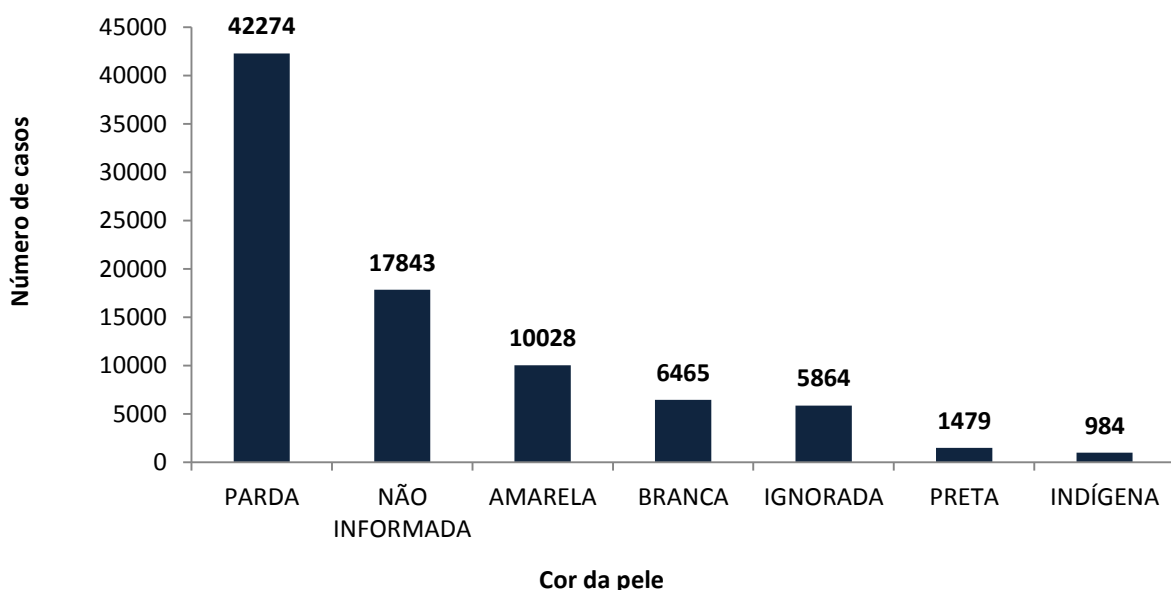


Fonte: Laboratório Charles Mérieux; LACEN- Acre; E-SUS VE (notifica.saude.gov.br)

*Dados parciais sujeitos à revisão/alteração

De acordo com a variável cor da pele, a maior proporção de casos positivos é de pessoas pardas (49,8%). Entretanto, verifica-se que 27,9% dos casos confirmados não possuem o registro desta informação (Gráfico 5).

GRÁFICO 5. DISTRIBUIÇÃO DOS CASOS CONFIRMADOS* DE COVID-19 POR COR DA PELE, ACRE, 2020/2021*



Fonte: Laboratório Charles Mérieux; LACEN- Acre; E-SUS VE (notifica.saude.gov.br)

*Dados parciais sujeitos à revisão/alteração

COVID-19

BOLETIM ACRE

SECRETARIA DE ESTADO DE
SAÚDE

A partir do dia 09 de abril de 2020, o Departamento de Vigilância em Saúde do Estado do Acre considera que os municípios que apresentam casos confirmados da COVID-19 encontram-se na fase de transmissão comunitária ou sustentada, pois não é possível mais estabelecer vínculo epidemiológico entre os casos. A maior parte dos casos positivos estão evoluindo sem complicações, não necessitando de internação, apenas com indicação de isolamento domiciliar por 14 dias para tratamento e recuperação. Até o momento, 79.292 receberam alta, por já ter cumprido os 14 dias e não estarem apresentando mais os sintomas da doença. Entretanto, 1.734 óbitos foram registrados no Estado, o município de Rio Branco apresentou o maior número, 1.054 óbitos. O Acre apresenta um coeficiente de mortalidade (óbitos por 100 mil habitantes) de 193,9 e de letalidade de 2,0%, sendo que o maior coeficiente de mortalidade verifica-se no município de Assis Brasil (318,6/100.000 habitantes) e de letalidade em Senador Guiomard (3,6%) – Tabela 2.

TABELA 2. DISTRIBUIÇÃO DOS CASOS CONFIRMADOS SEGUNDO A EVOLUÇÃO, ACRE, 2020/2021*

Municípios	Nº de testes realizados	Casos confirmados	Altas	Óbitos	Letalidade** (%)	Mortalidade*** (100.000 hab)
Acrelândia	5.597	1.637	1.519	36	2,2	232,4
Assis Brasil	3.692	1.733	1.647	24	1,4	318,6
Brasileia	8.220	2.846	2.466	38	1,3	142,3
Bujari	4.298	1.133	1.053	17	1,5	163,1
Capixaba	1.718	651	582	17	2,6	141,6
Cruzeiro do Sul	17.709	7.605	7.426	154	2,0	172,9
Epitaciolândia	4.473	1.438	1.240	32	2,2	171,2
Feijó	6.487	3.177	2.736	59	1,9	169,1
Jordão	1.907	708	707	2	0,3	23,6
Mâncio Lima	5.576	2.574	2.537	29	1,1	150,2
Manoel Urbano	2.404	902	880	14	1,6	146,1
M. Thaumaturgo	3.062	1.248	1.145	11	0,9	57,0
Plácido de Castro	4.854	1.730	1.656	18	1,0	90,2
Porto Acre	3.944	1.500	1.299	36	2,4	191,2
Porto Walter	1.180	543	535	4	0,7	32,7
Rio Branco	112.631	37.402	34.418	1.054	2,8	254,9
Rodrigues Alves	2.434	843	826	12	1,4	62,0
Santa Rosa do Purus	2.028	968	957	7	0,7	104,2
Sena Madureira	15.673	5.766	5.543	64	1,1	137,6
Senador Guiomard	6.154	1.167	1.074	42	3,6	180,8
Tarauacá	8.888	6.387	6.180	36	0,6	83,4
Xapuri	5.326	2.979	2.866	28	0,9	142,9
TOTAL	228.255	84.937	79.292	1.734	2,0	193,9

Fonte: Laboratório Charles Mérieux; LACEN- Acre; E-SUS VE (notifica.saude.gov.br)

*Dados parciais sujeitos à revisão/alteração

** Proporção de óbitos entre os casos confirmados

***Óbitos por 100 mil habitantes

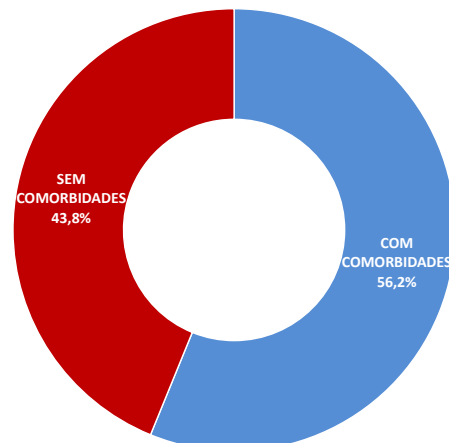
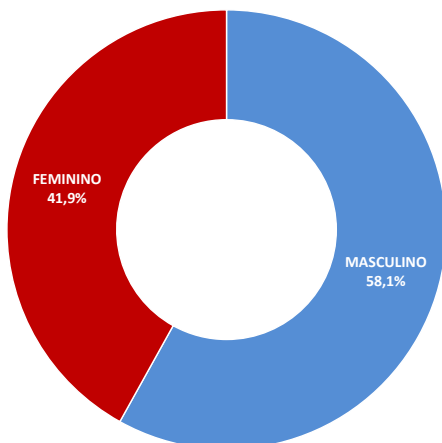
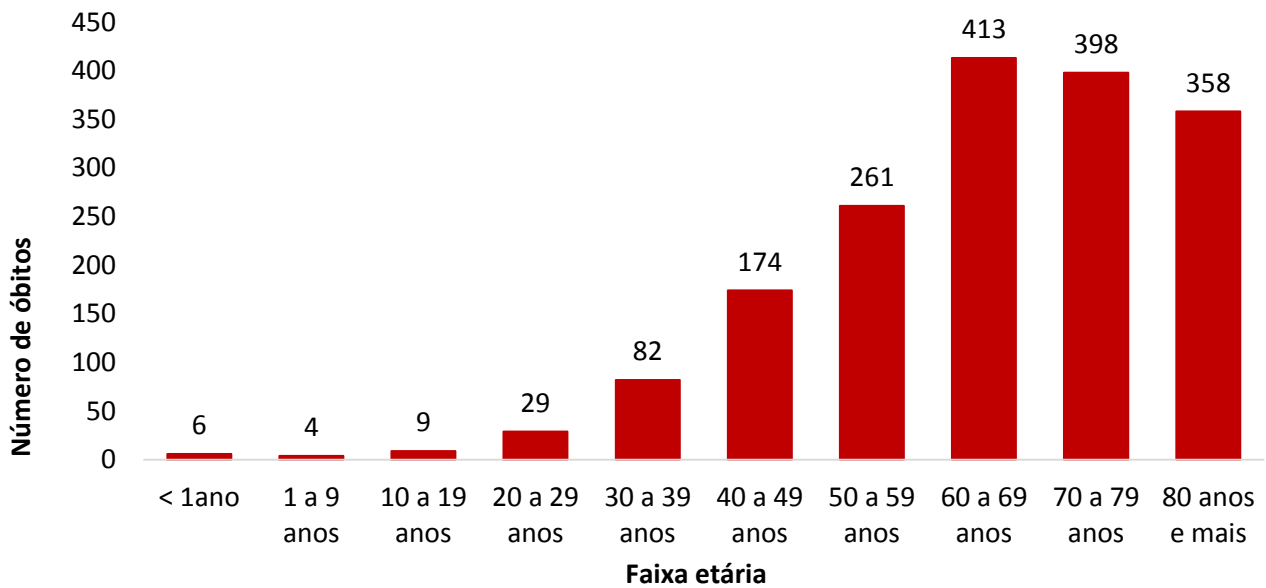
COVID-19

BOLETIM ACRE

Em relação aos óbitos pode-se observar que 67,4% (1.169 casos) ocorreram em pessoas acima de 60 anos. De acordo com o sexo, 1.007 (58,1%) óbitos ocorreram no sexo masculino e 727 (41,9%) no sexo feminino. Dentre os 1.734 óbitos, 974 (56,2%) deles tinham alguma comorbidade, porém verifica-se que 760 (43,8%) das pessoas que evoluíram para o óbito não tinham histórico de comorbidades (Gráfico 6).

Observação: Os óbitos lançados no boletim diário, somente são contabilizados após a liberação do resultado laboratorial e/ou investigação epidemiológica. Os 02 óbitos lançados no boletim atual são das últimas 24 horas.

GRÁFICO 6. DISTRIBUIÇÃO DOS ÓBITOS POR COVID-19 SEGUNDO FAIXA ETÁRIA, SEXO E COMORBIDADES, ACRE, 2020/2021*



COVID-19

BOLETIM ACRE

SECRETARIA DE ESTADO DE
SAÚDE

De acordo com a faixa etária, observa-se uma relação direta entre a idade e os óbitos, quanto maior a idade, maior também a letalidade da doença (Tabela 3).

TABELA 3. CASOS CONFIRMADOS DA COVID-19, ÓBITOS ABSOLUTOS E ÓBITOS POR 1.000 CASOS NO ACRE, CONFORME A FAIXA ETÁRIA, 2020/2021

Faixa etária	Nº de casos positivos	Nº de óbitos	Óbitos por 1.000 casos
< 1ano	413	6	14,5
1 a 9 anos	2.445	4	1,6
10 a 19 anos	6.464	9	1,4
20 a 29 anos	16.868	29	1,7
30 a 39 anos	20.765	82	3,9
40 a 49 anos	16.983	174	10,2
50 a 59 anos	10.307	261	25,3
60 a 69 anos	6.101	413	67,7
70 a 79 anos	3.060	398	130,1
80 anos e mais	1.531	358	233,8
TOTAL	84.937	1.734	20,4

Fonte: Laboratório Charles Mérieux; LACEN- Acre; E-SUS VE (notifica.saude.gov.br)

*Dados parciais sujeitos à revisão/alteração

NOTIFICAÇÃO DE CASOS SUSPEITOS

A notificação de casos suspeitos, quando da concordância com os critérios recomendados pelo Ministério da Saúde, deve ser realizada às autoridades epidemiológicas, como: CIEVS Estadual e Secretaria Municipal de Saúde e preencher a ficha de notificação disponível no site: <http://notifica.saude.gov.br>.

PAINEL DE VISUALIZAÇÃO COVID-19 ACRE

✓ Link para visualização: <https://covid19.ac.gov.br>

EQUIPE RESPONSÁVEL PELA ELABORAÇÃO DO BOLETIM

Antônia Zacarias Campêlo
Renata Sonaira Cordeiro Meireles
Elizabeth Pimentel Ferreira
Helena Albuquerque Catão Feitoza
Marcos Venicius Malveira de Lima

ARRECAÇÃO DE DADOS DAS ÚLTIMAS 24 HORAS

COVID-19

BOLETIM ACRE

SECRETARIA DE ESTADO DE
SAÚDE



Anexo 1 – DISTRIBUIÇÃO DE CASOS DA COVID-19 SEGUNDO MUNICÍPIO DE RESIDÊNCIA E CONFORME O TIPO DE EXAME, ACRE, 2020/2021***

MUNICÍPIOS	CASOS NOTIFICADOS						CASOS CONFIRMADOS						CASOS DESCARTADOS						EM ANÁLISE		
	PCR MERIEUX	PCR LACEN	TR	SOROLOGIA	CE	Total	PCR MERIEUX	PCR LACEN	TR	SOROLOGIA	CE	Total	PCR MERIEUX	PCR LACEN	TR	SOROLOGIA	Total	PCR MERIEUX	PCR LACEN	Total	
Acrelândia	156	2.031	3.401	5	4	5.597	58	839	736	0	4	1.637	98	1.192	2.665	5	3.960	0	0	0	
Assis Brasil	31	644	3.017	0	0	3.692	12	274	1.447	0	0	1.733	19	370	1.570	0	1.959	0	0	0	
Brasileia	176	4.374	3.663	6	1	8.220	35	2.059	749	2	1	2.846	141	2.315	2.914	4	5.374	0	0	0	
Bujari	397	1.551	2.348	1	1	4.298	152	566	414	0	1	1.133	245	985	1.934	1	3.165	0	0	0	
Capixaba	723	354	638	3	0	1.718	337	157	157	0	0	651	386	197	481	3	1.067	0	0	0	
Cruzeiro do Sul	1.006	1.505	14.655	542	1	17.709	347	433	6.579	245	1	7.605	659	1.071	8.076	297	10.103	0	1	1	
Epitaciolândia	99	2.152	2.219	1	2	4.473	57	957	421	1	2	1.438	42	1.195	1.798	0	3.035	0	0	0	
Feijó	3.178	1.639	1.667	2	1	6.487	1.466	832	876	2	1	3.177	1.712	807	791	0	3.310	0	0	0	
Jordão	10	38	1.859	0	0	1.907	5	2	701	0	0	708	5	36	1.158	0	1.199	0	0	0	
Mâncio Lima	68	124	5.240	144	0	5.576	38	34	2.466	36	0	2.574	30	90	2.774	108	3.002	0	0	0	
Manoel Urbano	71	141	2.189	1	2	2.404	28	50	822	0	2	902	43	91	1.367	1	1.502	0	0	0	
M. Thaumaturgo	19	104	2.939	0	0	3.062	7	20	1.221	0	0	1.248	12	84	1.718	0	1.814	0	0	0	
Plácido de Castro	1.815	1.024	2.012	2	1	4.854	693	394	641	1	1	1.730	1.122	630	1.371	1	3.124	0	0	0	
Porto Acre	830	2.132	980	2	0	3.944	366	837	297	0	0	1.500	464	1.292	683	2	2.441	0	3	3	
Porto Walter	10	23	1.077	69	1	1.180	3	6	502	31	1	543	7	17	575	38	637	0	0	0	
Rio Branco	65.365	12.647	34.356	187	76	112.631	27.562	3.149	6.520	95	76	37.402	37.792	9.498	27.836	92	75.218	11	0	11	
Rodrigues Alves	27	54	2.347	6	0	2.434	16	10	814	3	0	843	11	44	1.533	3	1.591	0	0	0	
Santa Rosa	36	23	1.967	0	2	2.028	15	4	947	0	2	968	21	19	1.020	0	1.060	0	0	0	
Sena Madureira	2.367	1.466	11.809	28	3	15.673	939	445	4.364	15	3	5.766	1.428	1.021	7.445	13	9.907	0	0	0	
Senador Guiomard	456	1.170	4.454	70	4	6.154	243	460	455	5	4	1.167	213	710	3.999	65	4.987	0	0	0	
Tarauacá	274	1.331	7.279	1	3	8.888	125	520	5.739	0	3	6.387	149	810	1.540	1	2.500	0	1	1	
Xapuri	101	2.334	2.890	0	1	5.326	43	723	2.212	0	1	2.979	58	1.611	678	0	2.347	0	0	0	
TOTAL	77.215	36.861	113.006	1.070	103	228.255	32.547	12.771	39.080	436	103	84.937	44.657	24.085	73.926	634	143.302	11	5	16	

Fonte: Laboratório Charles Mérieux; LACEN- Acre; E-SUS VE (notifica.saude.gov.br).

*Dados parciais sujeitos à revisão/alteração.

**Exame de avaliação laboratorial para detecção de COVID-19.9