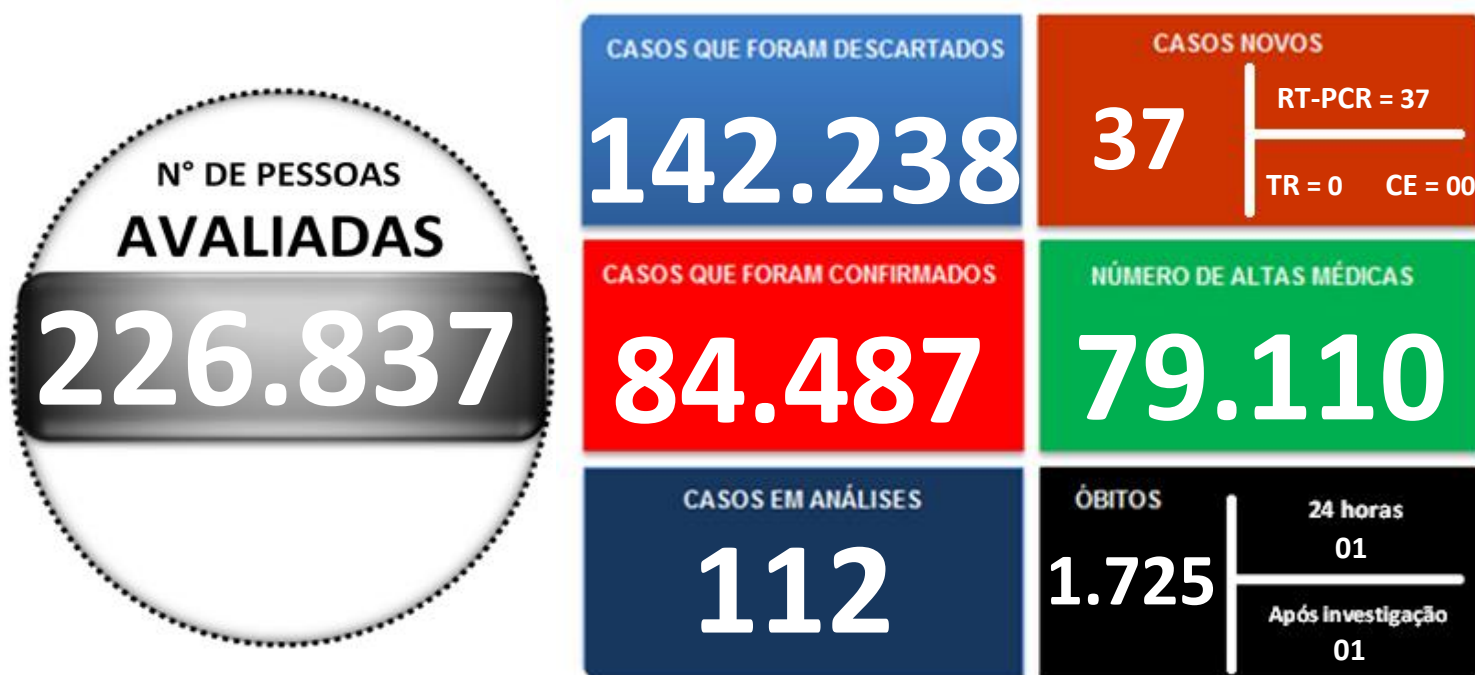
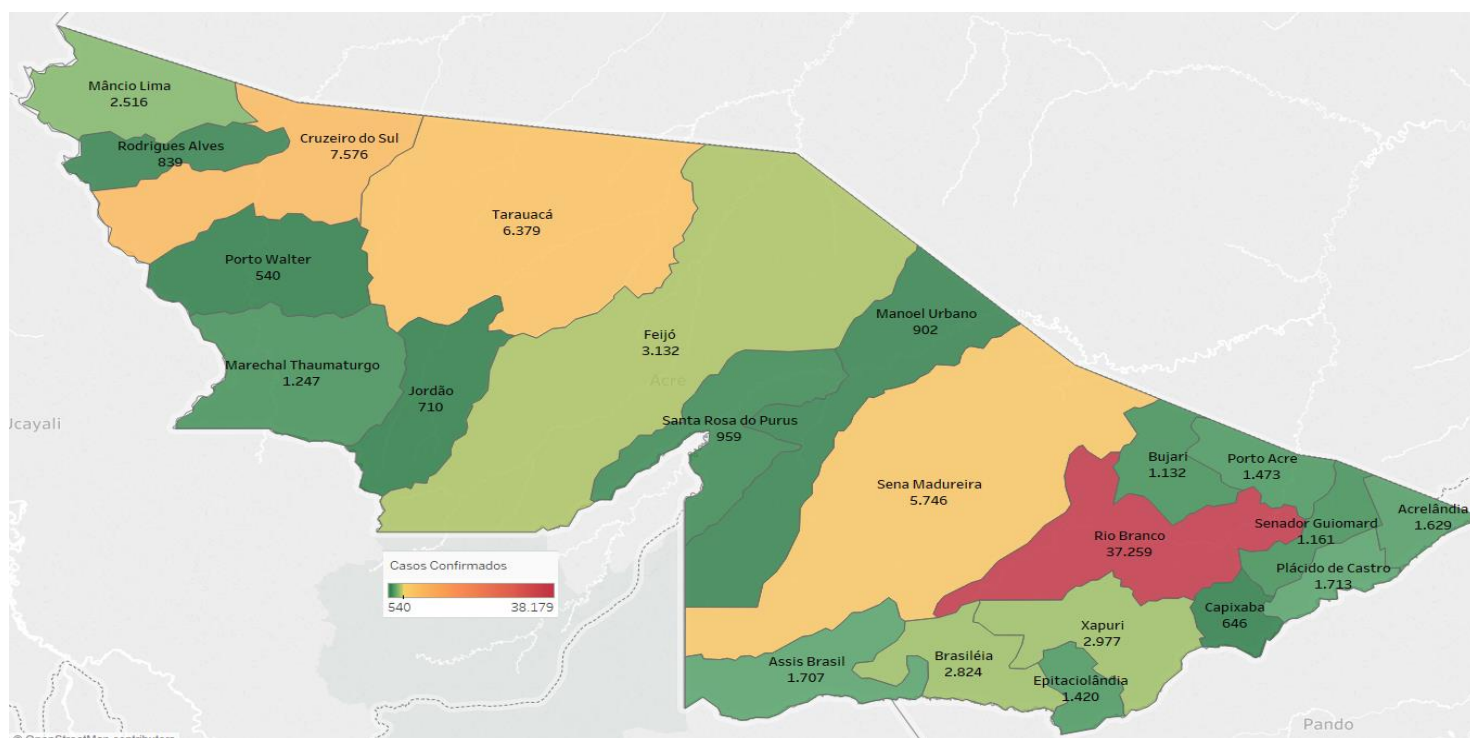


Quinta-feira, 17 de junho de 2021

SITUAÇÃO ATUAL DOS CASOS CONFIRMADOS DA COVID-19 NO ESTADO DO ACRE



DISTRIBUIÇÃO DOS CASOS CONFIRMADOS POR MUNICÍPIO DE RESIDÊNCIA



ARRECAÇÃO DE DADOS DAS ÚLTIMAS 24 HORAS

COVID-19

BOLETIM ACRE

SECRETARIA DE ESTADO DE
SAÚDE



As notificações no Estado do Acre começaram a ocorrer a partir do dia 02/03/2020, seguindo até o dia 15/03/20 em média com 2 notificações diárias, após a confirmação dos primeiros casos, no dia 17 de março, as notificações aumentaram de forma significativa. No Estado, até o momento, são 226.837 casos notificados, tendo sido 142.238 (62,7%) casos descartados, 84.487 (37,3%) confirmados e 112 (0,1%) em análise por PCR (Tabela 1). O Estado do Acre apresentou um aumento de 37 casos confirmados, sendo todos casos novos na fase clínica da doença (RT-PCR).

TABELA 1 – DISTRIBUIÇÃO DE CASOS DA COVID-19SEGUNDO MUNICÍPIO DE RESIDÊNCIA, ACRE, 2020/2021***

Municípios	Casos notificados	Casos confirmados	Casos descartados	Em análise	
				Merieux	Lacen
Acrelândia	5.537	1.629	3.908	0	0
Assis Brasil	3.615	1.707	1.908	0	0
Brasileia	8.146	2.824	5.321	1	0
Bujari	4.284	1.132	3.152	0	0
Capixaba	1.702	646	1.056	0	0
Cruzeiro do Sul	17.605	7.576	10.029	0	0
Epitaciolândia	4.438	1.420	3.018	0	0
Feijó	6.425	3.132	3.259	0	34
Jordão	1.922	710	1.212	0	0
Mâncio Lima	5.544	2.516	3.028	0	0
Manoel Urbano	2.403	902	1.501	0	0
M. Thaumaturgo	3.062	1.247	1.815	0	0
Plácido de Castro	4.784	1.713	3.071	0	0
Porto Acre	3.888	1.473	2.399	0	16
Porto Walter	1.167	540	627	0	0
Rio Branco	111.963	37.259	74.666	30	8
Rodrigues Alves	2.437	839	1.598	0	0
Santa Rosa do Purus	2.022	959	1.063	0	0
Sena Madureira	15.618	5.746	9.849	0	23
Senador Guiomard	6.132	1.161	4.971	0	0
Tarauacá	8.848	6.379	2.469	0	0
Xapuri	5.295	2.977	2.318	0	0
TOTAL	226.837	84.487	142.238	31	81

Fonte: Laboratório Charles Mérieux; LACEN- Acre; E-SUS VE (notifica.saude.gov.br)

*Dados parciais sujeitos à revisão/alteração.

**Exame de avaliação laboratorial para detecção de COVID-19

De acordo com as semanas epidemiológicas (SE), os casos da COVID-19 apresentaram tendência de aumento até a SE 21/2020, entre as semanas 22 a 30/2020 os casos confirmados apresentaram flutuações, da SE 31 a 37/2020 verifica-se uma tendência de redução. Entretanto, a partir da SE 38/2020 os casos voltaram a apresentar flutuações,

ARRECAÇÃO DE DADOS DAS ÚLTIMAS 24 HORAS

COVID-19

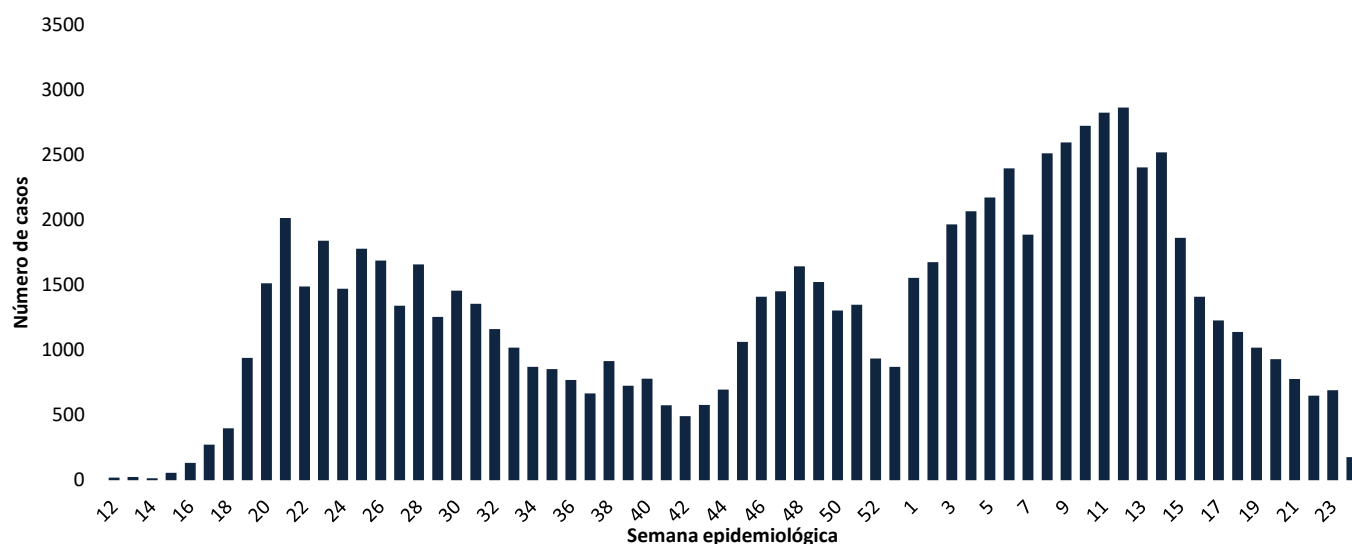
BOLETIM ACRE

SECRETARIA DE ESTADO DE
SAÚDE



com tendência de aumento entre as SE 43-48/2020, a partir da SE 49/2020 os casos apresentaram flutuações, com forte tendência de aumento a partir da SE 01/2021, excetuando-se a SE 07/2021. Observa-se, a partir da SE 13/2021 uma tendência de redução no número de casos confirmados até a SE 22/2021 (Gráfico 1). Atualmente, o Estado do Acre tem o registro de 1.725 óbitos por COVID-19, que ocorreram entre os dias 06 de abril de 2020 a 16 de junho de 2021 (Gráfico 2).

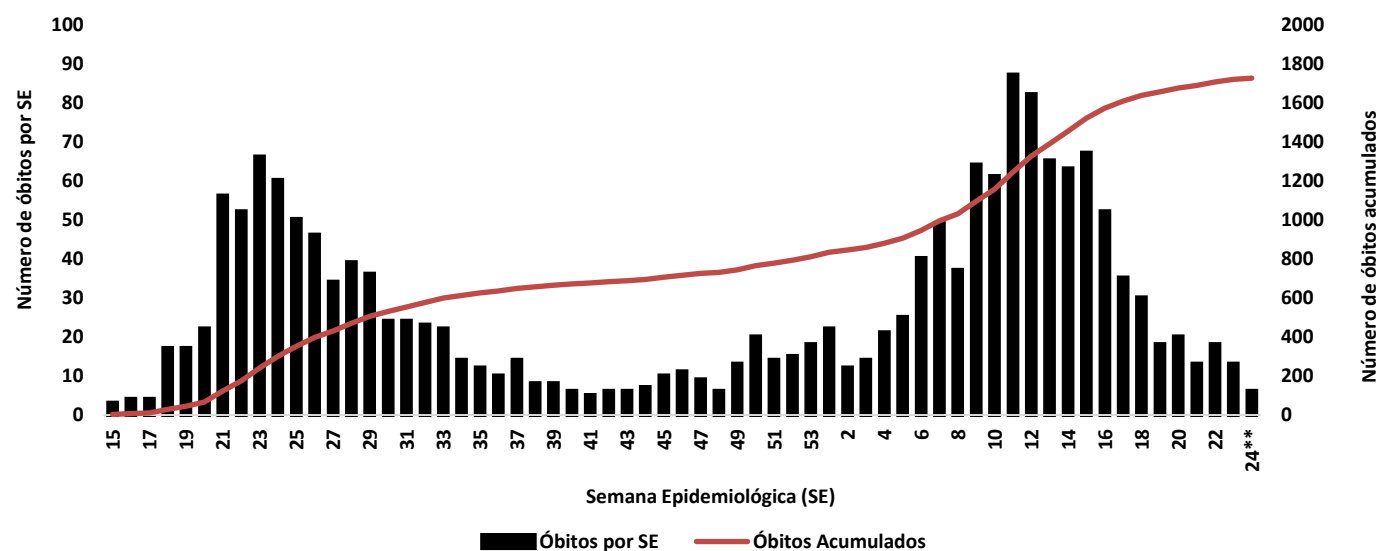
GRÁFICO 1 – DISTRIBUIÇÃO DO NÚMERO DE CASOS CONFIRMADOS DA COVID-19 POR SEMANA EPIDEMIOLÓGICA, ACRE, 2020/2021*



Fonte: Laboratório Charles Mérieux; LACEN- Acre; E-SUS VE (notifica.saude.gov.br)

*Dados parciais sujeitos à revisão/alteração. **Semana Epidemiológica 24 (Dados até o dia 17/06/2021)

GRÁFICO 2 – DISTRIBUIÇÃO DO NÚMERO DE ÓBITOS E CURVA ACUMULADA POR COVID-19, CONFORME SEMANA EPIDEMIOLÓGICA DA OCORRÊNCIA, ACRE, 2020/2021*



Fonte: Laboratório Charles Mérieux; LACEN- Acre; E-SUS VE (notifica.saude.gov.br)

*Dados parciais sujeitos à revisão/alteração. **Semana Epidemiológica 24 (Dados até o dia 17/06/2021)

ARRECAÇÃO DE DADOS DAS ÚLTIMAS 24 HORAS

COVID-19

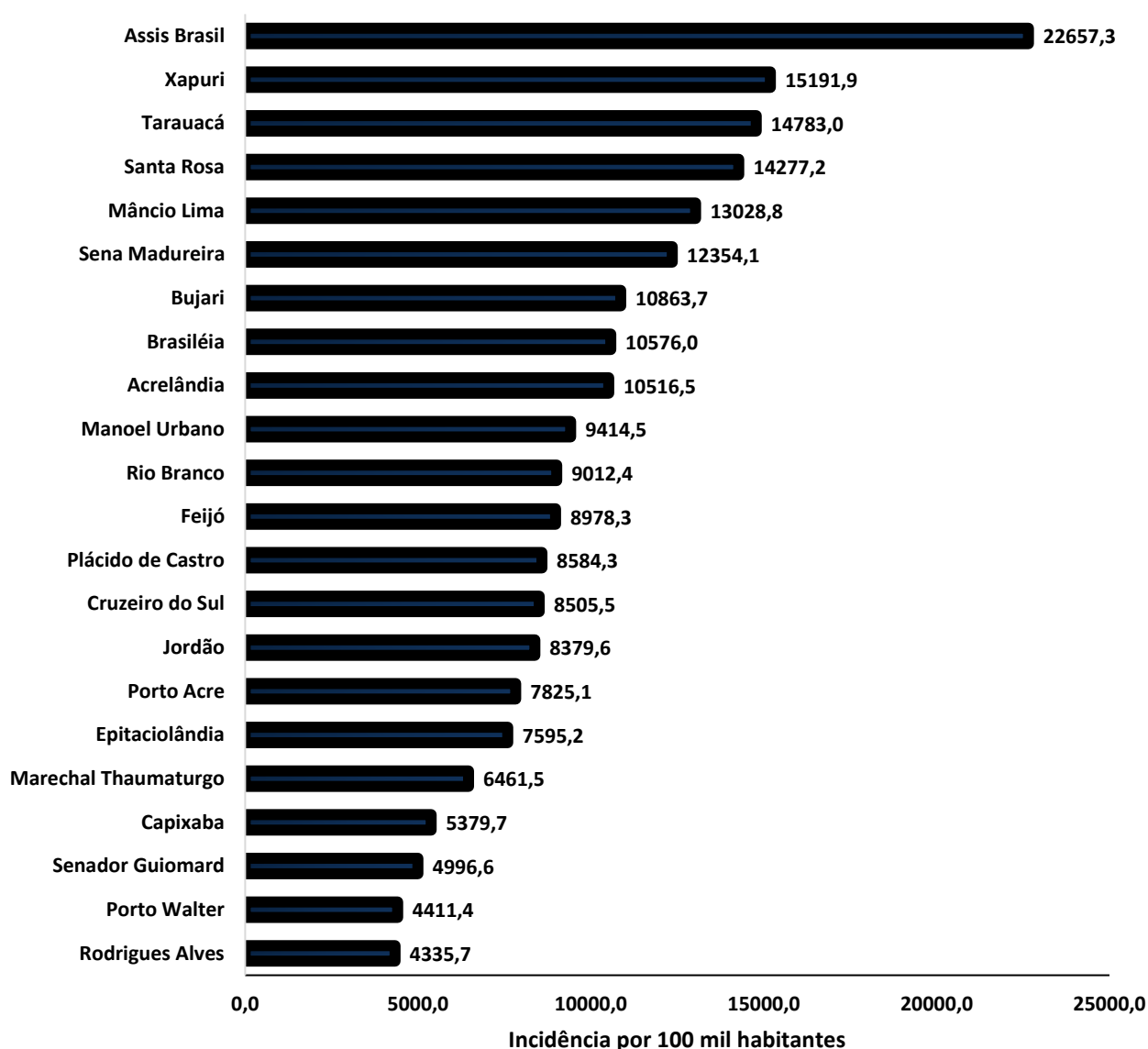
BOLETIM ACRE

SECRETARIA DE ESTADO DE
SAÚDE



A incidência da COVID-19 no Acre é de 9.445,5 casos por 100.000 habitantes, o municípios Assis Brasil e Xapuri apresentam as maiores incidências do Estado com 22.657,3 e 15.191,9/100.000 habitantes, respectivamente (Gráfico 3).

GRÁFICO 3 - INCIDÊNCIA DA COVID-19 SEGUNDO MUNICÍPIO DE RESIDÊNCIA, ACRE, 2020/2021**



Fonte: Laboratório Charles Mérieux; LACEN- Acre; E-SUS VE (notifica.saude.gov.br)

*Para cada 100.000 habitantes.

**Dados parciais sujeitos à revisão/alteração.

Dos casos positivos, em relação ao sexo, 38.407 (45,5%) casos são do sexo masculino e 46.080 (54,5%) do sexo feminino, quanto à faixa etária dos casos confirmados, a maior proporção encontra-se entre 30 a 39 anos em ambos os sexos (Gráfico 4).

ARRECAÇÃO DE DADOS DAS ÚLTIMAS 24 HORAS

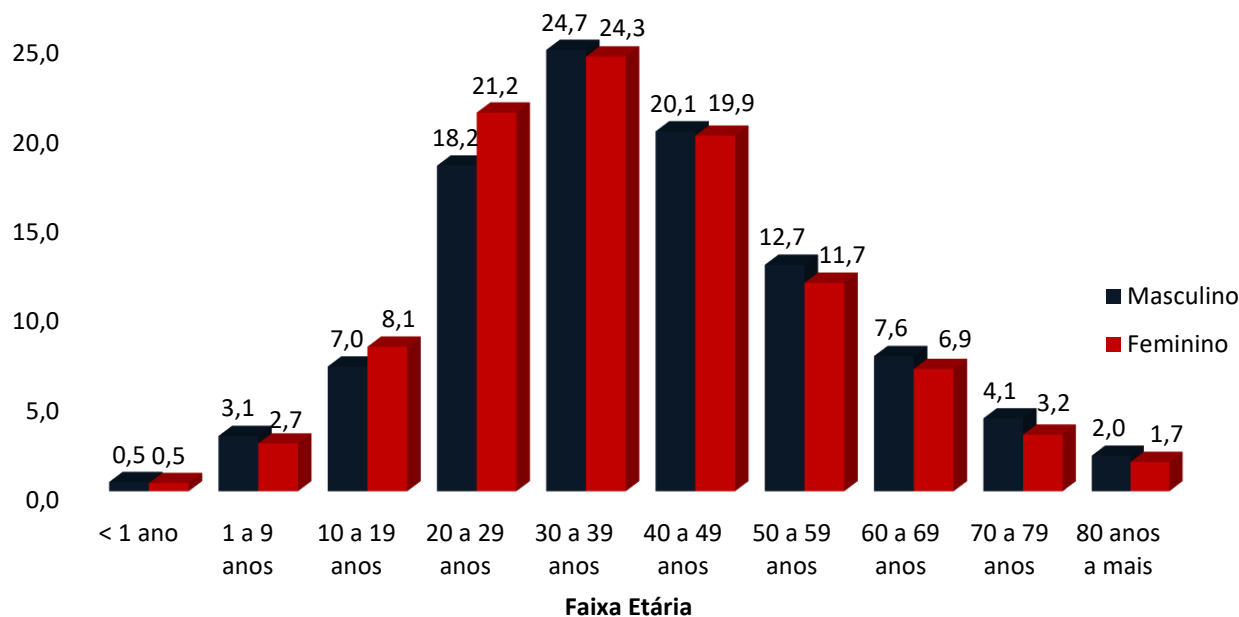
COVID-19

BOLETIM ACRE

SECRETARIA DE ESTADO DE
SAÚDE



GRÁFICO 4. DISTRIBUIÇÃO DOS CASOS CONFIRMADOS* DE COVID-19 POR SEXO E FAIXA ETÁRIA, ACRE, 2020/2021*

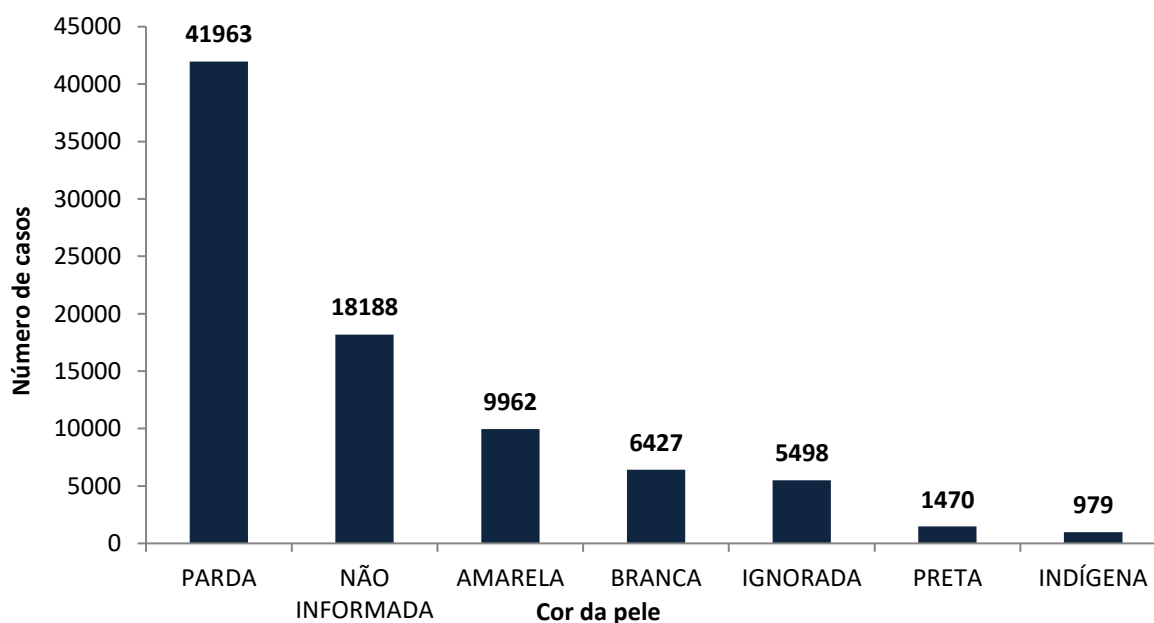


Fonte: Laboratório Charles Mérieux; LACEN- Acre; E-SUS VE (notifica.saude.gov.br)

*Dados parciais sujeitos à revisão/alteração

De acordo com a variável cor da pele, a maior proporção de casos positivos é de pessoas pardas (49,7%). Entretanto, verifica-se que 28,0% dos casos confirmados não possuem o registro desta informação (Gráfico 5).

GRÁFICO 5. DISTRIBUIÇÃO DOS CASOS CONFIRMADOS* DE COVID-19 POR COR DA PELE, ACRE, 2020/2021*



Fonte: Laboratório Charles Mérieux; LACEN- Acre; E-SUS VE (notifica.saude.gov.br)

*Dados parciais sujeitos à revisão/alteração

ARRECAÇÃO DE DADOS DAS ÚLTIMAS 24 HORAS

COVID-19

BOLETIM ACRE

SECRETARIA DE ESTADO DE
SAÚDE



A partir do dia 09 de abril de 2020, o Departamento de Vigilância em Saúde do Estado do Acre considera que os municípios que apresentam casos confirmados da COVID-19 encontram-se na fase de transmissão comunitária ou sustentada, pois não é possível mais estabelecer vínculo epidemiológico entre os casos. A maior parte dos casos positivos estão evoluindo sem complicações, não necessitando de internação, apenas com indicação de isolamento domiciliar por 14 dias para tratamento e recuperação. Até o momento, 79.110 receberam alta, por já ter cumprido os 14 dias e não estarem apresentando mais os sintomas da doença. Entretanto, 1.725 óbitos foram registrados no Estado, o município de Rio Branco apresentou o maior número, 1.051 óbitos. O Acre apresenta um coeficiente de mortalidade (óbitos por 100 mil habitantes) de 192,9 e de letalidade de 2,0%, sendo que o maior coeficiente de mortalidade verifica-se no município de Assis Brasil (318,6/100.000 habitantes) e de letalidade em Senador Guiomard (3,6%) – Tabela 2.

TABELA 2. DISTRIBUIÇÃO DOS CASOS CONFIRMADOS SEGUNDO A EVOLUÇÃO, ACRE, 2020/2021*

Municípios	Nº de testes realizados	Casos confirmados	Altas	Óbitos	Letalidade** (%)	Mortalidade*** (100.000 hab)
Acrelândia	5.537	1.629	1.520	34	2,1	219,5
Assis Brasil	3.615	1.707	1.627	24	1,4	318,6
Brasileia	8.146	2.824	2.465	38	1,3	142,3
Bujari	4.284	1.132	1.053	17	1,5	163,1
Capixaba	1.702	646	578	17	2,6	141,6
Cruzeiro do Sul	17.605	7.576	7.393	154	2,0	172,9
Epitaciolândia	4.438	1.420	1.237	31	2,2	165,8
Feijó	6.425	3.132	2.728	59	1,9	169,1
Jordão	1.922	710	706	2	0,3	23,6
Mâncio Lima	5.544	2.516	2.480	29	1,2	150,2
Manoel Urbano	2.403	902	880	14	1,6	146,1
M. Thaumaturgo	3.062	1.247	1.146	11	0,9	57,0
Plácido de Castro	4.784	1.713	1.630	18	1,1	90,2
Porto Acre	3.888	1.473	1.300	36	2,4	191,2
Porto Walter	1.167	540	535	4	0,7	32,7
Rio Branco	111.963	37.259	34.407	1.051	2,8	254,2
Rodrigues Alves	2.437	839	825	11	1,3	56,8
Santa Rosa do Purus	2.022	959	947	7	0,7	104,2
Sena Madureira	15.618	5.746	5.539	64	1,1	137,6
Senador Guiomard	6.132	1.161	1.070	42	3,6	180,8
Tarauacá	8.848	6.379	6.175	35	0,5	81,1
Xapuri	5.295	2.977	2.869	27	0,9	137,8
TOTAL	226.837	84.487	79.110	1.725	2,0	192,9

Fonte: Laboratório Charles Mérieux; LACEN- Acre; E-SUS VE (notifica.saude.gov.br)

*Dados parciais sujeitos à revisão/alteração

** Proporção de óbitos entre os casos confirmados

***Óbitos por 100 mil habitantes

ARRECADAÇÃO DE DADOS DAS ÚLTIMAS 24 HORAS

COVID-19

BOLETIM ACRE

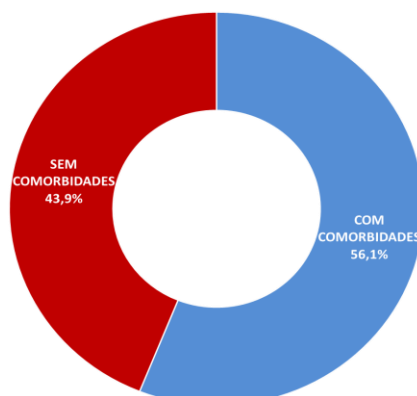
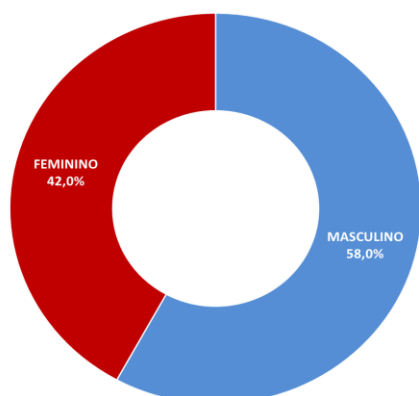
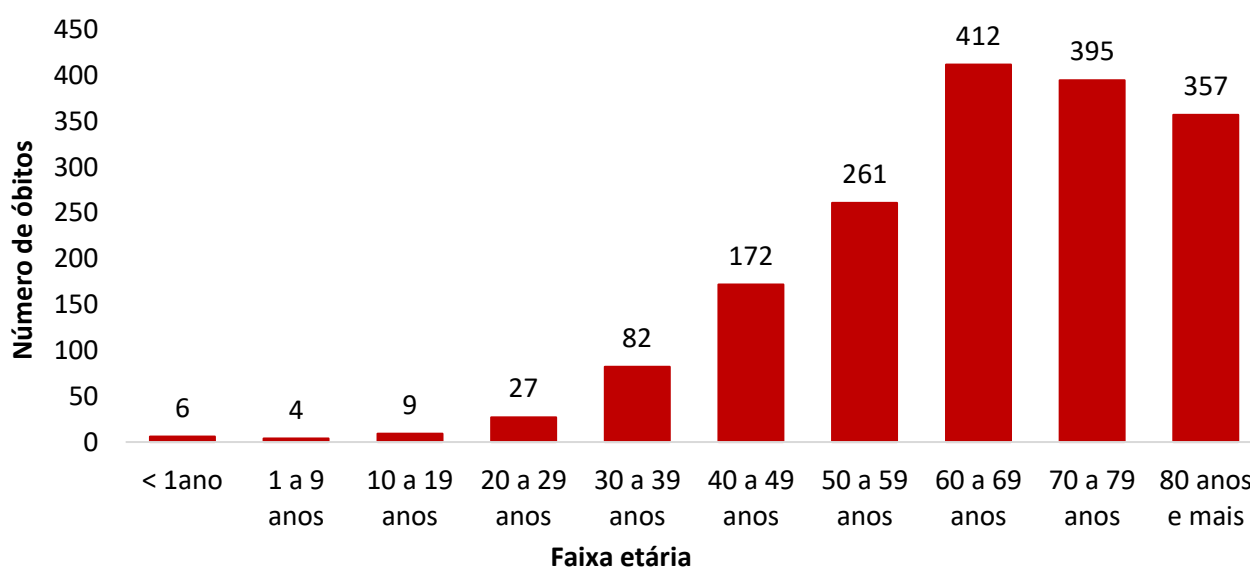
SECRETARIA DE ESTADO DE
SAÚDE



Em relação aos óbitos pode-se observar que 67,5% (1.164 casos) ocorreram em pessoas acima de 60 anos. De acordo com o sexo, 1.000 (58,0%) óbitos ocorreram no sexo masculino e 725 (42,0%) no sexo feminino. Dentre os 1.725 óbitos, 967 (56,1%) deles tinham alguma comorbidade, porém verifica-se que 758 (43,9%) das pessoas que evoluíram para o óbito não tinham histórico de comorbidades (Gráfico 6).

Observação: Os óbitos lançados no boletim diário, somente são contabilizados após a liberação do resultado laboratorial e/ou investigação epidemiológica. Dos 02 óbitos lançados no boletim atual, 01 é das últimas 24 horas e 01 é de data anterior, pois aguardava resultado de exame laboratorial e/ou investigação epidemiológica.

GRÁFICO 6. DISTRIBUIÇÃO DOS ÓBITOS POR COVID-19 SEGUNDO FAIXA ETÁRIA, SEXO E COMORBIDADES, ACRE, 2020/2021*



Fonte: Laboratório Charles Mérieux; LACEN- Acre; E-SUS VE (notifica.saude.gov.br)

*Dados parciais sujeitos à revisão/alteração

ARRECAÇÃO DE DADOS DAS ÚLTIMAS 24 HORAS

COVID-19

BOLETIM ACRE

SECRETARIA DE ESTADO DE
SAÚDE



De acordo com a faixa etária, observa-se uma relação direta entre a idade e os óbitos, quanto maior a idade, maior também a letalidade da doença (Tabela 3).

TABELA 3. CASOS CONFIRMADOS DA COVID-19, ÓBITOS ABSOLUTOS E ÓBITOS POR 1.000 CASOS NO ACRE, CONFORME A FAIXA ETÁRIA, 2020/2021

Faixa etária	Nº de casos positivos	Nº de óbitos	Óbitos por 1.000 casos
< 1ano	413	6	14,5
1 a 9 anos	2.429	4	1,6
10 a 19 anos	6.427	9	1,4
20 a 29 anos	16.754	27	1,6
30 a 39 anos	20.676	82	4,0
40 a 49 anos	16.892	172	10,2
50 a 59 anos	10.252	261	25,5
60 a 69 anos	6.078	412	67,8
70 a 79 anos	3.038	395	130,0
80 anos e mais	1.528	357	233,6
TOTAL	84.487	1.725	20,4

Fonte: Laboratório Charles Mérieux; LACEN- Acre; E-SUS VE (notifica.saude.gov.br)

*Dados parciais sujeitos à revisão/alteração

NOTIFICAÇÃO DE CASOS SUSPEITOS

A notificação de casos suspeitos, quando da concordância com os critérios recomendados pelo Ministério da Saúde, deve ser realizada às autoridades epidemiológicas, como: CIEVS Estadual e Secretaria Municipal de Saúde e preencher a ficha de notificação disponível no site: <http://notifica.saude.gov.br>.

PAINEL DE VISUALIZAÇÃO COVID-19 ACRE

✓ Link para visualização: <https://covid19.ac.gov.br>

EQUIPE RESPONSÁVEL PELA ELABORAÇÃO DO BOLETIM

Antônia Zacarias Campêlo
Renata Sonaira Cordeiro Meireles
Elizabete Pimentel Ferreira
Helena Albuquerque Catão Feitoza
Marcos Venicius Malveira de Lima

ARRECAÇÃO DE DADOS DAS ÚLTIMAS 24 HORAS

COVID-19

BOLETIM ACRE

SECRETARIA DE ESTADO DE SAÚDE
SAÚDE

ACRE

Anexo 1 – DISTRIBUIÇÃO DE CASOS DA COVID-19** SEGUNDO MUNICÍPIO DE RESIDÊNCIA E CONFORME O TIPO DE EXAME, ACRE, 2020/2021*

MUNICÍPIOS	CASOS NOTIFICADOS						CASOS CONFIRMADOS						CASOS DESCARTADOS						EM ANÁLISE		
	PCR MERIEUX	PCR LACEN	TR	SOROLOGIA	CE	Total	PCR MERIEUX	PCR LACEN	TR	SOROLOGIA	CE	Total	PCR MERIEUX	PCR LACEN	TR	SOROLOGIA	Total	PCR MERIEUX	PCR LACEN	Total	
Acrelândia	156	2.005	3.368	5	3	5.537	58	834	734	0	3	1.629	98	1.171	2.634	5	3.908	0	0	0	
Assis Brasil	31	644	2.940	0	0	3.615	12	274	1.421	0	0	1.707	19	370	1.519	0	1.908	0	0	0	
Brasileia	176	4.323	3.640	6	1	8.146	35	2.037	749	2	1	2.824	140	2.286	2.891	4	5.321	1	0	1	
Bujari	395	1.542	2.345	1	1	4.284	152	566	413	0	1	1.132	243	976	1.932	1	3.152	0	0	0	
Capixaba	723	351	625	3	0	1.702	337	156	153	0	0	646	386	195	472	3	1.056	0	0	0	
Cruzeiro do Sul	1.006	1.489	14.567	542	1	17.605	347	428	6.555	245	1	7.576	659	1.061	8.012	297	10.029	0	0	0	
Epitaciolândia	99	2.127	2.210	1	1	4.438	57	946	415	1	1	1.420	42	1.181	1.795	0	3.018	0	0	0	
Feijó	3.176	1.588	1.658	2	1	6.425	1.466	792	871	2	1	3.132	1.710	762	787	0	3.259	0	34	34	
Jordão	10	38	1.874	0	0	1.922	5	2	703	0	0	710	5	36	1.171	0	1.212	0	0	0	
Mâncio Lima	68	124	5.208	144	0	5.544	38	34	2.408	36	0	2.516	30	90	2.800	108	3.028	0	0	0	
Manoel Urbano	71	141	2.188	1	2	2.403	28	50	822	0	2	902	43	91	1.366	1	1.501	0	0	0	
M. Thaumaturgo	19	104	2.939	0	0	3.062	7	20	1.220	0	0	1.247	12	84	1.719	0	1.815	0	0	0	
Plácido de Castro	1.813	1.017	1.951	2	1	4.784	693	393	625	1	1	1.713	1.120	624	1.326	1	3.071	0	0	0	
Porto Acre	829	2.079	978	2	0	3.888	366	810	297	0	0	1.473	463	1.253	681	2	2.399	0	16	16	
Porto Walter	10	23	1.064	69	1	1.167	3	6	499	31	1	540	7	17	565	38	627	0	0	0	
Rio Branco	65.179	12.287	34.234	187	76	111.963	27.524	3.056	6.508	95	76	37.259	37.625	9.223	27.726	92	74.666	30	8	38	
Rodrigues Alves	27	52	2.352	6	0	2.437	16	10	810	3	0	839	11	42	1.542	3	1.598	0	0	0	
Santa Rosa	36	23	1.961	0	2	2.022	15	4	938	0	2	959	21	19	1.023	0	1.063	0	0	0	
Sena Madureira	2.367	1.422	11.798	28	3	15.618	939	432	4.357	15	3	5.746	1.428	967	7.441	13	9.849	0	23	23	
Senador Guiomard	454	1.163	4.441	70	4	6.132	242	459	451	5	4	1.161	212	704	3.990	65	4.971	0	0	0	
Tarauacá	273	1.292	7.279	1	3	8.848	125	517	5.734	0	3	6.379	148	775	1.545	1	2.469	0	0	0	
Xapuri	101	2.301	2.892	0	1	5.295	43	716	2.217	0	1	2.977	58	1.585	675	0	2.318	0	0	0	
TOTAL	77.019	36.135	112.512	1.070	101	226.837	32.508	12.542	38.900	436	101	84.487	44.480	23.512	73.612	634	142.238	31	81	112	

Fonte: Laboratório Charles Mérieux; LACEN- Acre; E-SUS VE (notifica.saude.gov.br).

*Dados parciais sujeitos à revisão/alteração.

**Exame de avaliação laboratorial para detecção de COVID-19.