

ARRECAÇÃO DE DADOS DAS ÚLTIMAS 24 HORAS

COVID-19

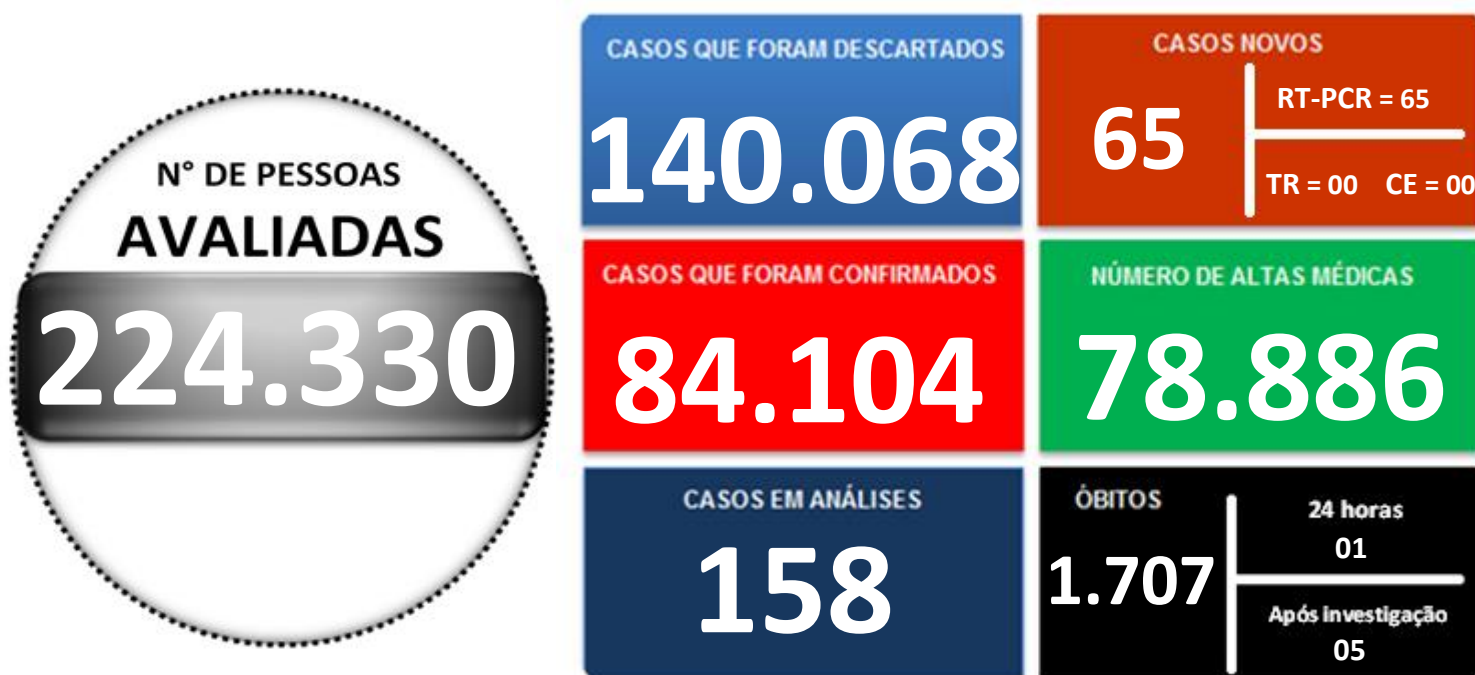
BOLETIM ACRE

SECRETARIA DE ESTADO DE
SAÚDE

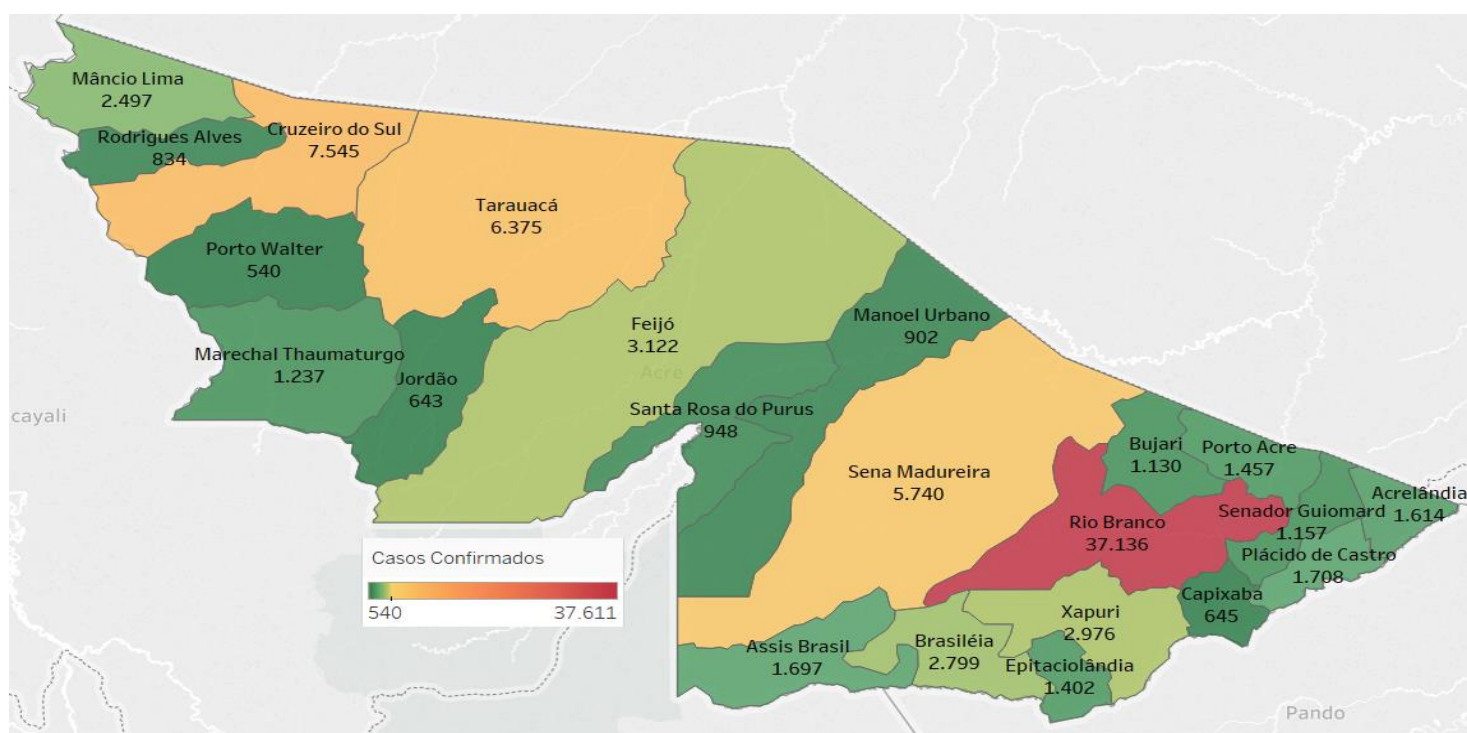


Sábado, 12 de junho de 2021

SITUAÇÃO ATUAL DOS CASOS CONFIRMADOS DA COVID-19 NO ESTADO DO ACRE



DISTRIBUIÇÃO DOS CASOS CONFIRMADOS POR MUNICÍPIO DE RESIDÊNCIA



ARRECAÇÃO DE DADOS DAS ÚLTIMAS 24 HORAS

COVID-19

BOLETIM ACRE

SECRETARIA DE ESTADO DE
SAÚDE



As notificações no Estado do Acre começaram a ocorrer a partir do dia 02/03/2020, seguindo até o dia 15/03/20 em média com 2 notificações diárias, após a confirmação dos primeiros casos, no dia 17 de março, as notificações aumentaram de forma significativa. No Estado, até o momento, são 224.330 casos notificados, tendo sido 140.068 (62,4%) casos descartados, 84.104 (37,5%) confirmados e 158 (0,1%) em análise por PCR (Tabela 1). O Estado do Acre apresentou um aumento de 65 casos confirmados, sendo todos na fase clínica da doença (RT-PCR).

TABELA 1 – DISTRIBUIÇÃO DE CASOS DA COVID-19SEGUNDO MUNICÍPIO DE RESIDÊNCIA, ACRE, 2020/2021***

Municípios	Casos notificados	Casos confirmados	Casos descartados	Em análise	
				Merieux	Lacen
Acrelândia	5.405	1.614	3.791	0	0
Assis Brasil	3.528	1.697	1.831	0	0
Brasileia	8.075	2.799	5.272	0	4
Bujari	4.270	1.130	3.140	0	0
Capixaba	1.678	645	1.033	0	0
Cruzeiro do Sul	17.388	7.545	9.842	0	1
Epitaciolândia	4.380	1.402	2.977	0	1
Feijó	6.355	3.122	3.233	0	0
Jordão	1.777	643	1.134	0	0
Mâncio Lima	5.479	2.497	2.981	1	0
Manoel Urbano	2.397	902	1.495	0	0
M. Thaumaturgo	3.012	1.237	1.775	0	0
Plácido de Castro	4.770	1.708	3.058	0	4
Porto Acre	3.852	1.457	2.381	0	14
Porto Walter	1.165	540	625	0	0
Rio Branco	110.847	37.136	73.606	100	5
Rodrigues Alves	2.362	834	1.528	0	0
Santa Rosa do Purus	1.997	948	1.049	0	0
Sena Madureira	15.438	5.740	9.694	0	4
Senador Guimard	6.023	1.157	4.865	1	0
Tarauacá	8.839	6.375	2.463	0	1
Xapuri	5.293	2.976	2.295	0	22
TOTAL	224.330	84.104	140.068	102	56

Fonte: Laboratório Charles Mérieux; LACEN- Acre; E-SUS VE (notifica.saude.gov.br)

*Dados parciais sujeitos à revisão/alteração.

**Exame de avaliação laboratorial para detecção de COVID-19

De acordo com as semanas epidemiológicas (SE), os casos da COVID-19 apresentaram tendência de aumento até a SE 21/2020, entre as semanas 22 a 30/2020 os casos confirmados apresentaram flutuações, da SE 31 a 37/2020

ARRECAÇÃO DE DADOS DAS ÚLTIMAS 24 HORAS

COVID-19

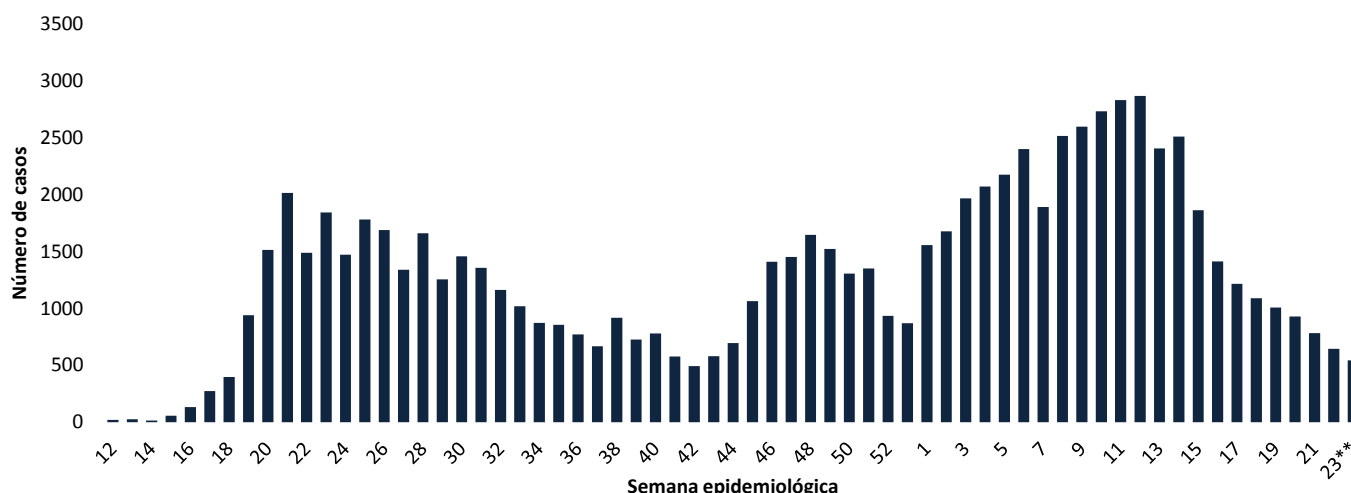
BOLETIM ACRE

SECRETARIA DE ESTADO DE
SAÚDE



verifica-se uma tendência de redução. Entretanto, a partir da SE 38/2020 os casos voltaram a apresentar flutuações, com tendência de aumento entre as SE 43-48/2020, a partir da SE 49/2020 os casos apresentaram flutuações, com forte tendência de aumento a partir da SE 01/2021, excetuando-se a SE 07/2021. Observa-se, a partir da SE 13/2021 uma tendência de redução no número de casos confirmados (Gráfico 1). Atualmente, o Estado do Acre tem o registro de 1.707 óbitos por COVID-19, que ocorreram entre os dias 06 de abril de 2020 a 10 de junho de 2021 (Gráfico 2).

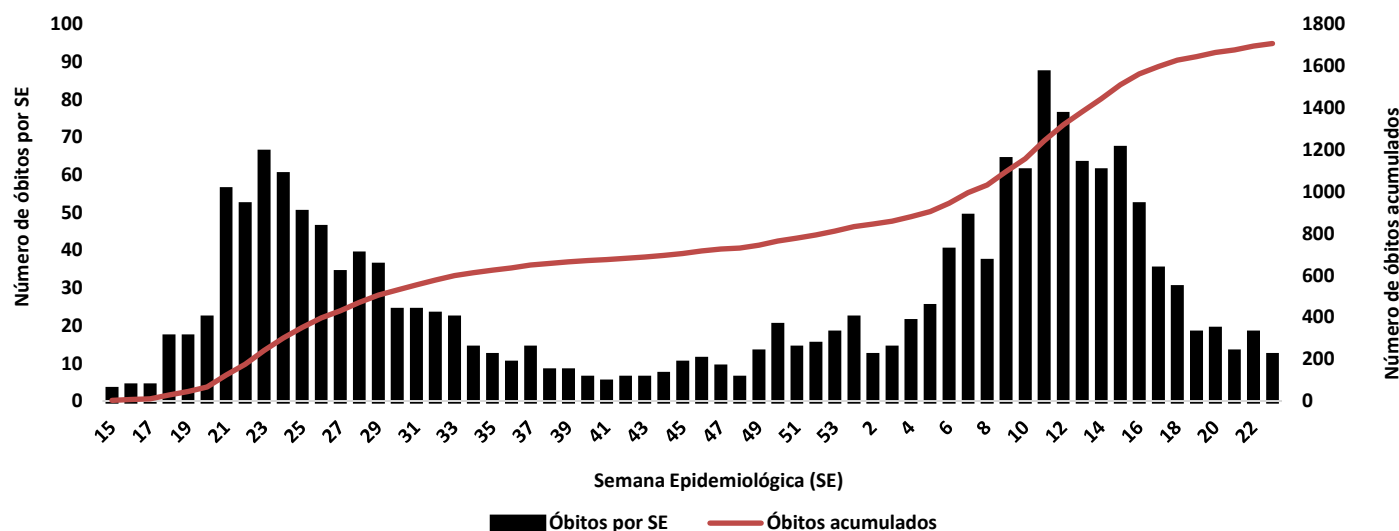
GRÁFICO 1 – DISTRIBUIÇÃO DO NÚMERO DE CASOS CONFIRMADOS DA COVID-19 POR SEMANA EPIDEMIOLÓGICA, ACRE, 2020/2021*



Fonte: Laboratório Charles Mérieux; LACEN- Acre; E-SUS VE (notifica.saude.gov.br)

*Dados parciais sujeitos à revisão/alteração. **Semana Epidemiológica 23 (Dados até o dia 12/06/2021)

GRÁFICO 2 – DISTRIBUIÇÃO DO NÚMERO DE ÓBITOS E CURVA ACUMULADA POR COVID-19, CONFORME SEMANA EPIDEMIOLÓGICA DA OCORRÊNCIA, ACRE, 2020/2021*



Fonte: Laboratório Charles Mérieux; LACEN- Acre; E-SUS VE (notifica.saude.gov.br)

*Dados parciais sujeitos à revisão/alteração. **Semana Epidemiológica 23 (Dados até o dia 12/06/2021)

ARRECAÇÃO DE DADOS DAS ÚLTIMAS 24 HORAS

COVID-19

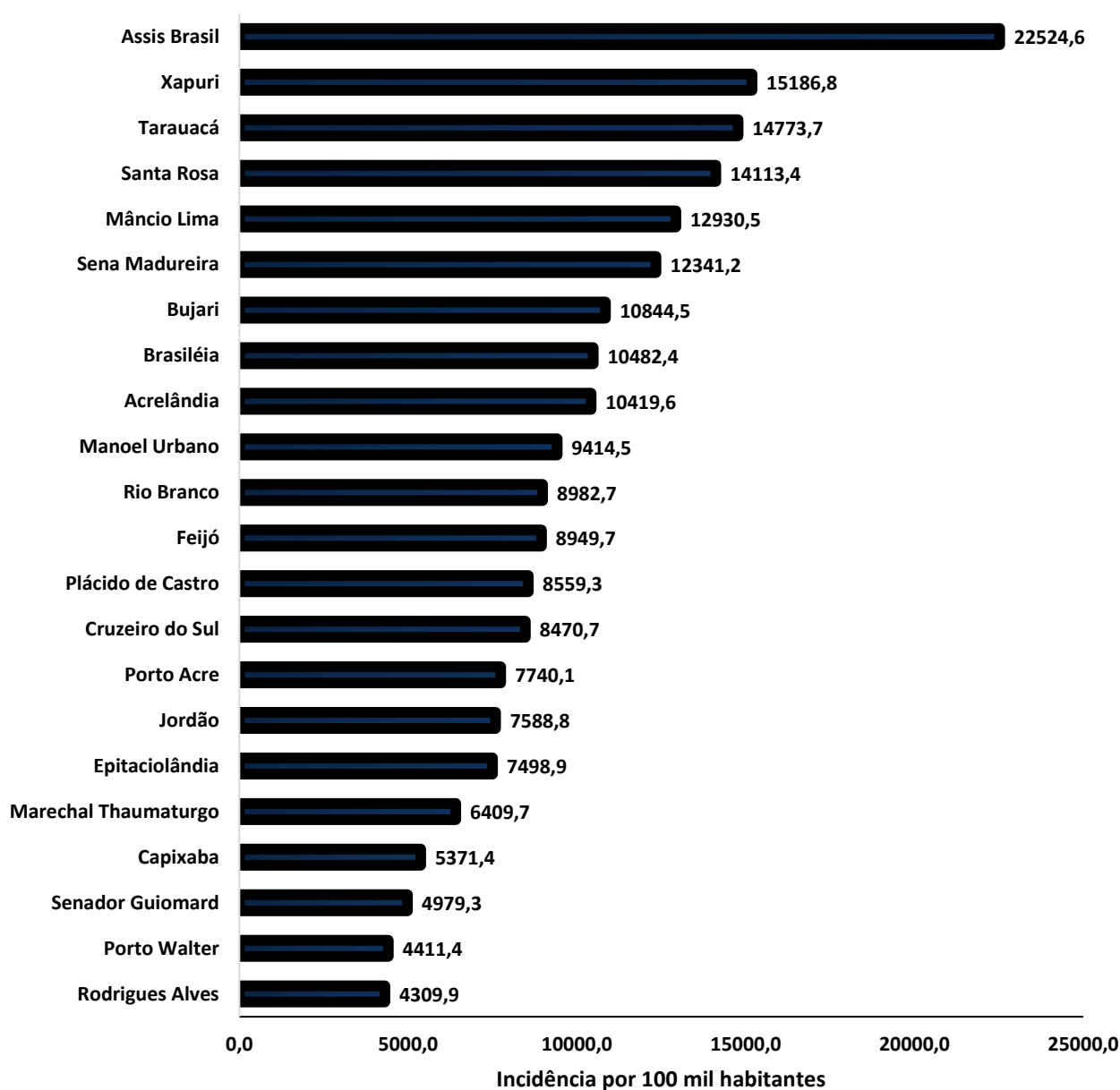
BOLETIM ACRE

SECRETARIA DE ESTADO DE
SAÚDE



A incidência da COVID-19 no Acre é de 9.402,7 casos por 100.000 habitantes, o municípios Assis Brasil e Xapuri apresentam as maiores incidências do Estado com 22.524,6 e 15.186,8/100.000 habitantes, respectivamente (Gráfico 3).

GRÁFICO 3 - INCIDÊNCIA DA COVID-19 SEGUNDO MUNICÍPIO DE RESIDÊNCIA, ACRE, 2020/2021**



Fonte: Laboratório Charles Mérieux; LACEN- Acre; E-SUS VE (notifica.saude.gov.br)

*Para cada 100.000 habitantes.

**Dados parciais sujeitos à revisão/alteração.

Dos casos positivos, em relação ao sexo, 38.228 (45,5%) casos são do sexo masculino e 45.876 (54,5%) do sexo feminino, quanto à faixa etária dos casos confirmados, a maior proporção encontra-se entre 30 a 39 anos em ambos os sexos (Gráfico 4).

ARRECAÇÃO DE DADOS DAS ÚLTIMAS 24 HORAS

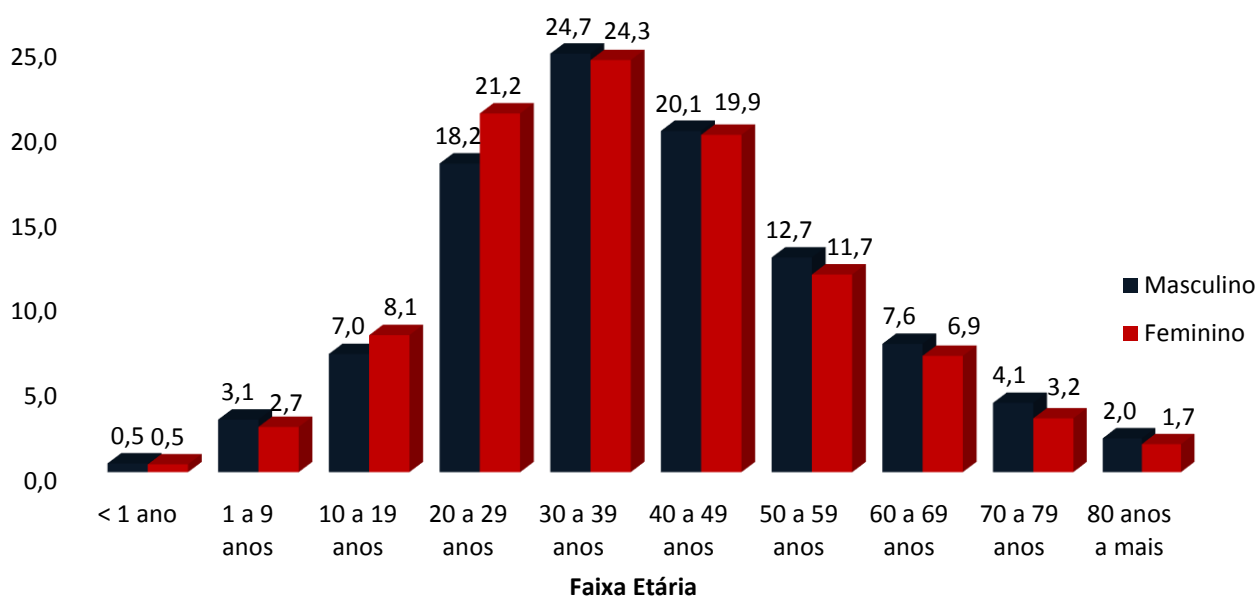
COVID-19

BOLETIM ACRE

SECRETARIA DE ESTADO DE
SAÚDE



GRÁFICO 4. DISTRIBUIÇÃO DOS CASOS CONFIRMADOS* DE COVID-19 POR SEXO E FAIXA ETÁRIA, ACRE, 2020/2021*

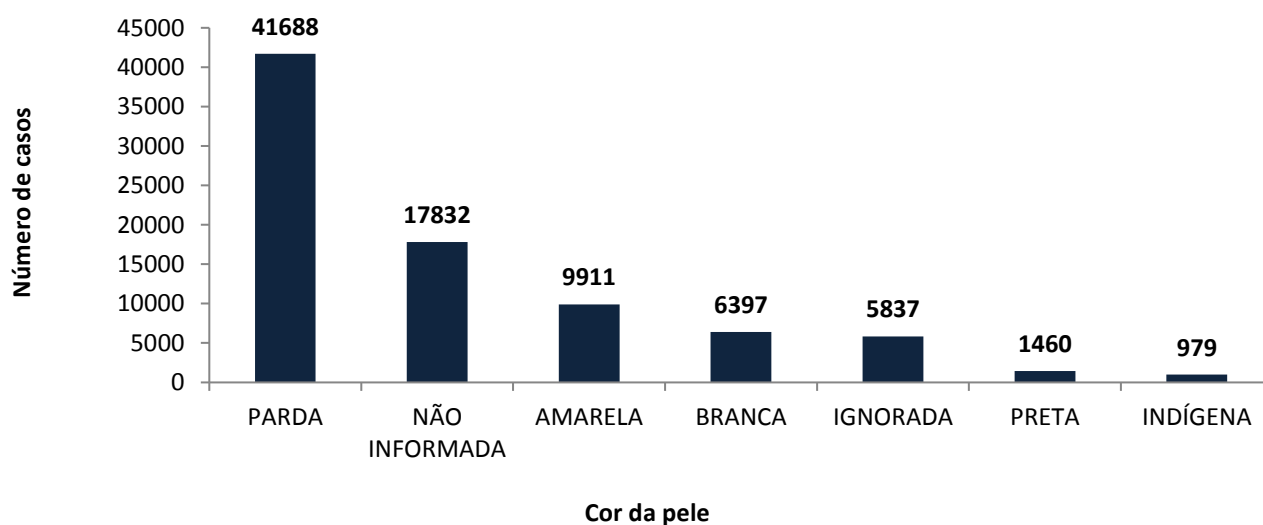


Fonte: Laboratório Charles Mérieux; LACEN- Acre; E-SUS VE (notifica.saude.gov.br)

*Dados parciais sujeitos à revisão/alteração

De acordo com a variável cor da pele, a maior proporção de casos positivos é de pessoas pardas (49,6%). Entretanto, verifica-se que 28,1% dos casos confirmados não possuem o registro desta informação (Gráfico 5).

GRÁFICO 5. DISTRIBUIÇÃO DOS CASOS CONFIRMADOS* DE COVID-19 POR COR DA PELE, ACRE, 2020/2021*



Fonte: Laboratório Charles Mérieux; LACEN- Acre; E-SUS VE (notifica.saude.gov.br)

*Dados parciais sujeitos à revisão/alteração

ARRECAÇÃO DE DADOS DAS ÚLTIMAS 24 HORAS

COVID-19

BOLETIM ACRE

SECRETARIA DE ESTADO DE
SAÚDE



A partir do dia 09 de abril de 2020, o Departamento de Vigilância em Saúde do Estado do Acre considera que os municípios que apresentam casos confirmados da COVID-19 encontram-se na fase de transmissão comunitária ou sustentada, pois não é possível mais estabelecer vínculo epidemiológico entre os casos. A maior parte dos casos positivos estão evoluindo sem complicações, não necessitando de internação, apenas com indicação de isolamento domiciliar por 14 dias para tratamento e recuperação. Até o momento, 78.886 receberam alta, por já ter cumprido os 14 dias e não estarem apresentando mais os sintomas da doença. Entretanto, 1.707 óbitos foram registrados no Estado, o município de Rio Branco apresentou o maior número, 1.035 óbitos. O Acre apresenta um coeficiente de mortalidade (óbitos por 100 mil habitantes) de 190,8 e de letalidade de 2,0%, sendo que o maior coeficiente de mortalidade verifica-se no município de Assis Brasil (318,6/100.000 habitantes) e de letalidade em Senador Guiomard (3,6%) – Tabela 2.

TABELA 2. DISTRIBUIÇÃO DOS CASOS CONFIRMADOS SEGUNDO A EVOLUÇÃO, ACRE, 2020/2021*

Municípios	Nº de testes realizados	Casos confirmados	Altas	Óbitos	Letalidade** (%)	Mortalidade*** (100.000 hab)
Acrelândia	5.405	1.614	1.520	34	2,1	219,5
Assis Brasil	3.528	1.697	1.611	24	1,4	318,6
Brasileia	8.075	2.799	2.465	38	1,4	142,3
Bujari	4.270	1.130	1.053	17	1,5	163,1
Capixaba	1.678	645	578	17	2,6	141,6
Cruzeiro do Sul	17.388	7.545	7.372	154	2,0	172,9
Epitaciolândia	4.380	1.402	1.237	31	2,2	165,8
Feijó	6.355	3.122	2.725	59	1,9	169,1
Jordão	1.777	643	640	2	0,3	23,6
Mâncio Lima	5.479	2.497	2.451	29	1,2	150,2
Manoel Urbano	2.397	902	880	13	1,4	135,7
M. Thaumaturgo	3.012	1.237	1.145	11	0,9	57,0
Plácido de Castro	4.770	1.708	1.601	18	1,1	90,2
Porto Acre	3.852	1.457	1.300	35	2,4	185,9
Porto Walter	1.165	540	534	4	0,7	32,7
Rio Branco	110.847	37.136	34.398	1.035	2,8	250,4
Rodrigues Alves	2.362	834	820	11	1,3	56,8
Santa Rosa do Purus	1.997	948	916	7	0,7	104,2
Sena Madureira	15.438	5.740	5.526	64	1,1	137,6
Senador Guiomard	6.023	1.157	1.069	42	3,6	180,8
Tarauacá	8.839	6.375	6.174	35	0,5	81,1
Xapuri	5.293	2.976	2.871	27	0,9	137,8
TOTAL	224.330	84.104	78.886	1.707	2,0	190,8

Fonte: Laboratório Charles Mérieux; LACEN- Acre; E-SUS VE (notifica.saude.gov.br)

*Dados parciais sujeitos à revisão/alteração

** Proporção de óbitos entre os casos confirmados

***Óbitos por 100 mil habitantes

ARRECAÇÃO DE DADOS DAS ÚLTIMAS 24 HORAS

COVID-19

BOLETIM ACRE

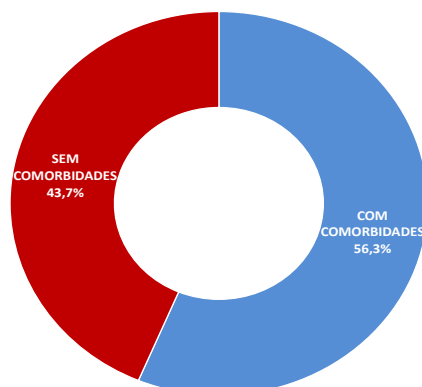
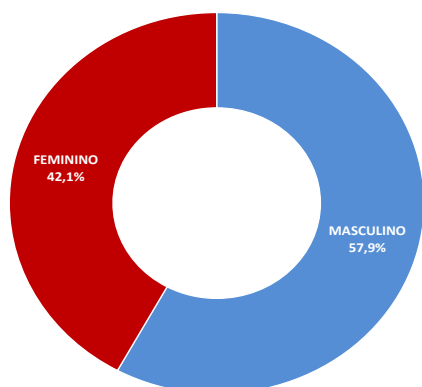
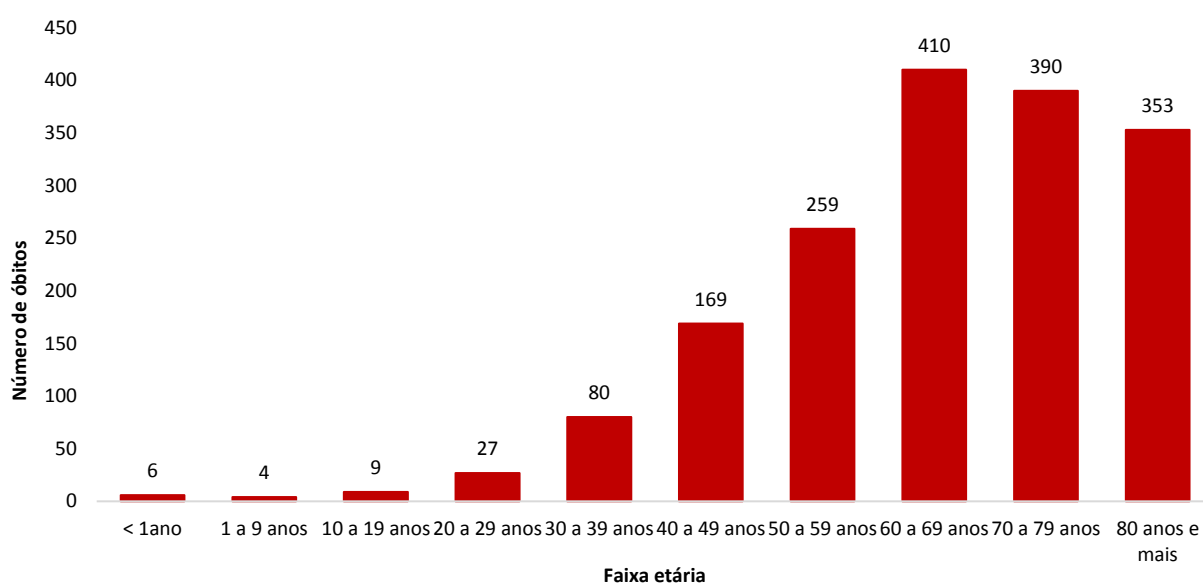
SECRETARIA DE ESTADO DE
SAÚDE



Em relação aos óbitos pode-se observar que 67,5% (1.153 casos) ocorreram em pessoas acima de 60 anos. De acordo com o sexo, 989 (57,9 %) óbitos ocorreram no sexo masculino e 718 (42,1%) no sexo feminino. Dentre os 1.707 óbitos, 961 (56,3%) deles tinham alguma comorbidade, porém verifica-se que 746 (43,7%) das pessoas que evoluíram para o óbito não tinham histórico de comorbidades (Gráfico 6).

Observação: Os óbitos lançados no boletim diário, somente são contabilizados após a liberação do resultado laboratorial e/ou investigação epidemiológica. Dos 06 óbitos lançados no boletim atual, 01 é das últimas 24 horas e 05 são de datas anteriores, pois aguardam resultado de exame laboratorial e/ou investigação epidemiológica.

GRÁFICO 6. DISTRIBUIÇÃO DOS ÓBITOS POR COVID-19 SEGUNDO FAIXA ETÁRIA, SEXO E COMORBIDADES, ACRE, 2020/2021*



Fonte: Laboratório Charles Mérieux; LACEN- Acre; E-SUS VE (notifica.saude.gov.br)

*Dados parciais sujeitos à revisão/alteração

ARRECAÇÃO DE DADOS DAS ÚLTIMAS 24 HORAS

COVID-19

BOLETIM ACRE

SECRETARIA DE ESTADO DE
SAÚDE



De acordo com a faixa etária, observa-se uma relação direta entre a idade e os óbitos, quanto maior a idade, maior também a letalidade da doença (Tabela 3).

TABELA 3. CASOS CONFIRMADOS DA COVID-19, ÓBITOS ABSOLUTOS E ÓBITOS POR 1.000 CASOS NO ACRE, CONFORME A FAIXA ETÁRIA, 2020/2021

Faixa etária	Nº de casos positivos	Nº de óbitos	Óbitos por 1.000 casos
< 1ano	409	6	14,7
1 a 9 anos	2.415	4	1,7
10 a 19 anos	6.390	9	1,4
20 a 29 anos	16.670	27	1,6
30 a 39 anos	20.584	80	3,9
40 a 49 anos	16.826	169	10,0
50 a 59 anos	10.203	259	25,4
60 a 69 anos	6.056	410	67,7
70 a 79 anos	3.026	390	128,9
80 anos e mais	1.525	353	231,5
TOTAL	84.104	1.707	20,3

Fonte: Laboratório Charles Mérieux; LACEN- Acre; E-SUS VE (notifica.saude.gov.br)

*Dados parciais sujeitos à revisão/alteração

NOTIFICAÇÃO DE CASOS SUSPEITOS

A notificação de casos suspeitos, quando da concordância com os critérios recomendados pelo Ministério da Saúde, deve ser realizada às autoridades epidemiológicas, como: CIEVS Estadual e Secretaria Municipal de Saúde e preencher a ficha de notificação disponível no site: <http://notifica.saude.gov.br>.

PAINEL DE VISUALIZAÇÃO COVID-19 ACRE

✓ Link para visualização: <https://covid19.ac.gov.br>

EQUIPE RESPONSÁVEL PELA ELABORAÇÃO DO BOLETIM

Antônia Zacarias Campêlo
Renata Sonaira Cordeiro Meireles
Elizabeth Pimentel Ferreira
Helena Albuquerque Catão Feitoza
Marcos Venicius Malveira de Lima

ARRECAÇÃO DE DADOS DAS ÚLTIMAS 24 HORAS

COVID-19

BOLETIM ACRE

SECRETARIA DE ESTADO DE SAÚDE
SAÚDE

ACRE

Anexo 1 – DISTRIBUIÇÃO DE CASOS DA COVID-19** SEGUNDO MUNICÍPIO DE RESIDÊNCIA E CONFORME O TIPO DE EXAME, ACRE, 2020/2021*

MUNICÍPIOS	CASOS NOTIFICADOS						CASOS CONFIRMADOS						CASOS DESCARTADOS						EM ANÁLISE		
	PCR MERIEUX	PCR LACEN	TR	SOROLOGIA	CE	Total	PCR MERIEUX	PCR LACEN	TR	SOROLOGIA	CE	Total	PCR MERIEUX	PCR LACEN	TR	SOROLOGIA	Total	PCR MERIEUX	PCR LACEN	Total	
Acrelândia	155	1.972	3.270	5	3	5.405	58	819	734	0	3	1.614	97	1.153	2.536	5	3.791	0	0	0	
Assis Brasil	31	644	2.853	0	0	3.528	12	274	1.411	0	0	1.697	19	370	1.442	0	1.831	0	0	0	
Brasileia	175	4.277	3.616	6	1	8.075	35	2.014	747	2	1	2.799	140	2.259	2.869	4	5.272	0	4	4	
Bujari	395	1.533	2.340	1	1	4.270	152	564	413	0	1	1.130	243	969	1.927	1	3.140	0	0	0	
Capixaba	722	347	606	3	0	1.678	336	156	153	0	0	645	386	191	453	3	1.033	0	0	0	
Cruzeiro do Sul	1.005	1.473	14.367	542	1	17.388	347	425	6.527	245	1	7.545	658	1.047	7.840	297	9.842	0	1	1	
Epitaciolândia	99	2.089	2.190	1	1	4.380	57	930	413	1	1	1.402	42	1.158	1.777	0	2.977	0	1	1	
Feijó	3.176	1.519	1.657	2	1	6.355	1.466	782	871	2	1	3.122	1.710	737	786	0	3.233	0	0	0	
Jordão	10	37	1.730	0	0	1.777	5	2	636	0	0	643	5	35	1.094	0	1.134	0	0	0	
Mâncio Lima	68	123	5.144	144	0	5.479	38	34	2.389	36	0	2.497	29	89	2.755	108	2.981	1	0	1	
Manoel Urbano	71	141	2.182	1	2	2.397	28	50	822	0	2	902	43	91	1.360	1	1.495	0	0	0	
M. Thaumaturgo	19	103	2.890	0	0	3.012	7	20	1.210	0	0	1.237	12	83	1.680	0	1.775	0	0	0	
Plácido de Castro	1.813	1.016	1.938	2	1	4.770	693	392	621	1	1	1.708	1.120	620	1.317	1	3.058	0	4	4	
Porto Acre	828	2.043	979	2	0	3.852	365	793	299	0	0	1.457	463	1.236	680	2	2.381	0	14	14	
Porto Walter	10	23	1.062	69	1	1.165	3	6	499	31	1	540	7	17	563	38	625	0	0	0	
Rio Branco	65.045	11.945	33.594	187	76	110.847	27.493	2.967	6.505	95	76	37.136	37.452	8.973	27.089	92	73.606	100	5	105	
Rodrigues Alves	27	50	2.279	6	0	2.362	16	10	805	3	0	834	11	40	1.474	3	1.528	0	0	0	
Santa Rosa	36	23	1.936	0	2	1.997	15	4	927	0	2	948	21	19	1.009	0	1.049	0	0	0	
Sena Madureira	2.367	1.384	11.656	28	3	15.438	939	431	4.352	15	3	5.740	1.428	949	7.304	13	9.694	0	4	4	
Senador Guiomard	454	1.156	4.339	70	4	6.023	242	456	450	5	4	1.157	211	700	3.889	65	4.865	1	0	1	
Tarauacá	273	1.283	7.279	1	3	8.839	125	515	5.732	0	3	6.375	148	767	1.547	1	2.463	0	1	1	
Xapuri	101	2.300	2.891	0	1	5.293	43	713	2.219	0	1	2.976	58	1.565	672	0	2.295	0	22	22	
TOTAL	76.880	35.481	110.798	1.070	101	224.330	32.475	12.357	38.735	436	101	84.104	44.303	23.068	72.063	634	140.068	102	56	158	

Fonte: Laboratório Charles Mérieux; LACEN- Acre; E-SUS VE (notifica.saude.gov.br).

*Dados parciais sujeitos à revisão/alteração.

**Exame de avaliação laboratorial para detecção de COVID-19.