

ARRECAÇÃO DE DADOS DAS ÚLTIMAS 24 HORAS

COVID-19

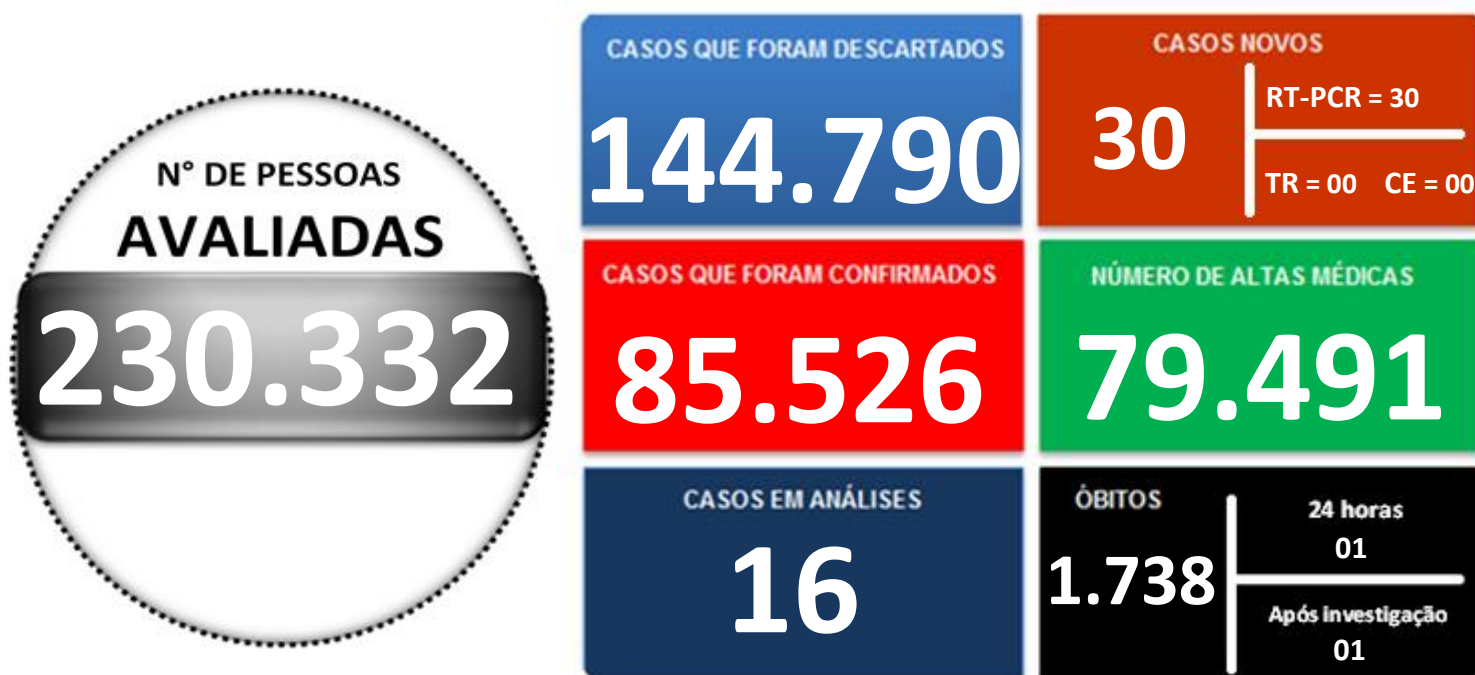
BOLETIM ACRE

SECRETARIA DE ESTADO DE
SAÚDE

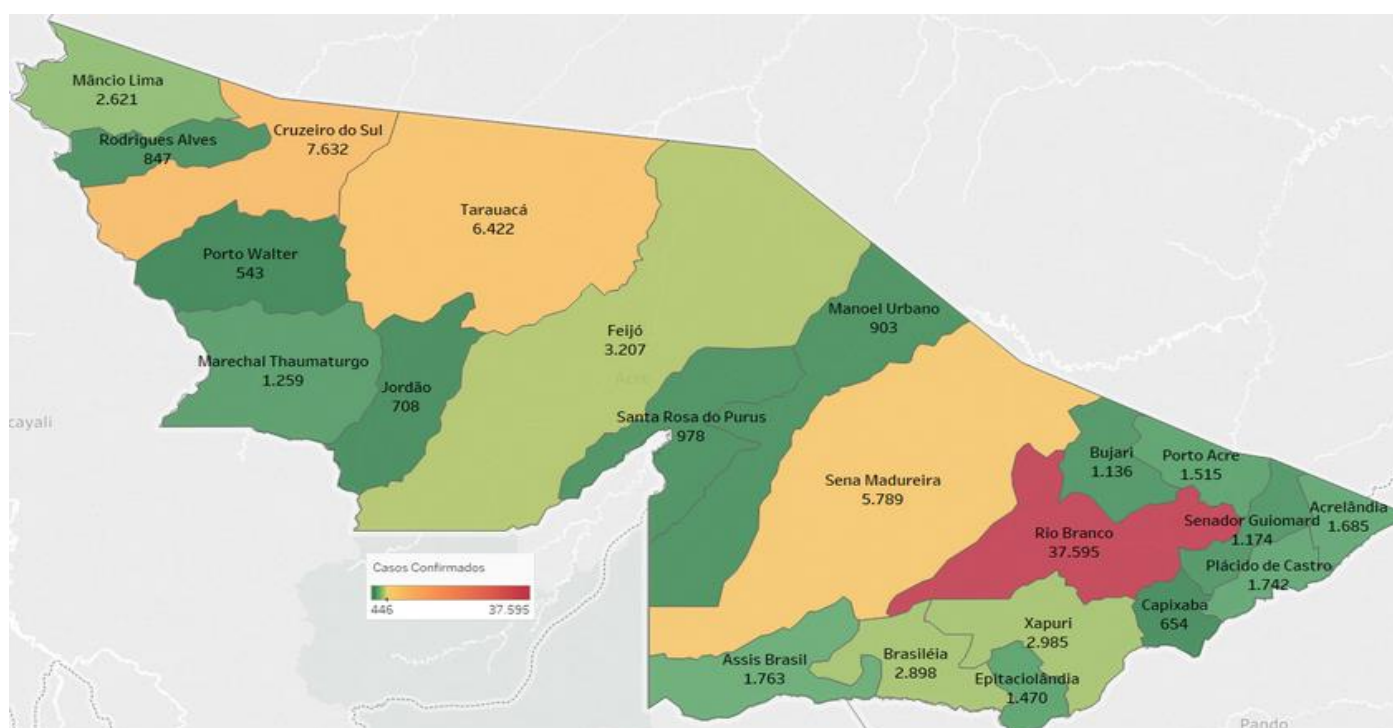


Terça-feira, 29 de junho de 2021

SITUAÇÃO ATUAL DOS CASOS CONFIRMADOS DA COVID-19 NO ESTADO DO ACRE



DISTRIBUIÇÃO DOS CASOS CONFIRMADOS POR MUNICÍPIO DE RESIDÊNCIA



ARRECAÇÃO DE DADOS DAS ÚLTIMAS 24 HORAS

COVID-19

BOLETIM ACRE

SECRETARIA DE ESTADO DE
SAÚDE



As notificações no Estado do Acre começaram a ocorrer a partir do dia 02/03/2020, seguindo até o dia 15/03/20 em média com 2 notificações diárias, após a confirmação dos primeiros casos, no dia 17 de março, as notificações aumentaram de forma significativa. No Estado, até o momento, são 230.332 casos notificados, tendo sido 144.790 (62,9%) casos descartados, 85.526 (37,1%) confirmados e 16 em análise por PCR (Tabela 1). O Estado do Acre apresentou um aumento de 30 casos confirmados, sendo todos casos novos na fase clínica da doença (RT-PCR). Esse valor é adicionado ao número total de casos confirmados da doença.

TABELA 1 – DISTRIBUIÇÃO DE CASOS DA COVID-19SEGUNDO MUNICÍPIO DE RESIDÊNCIA, ACRE, 2020/2021***

Municípios	Casos notificados	Casos confirmados	Casos descartados	Em análise	
				Merieux	Lacen
Acrelândia	5.731	1.685	4.046	0	0
Assis Brasil	3.758	1.763	1.995	0	0
Brasileia	8.316	2.898	5.418	0	0
Bujari	4.317	1.136	3.178	0	3
Capixaba	1.726	654	1.072	0	0
Cruzeiro do Sul	17.815	7.632	10.182	0	1
Epitaciolândia	4.556	1.470	3.086	0	0
Feijó	6.575	3.207	3.368	0	0
Jordão	1.907	708	1.199	0	0
Mâncio Lima	5.618	2.621	2.997	0	0
Manoel Urbano	2.407	903	1.504	0	0
M. Thaumaturgo	3.082	1.259	1.823	0	0
Plácido de Castro	4.952	1.742	3.210	0	0
Porto Acre	3.972	1.515	2.457	0	0
Porto Walter	1.181	543	638	0	0
Rio Branco	113.570	37.595	75.964	6	5
Rodrigues Alves	2.444	847	1.597	0	0
Santa Rosa do Purus	2.040	978	1.062	0	0
Sena Madureira	15.836	5.789	10.047	0	0
Senador Guiomard	6.194	1.174	5.020	0	0
Tarauacá	8.973	6.422	2.550	0	1
Xapuri	5.362	2.985	2.377	0	0
TOTAL	230.332	85.526	144.790	6	10

Fonte: Laboratório Charles Mérieux; LACEN- Acre; E-SUS VE (notifica.saude.gov.br)

*Dados parciais sujeitos à revisão/alteração.

**Exame de avaliação laboratorial para detecção de COVID-19

ARRECAÇÃO DE DADOS DAS ÚLTIMAS 24 HORAS

COVID-19

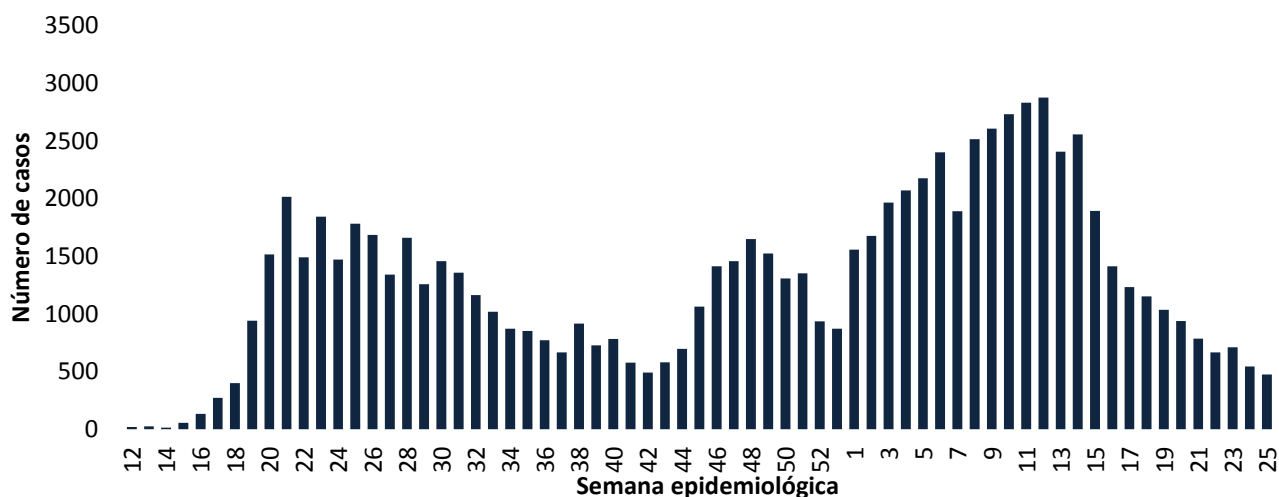
BOLETIM ACRE

SECRETARIA DE ESTADO DE
SAÚDE



De acordo com as semanas epidemiológicas (SE), os casos da COVID-19 apresentaram tendência de aumento até a SE 21/2020, entre as semanas 22 a 30/2020 os casos confirmados apresentaram flutuações, da SE 31 a 37/2020 verifica-se uma tendência de redução. Entretanto, a partir da SE 38/2020 os casos voltaram a apresentar flutuações, com tendência de aumento entre as SE 43-48/2020, a partir da SE 49/2020 os casos apresentaram flutuações, com forte tendência de aumento a partir da SE 01/2021, excetuando-se a SE 07/2021. Observa-se, a partir da SE 13/2021 uma tendência de redução no número de casos confirmados (Gráfico 1). Atualmente, o Estado do Acre tem o registro de 1.738 óbitos por COVID-19, que ocorreram entre os dias 06 de abril de 2020 a 28 de junho de 2021 (Gráfico 2).

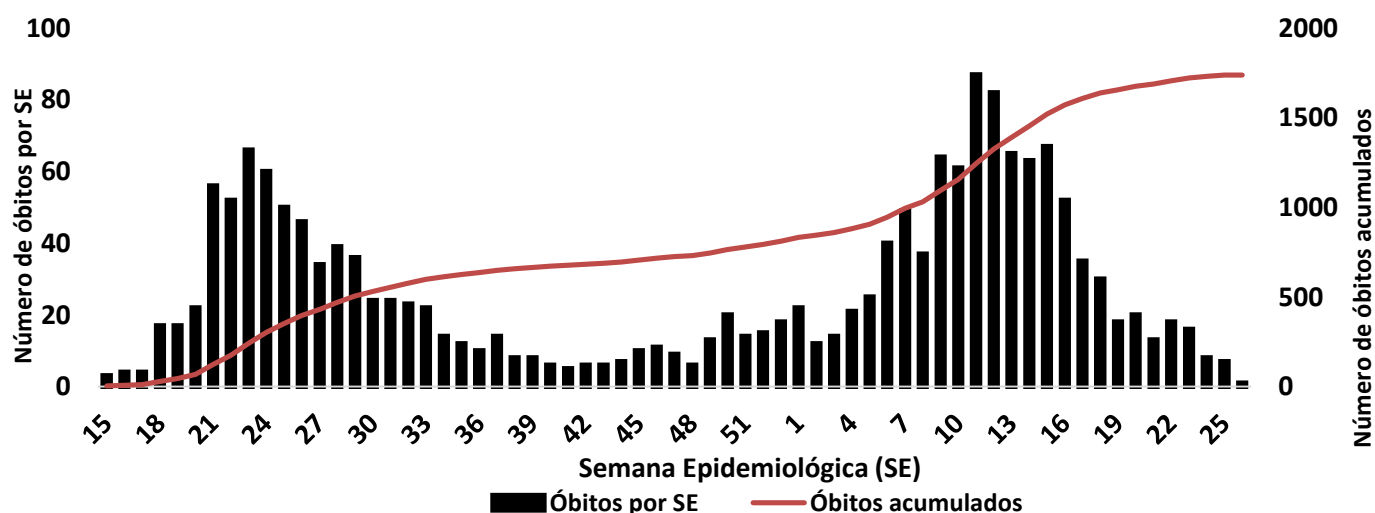
GRÁFICO 1 – DISTRIBUIÇÃO DO NÚMERO DE CASOS CONFIRMADOS DA COVID-19 POR SEMANA EPIDEMIOLÓGICA, ACRE, 2020/2021*



Fonte: Laboratório Charles Mérieux; LACEN- Acre; E-SUS VE (notifica.saude.gov.br)

*Dados parciais sujeitos à revisão/alteração. **Semana Epidemiológica 26 (Dados até o dia 29/06/2021)

GRÁFICO 2 – DISTRIBUIÇÃO DO NÚMERO DE ÓBITOS E CURVA ACUMULADA POR COVID-19, CONFORME SEMANA EPIDEMIOLÓGICA DA OCORRÊNCIA, ACRE, 2020/2021*



Fonte: Laboratório Charles Mérieux; LACEN- Acre; E-SUS VE (notifica.saude.gov.br)

*Dados parciais sujeitos à revisão/alteração. **Semana Epidemiológica 26 (Dados até o dia 29/06/2021)

ARRECAÇÃO DE DADOS DAS ÚLTIMAS 24 HORAS

COVID-19

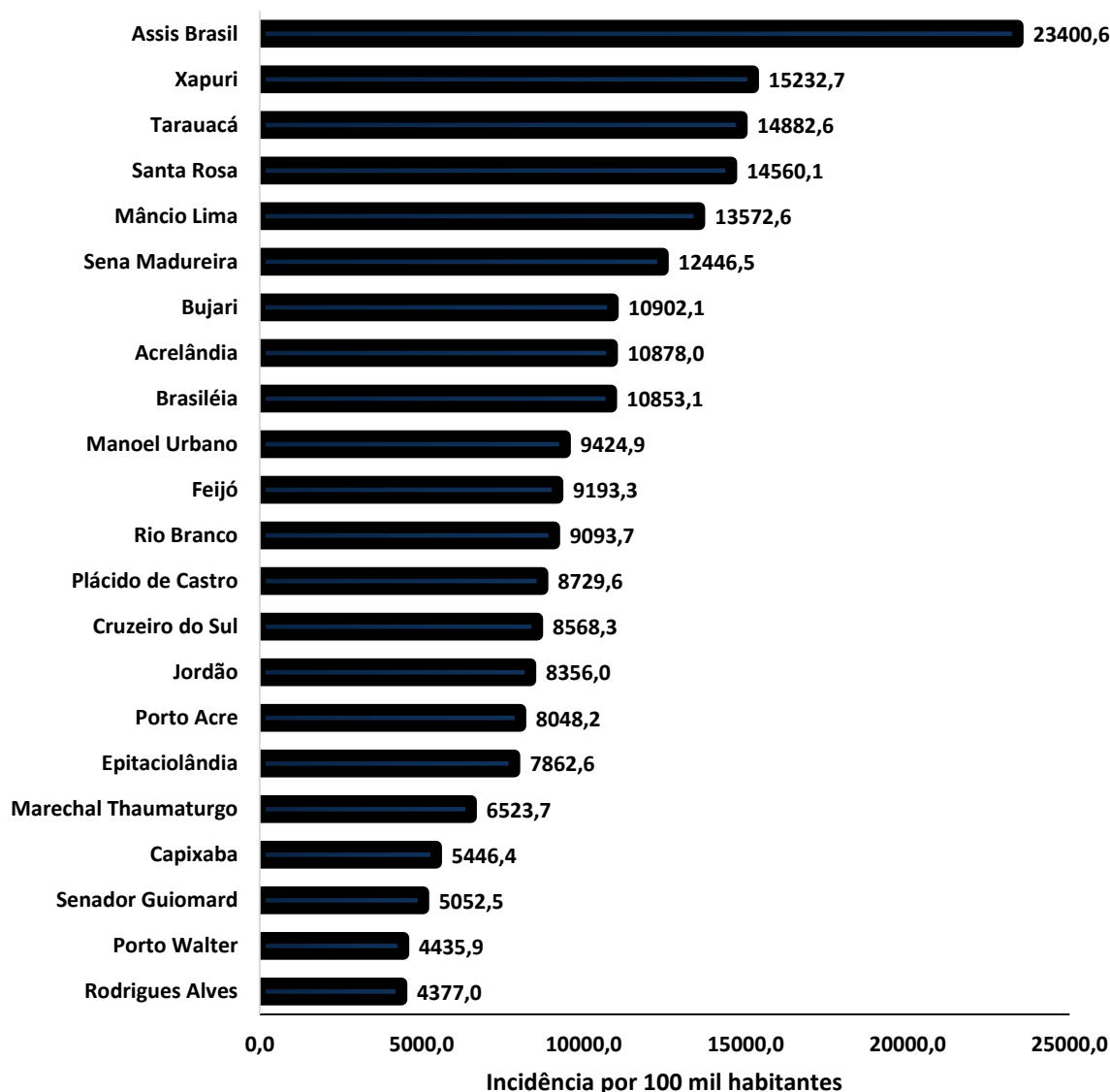
BOLETIM ACRE

SECRETARIA DE ESTADO DE
SAÚDE



A incidência da COVID-19 no Acre é de 9.561,6 casos por 100.000 habitantes, o municípios Assis Brasil e Xapuri apresentam as maiores incidências do Estado com 23.400,6 e 15.232,7/100.000 habitantes, respectivamente (Gráfico 3).

GRÁFICO 3 - INCIDÊNCIA DA COVID-19 SEGUNDO MUNICÍPIO DE RESIDÊNCIA, ACRE, 2020/2021**



Fonte: Laboratório Charles Mérieux; LACEN- Acre; E-SUS VE (notifica.saude.gov.br)

*Para cada 100.000 habitantes.

**Dados parciais sujeitos à revisão/alteração.

Dos casos positivos, em relação ao sexo, 38.888 (45,5%) casos são do sexo masculino e 46.638 (54,5%) do sexo feminino, quanto à faixa etária dos casos confirmados, a maior proporção encontra-se entre 30 a 39 anos em ambos os sexos (Gráfico 4).

ARRECAÇÃO DE DADOS DAS ÚLTIMAS 24 HORAS

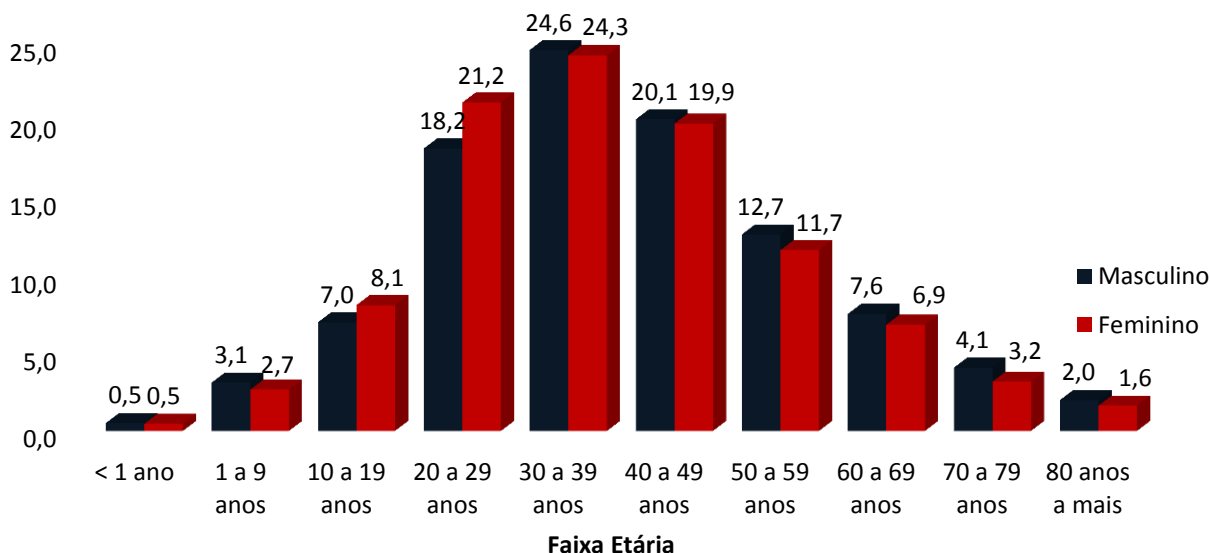
COVID-19

BOLETIM ACRE

SECRETARIA DE ESTADO DE
SAÚDE



GRÁFICO 4. DISTRIBUIÇÃO DOS CASOS CONFIRMADOS* DE COVID-19 POR SEXO E FAIXA ETÁRIA, ACRE, 2020/2021*

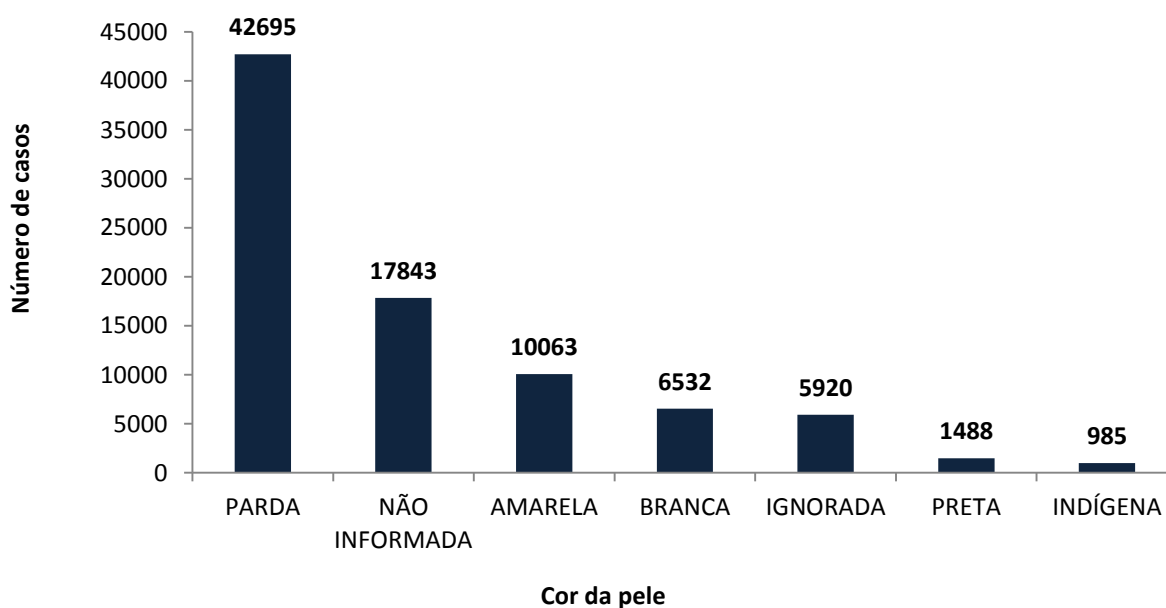


Fonte: Laboratório Charles Mérieux; LACEN- Acre; E-SUS VE (notifica.saude.gov.br)

*Dados parciais sujeitos à revisão/alteração

De acordo com a variável cor da pele, a maior proporção de casos positivos é de pessoas pardas (49,9%). Entretanto, verifica-se que 27,8% dos casos confirmados não possuem o registro desta informação (Gráfico 5).

GRÁFICO 5. DISTRIBUIÇÃO DOS CASOS CONFIRMADOS* DE COVID-19 POR COR DA PELE, ACRE, 2020/2021*



Fonte: Laboratório Charles Mérieux; LACEN- Acre; E-SUS VE (notifica.saude.gov.br)

*Dados parciais sujeitos à revisão/alteração

ARRECAÇÃO DE DADOS DAS ÚLTIMAS 24 HORAS

COVID-19

BOLETIM ACRE

SECRETARIA DE ESTADO DE
SAÚDE



A partir do dia 09 de abril de 2020, o Departamento de Vigilância em Saúde do Estado do Acre considera que os municípios que apresentam casos confirmados da COVID-19 encontram-se na fase de transmissão comunitária ou sustentada, pois não é possível mais estabelecer vínculo epidemiológico entre os casos. A maior parte dos casos positivos estão evoluindo sem complicações, não necessitando de internação, apenas com indicação de isolamento domiciliar por 14 dias para tratamento e recuperação. Até o momento, 79.491 receberam alta, por já ter cumprido os 14 dias e não estarem apresentando mais os sintomas da doença. Entretanto, 1.738 óbitos foram registrados no Estado, o município de Rio Branco apresentou o maior número, 1.057 óbitos. O Acre apresenta um coeficiente de mortalidade (óbitos por 100 mil habitantes) de 194,3 e de letalidade de 2,0%, sendo que o maior coeficiente de mortalidade verifica-se no município de Assis Brasil (318,6/100.000 habitantes) e de letalidade em Senador Guiomard (3,6%) – Tabela 2.

TABELA 2. DISTRIBUIÇÃO DOS CASOS CONFIRMADOS SEGUNDO A EVOLUÇÃO, ACRE, 2020/2021*

Municípios	Nº de testes realizados	Casos confirmados	Altas	Óbitos	Letalidade** (%)	Mortalidade*** (100.000 hab)
Acrelândia	5.731	1.685	1.523	36	2,1	232,4
Assis Brasil	3.758	1.763	1.672	24	1,4	318,6
Brasileia	8.316	2.898	2.474	38	1,3	142,3
Bujari	4.317	1.136	1.054	17	1,5	163,1
Capixaba	1.726	654	582	17	2,6	141,6
Cruzeiro do Sul	17.815	7.632	7.449	155	2,0	174,0
Epitaciolândia	4.556	1.470	1.247	32	2,2	171,2
Feijó	6.575	3.207	2.741	59	1,8	169,1
Jordão	1.907	708	705	2	0,3	23,6
Mâncio Lima	5.618	2.621	2.571	29	1,1	150,2
Manoel Urbano	2.407	903	881	14	1,6	146,1
M. Thaumaturgo	3.082	1.259	1.145	11	0,9	57,0
Plácido de Castro	4.952	1.742	1.663	18	1,0	90,2
Porto Acre	3.972	1.515	1.299	36	2,4	191,2
Porto Walter	1.181	543	538	4	0,7	32,7
Rio Branco	113.570	37.595	34.433	1.057	2,8	255,7
Rodrigues Alves	2.444	847	827	12	1,4	62,0
Santa Rosa do Purus	2.040	978	969	7	0,7	104,2
Sena Madureira	15.836	5.789	5.568	64	1,1	137,6
Senador Guiomard	6.194	1.174	1.077	42	3,6	180,8
Tarauacá	8.973	6.422	6.209	36	0,6	83,4
Xapuri	5.362	2.985	2.864	28	0,9	142,9
TOTAL	230.332	85.526	79.491	1.738	2,0	194,3

Fonte: Laboratório Charles Mérieux; LACEN- Acre; E-SUS VE (notifica.saude.gov.br)

*Dados parciais sujeitos à revisão/alteração

** Proporção de óbitos entre os casos confirmados

***Óbitos por 100 mil habitantes

ARRECAÇÃO DE DADOS DAS ÚLTIMAS 24 HORAS

COVID-19

BOLETIM ACRE

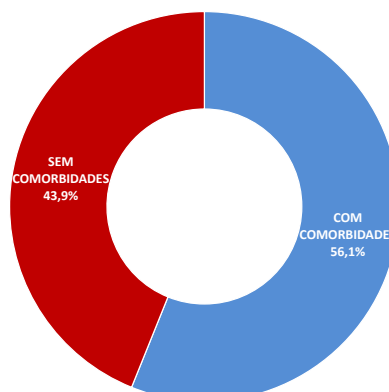
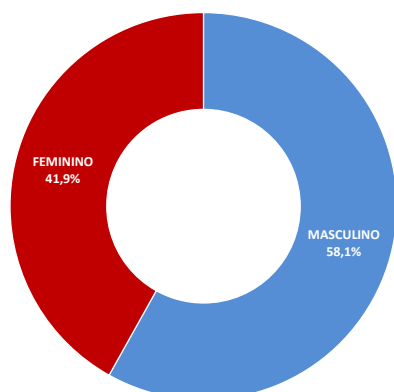
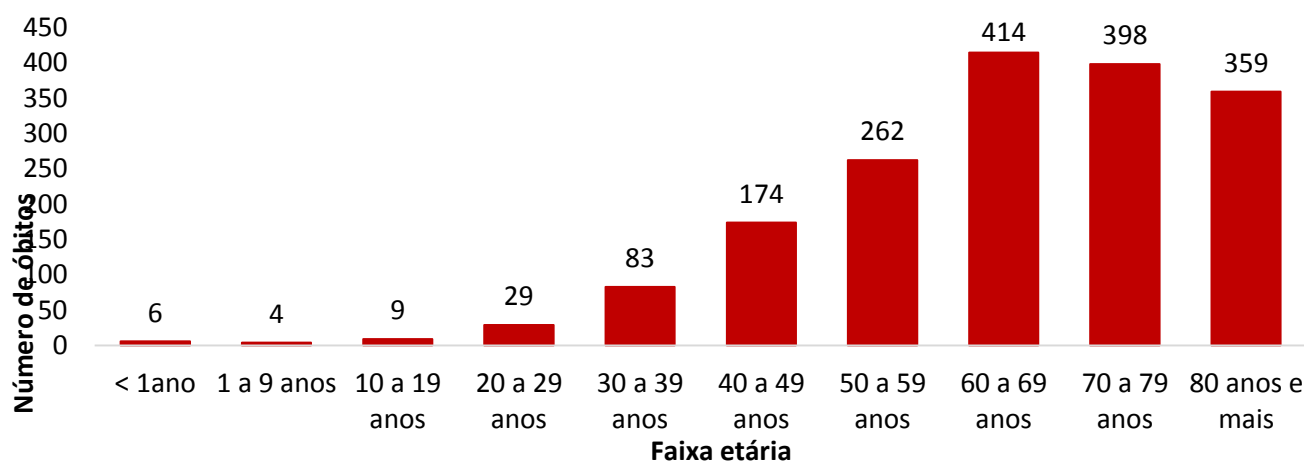
SECRETARIA DE ESTADO DE
SAÚDE



Em relação aos óbitos pode-se observar que 67,4% (1.171 casos) ocorreram em pessoas acima de 60 anos. De acordo com o sexo, 1.010 (58,1%) óbitos ocorreram no sexo masculino e 728 (41,9%) no sexo feminino. Dentre os 1.738 óbitos, 975 (56,1%) deles tinham alguma comorbidade, porém verifica-se que 763 (43,9%) das pessoas que evoluíram para o óbito não tinham histórico de comorbidades (Gráfico 6).

Observação: Os óbitos lançados no boletim diário, somente são contabilizados após a liberação do resultado laboratorial e/ou investigação epidemiológica. Dos 02 óbitos lançados no boletim atual, 01 é das últimas 24 horas e 01 é de data anterior, pois aguardava resultado de exame laboratorial e/ou investigação epidemiológica.

GRÁFICO 6. DISTRIBUIÇÃO DOS ÓBITOS POR COVID-19 SEGUNDO FAIXA ETÁRIA, SEXO E COMORBIDADES, ACRE, 2020/2021*



Fonte: Laboratório Charles Mérieux; LACEN- Acre; E-SUS VE (notifica.saude.gov.br)

*Dados parciais sujeitos à revisão/alteração

ARRECAÇÃO DE DADOS DAS ÚLTIMAS 24 HORAS

COVID-19

BOLETIM ACRE

SECRETARIA DE ESTADO DE
SAÚDE



De acordo com a faixa etária, observa-se uma relação direta entre a idade e os óbitos, quanto maior a idade, maior também a letalidade da doença (Tabela 3).

TABELA 3. CASOS CONFIRMADOS DA COVID-19, ÓBITOS ABSOLUTOS E ÓBITOS POR 1.000 CASOS NO ACRE, CONFORME A FAIXA ETÁRIA, 2020/2021.

Faixa etária	Nº de casos positivos	Nº de óbitos	Óbitos por 1.000 casos
< 1ano	417	6	14,4
1 a 9 anos	2.466	4	1,6
10 a 19 anos	6.518	9	1,4
20 a 29 anos	16.994	29	1,7
30 a 39 anos	20.896	83	4,0
40 a 49 anos	17.091	174	10,2
50 a 59 anos	10.384	262	25,2
60 a 69 anos	6.146	414	67,4
70 a 79 anos	3.077	398	129,3
80 anos e mais	1.537	359	233,6
TOTAL	85.526	1.738	20,3

Fonte: Laboratório Charles Mérieux; LACEN- Acre; E-SUS VE (notifica.saude.gov.br)

*Dados parciais sujeitos à revisão/alteração

NOTIFICAÇÃO DE CASOS SUSPEITOS

A notificação de casos suspeitos, quando da concordância com os critérios recomendados pelo Ministério da Saúde, deve ser realizada às autoridades epidemiológicas, como: CIEVS Estadual e Secretaria Municipal de Saúde e preencher a ficha de notificação disponível no site: <http://notifica.saude.gov.br>.

PAINEL DE VISUALIZAÇÃO COVID-19 ACRE

✓ Link para visualização: <https://covid19.ac.gov.br>

EQUIPE RESPONSÁVEL PELA ELABORAÇÃO DO BOLETIM

Antônia Zacarias Campêlo
Renata Sonaira Cordeiro Meireles
Elizabete Pimentel Ferreira
Helena Albuquerque Catão Feitoza
Marcos Venicius Malveira de Lima

ARRECAÇÃO DE DADOS DAS ÚLTIMAS 24 HORAS

COVID-19

BOLETIM ACRE

SECRETARIA DE ESTADO DE SAÚDE
SAÚDE

ACRE

Anexo 1 – DISTRIBUIÇÃO DE CASOS DA COVID-19** SEGUNDO MUNICÍPIO DE RESIDÊNCIA E CONFORME O TIPO DE EXAME, ACRE, 2020/2021*

MUNICÍPIOS	CASOS NOTIFICADOS						CASOS CONFIRMADOS						CASOS DESCARTADOS						EM ANÁLISE		
	PCR MERIEUX	PCR LACEN	TR	SOROLOGIA	CE	Total	PCR MERIEUX	PCR LACEN	TR	SOROLOGIA	CE	Total	PCR MERIEUX	PCR LACEN	TR	SOROLOGIA	Total	PCR MERIEUX	PCR LACEN	Total	
Acrelândia	156	2.057	3.509	5	4	5.731	58	849	774	0	4	1.685	98	1.208	2.735	5	4.046	0	0	0	
Assis Brasil	31	654	3.073	0	0	3.758	12	277	1.474	0	0	1.763	19	377	1.599	0	1.995	0	0	0	
Brasileia	176	4.447	3.686	6	1	8.316	35	2.100	760	2	1	2.898	141	2.347	2.926	4	5.418	0	0	0	
Bujari	398	1.568	2.349	1	1	4.317	152	569	414	0	1	1.136	246	996	1.935	1	3.178	0	3	3	
Capixaba	723	362	638	3	0	1.726	337	160	157	0	0	654	386	202	481	3	1.072	0	0	0	
Cruzeiro do Sul	1.007	1.527	14.738	542	1	17.815	347	435	6.604	245	1	7.632	660	1.091	8.134	297	10.182	0	1	1	
Epitaciolândia	99	2.202	2.252	1	2	4.556	57	980	430	1	2	1.470	42	1.222	1.822	0	3.086	0	0	0	
Feijó	3.180	1.711	1.681	2	1	6.575	1.466	855	883	2	1	3.207	1.714	856	798	0	3.368	0	0	0	
Jordão	10	38	1.859	0	0	1.907	5	2	701	0	0	708	5	36	1.158	0	1.199	0	0	0	
Mâncio Lima	68	124	5.282	144	0	5.618	38	34	2.513	36	0	2.621	30	90	2.769	108	2.997	0	0	0	
Manoel Urbano	71	141	2.192	1	2	2.407	28	50	823	0	2	903	43	91	1.369	1	1.504	0	0	0	
M. Thaumaturgo	19	104	2.959	0	0	3.082	7	20	1.232	0	0	1.259	12	84	1.727	0	1.823	0	0	0	
Plácido de Castro	1.815	1.030	2.104	2	1	4.952	693	394	653	1	1	1.742	1.122	636	1.451	1	3.210	0	0	0	
Porto Acre	830	2.160	980	2	0	3.972	366	853	296	0	0	1.515	464	1.307	684	2	2.457	0	0	0	
Porto Walter	10	24	1.077	69	1	1.181	3	6	502	31	1	543	7	18	575	38	638	0	0	0	
Rio Branco	65.560	13.100	34.647	187	76	113.570	27.602	3.268	6.554	95	76	37.595	37.952	9.827	28.093	92	75.964	6	5	11	
Rodrigues Alves	27	54	2.357	6	0	2.444	16	10	818	3	0	847	11	44	1.539	3	1.597	0	0	0	
Santa Rosa	36	23	1.979	0	2	2.040	15	4	957	0	2	978	21	19	1.022	0	1.062	0	0	0	
Sena Madureira	2.369	1.527	11.909	28	3	15.836	940	453	4.378	15	3	5.789	1.429	1.074	7.531	13	10.047	0	0	0	
Senador Guiomard	458	1.176	4.486	70	4	6.194	243	463	459	5	4	1.174	215	713	4.027	65	5.020	0	0	0	
Tarauacá	274	1.372	7.323	1	3	8.973	125	522	5.772	0	3	6.422	149	849	1.551	1	2.550	0	1	1	
Xapuri	101	2.367	2.893	0	1	5.362	43	729	2.212	0	1	2.985	58	1.638	681	0	2.377	0	0	0	
TOTAL	77.418	37.768	113.973	1.070	103	230.332	32.588	13.033	39.366	436	103	85.526	44.824	24.725	74.607	634	144.790	6	10	16	

Fonte: Laboratório Charles Mérieux; LACEN- Acre; E-SUS VE (notifica.saude.gov.br).

*Dados parciais sujeitos à revisão/alteração.

**Exame de avaliação laboratorial para detecção de COVID-19.9