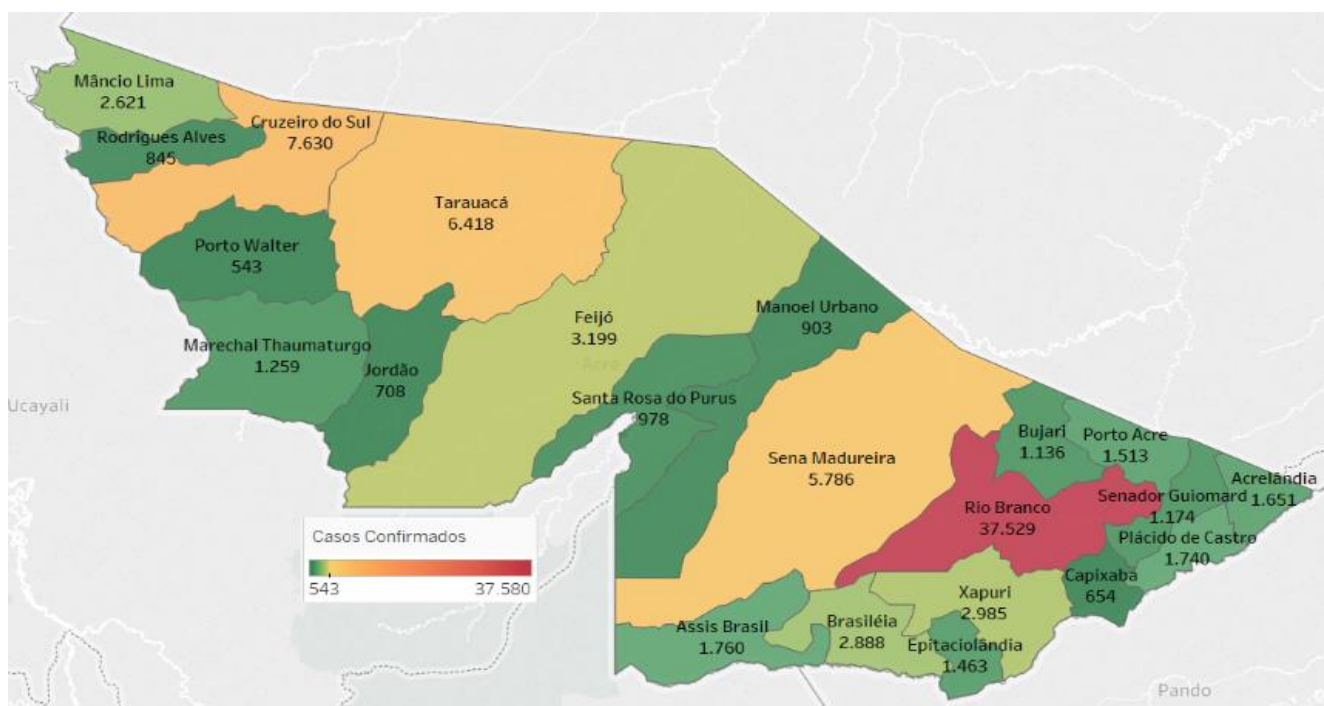


Sábado, 26 de junho de 2021

## SITUAÇÃO ATUAL DOS CASOS CONFIRMADOS DA COVID-19 NO ESTADO DO ACRE



## DISTRIBUIÇÃO DOS CASOS CONFIRMADOS POR MUNICÍPIO DE RESIDÊNCIA



ARRECAÇÃO DE DADOS DAS ÚLTIMAS 24 HORAS

# COVID-19

BOLETIM ACRE

SECRETARIA DE ESTADO DE  
**SAÚDE**



As notificações no Estado do Acre começaram a ocorrer a partir do dia 02/03/2020, seguindo até o dia 15/03/20 em média com 2 notificações diárias, após a confirmação dos primeiros casos, no dia 17 de março, as notificações aumentaram de forma significativa. No Estado, até o momento, são 229.482 casos notificados, tendo sido 144.128 (62,8%) casos descartados, 85.273 (37,2%) confirmados e 81 em análise por PCR (Tabela 1). O Estado do Acre apresentou um aumento de 110 casos confirmados, sendo 36 casos novos na fase clínica da doença (RT-PCR) e 74 casos com imunidade para o SARS-CoV2 (TR), caracterizando contato anterior com o vírus, não sendo possível determinar o período de contágio. Esse valor é adicionado ao número total de casos confirmados da doença.

**TABELA 1 – DISTRIBUIÇÃO DE CASOS DA COVID-19\*\*SEGUNDO MUNICÍPIO DE RESIDÊNCIA, ACRE, 2020/2021\***

Municípios	Casos notificados	Casos confirmados	Casos descartados	Em análise	
				Merieux	Lacen
Acrelândia	5.652	1.651	4.001	0	0
Assis Brasil	3.747	1.760	1.987	0	0
Brasileia	8.297	2.888	5.409	0	0
Bujari	4.310	1.136	3.174	0	0
Capixaba	1.726	654	1.072	0	0
Cruzeiro do Sul	17.768	7.630	10.137	0	1
Epitaciolândia	4.538	1.463	3.075	0	0
Feijó	6.547	3.199	3.348	0	0
Jordão	1.907	708	1.199	0	0
Mâncio Lima	5.617	2.621	2.996	0	0
Manoel Urbano	2.407	903	1.504	0	0
M. Thaumaturgo	3.078	1.259	1.819	0	0
Plácido de Castro	4.923	1.740	3.183	0	0
Porto Acre	3.971	1.513	2.457	0	1
Porto Walter	1.181	543	638	0	0
Rio Branco	113.309	37.529	75.763	13	4
Rodrigues Alves	2.437	845	1.592	0	0
Santa Rosa do Purus	2.040	978	1.062	0	0
Sena Madureira	15.816	5.786	10.030	0	0
Senador Guiomard	6.191	1.174	5.017	0	0
Tarauacá	8.965	6.418	2.546	0	1
Xapuri	5.358	2.985	2.373	0	0
<b>TOTAL</b>	<b>229.785</b>	<b>85.383</b>	<b>144.382</b>	<b>13</b>	<b>7</b>

Fonte: Laboratório Charles Mérieux; LACEN- Acre; E-SUS VE (notifica.saude.gov.br)

\*Dados parciais sujeitos à revisão/alteração.

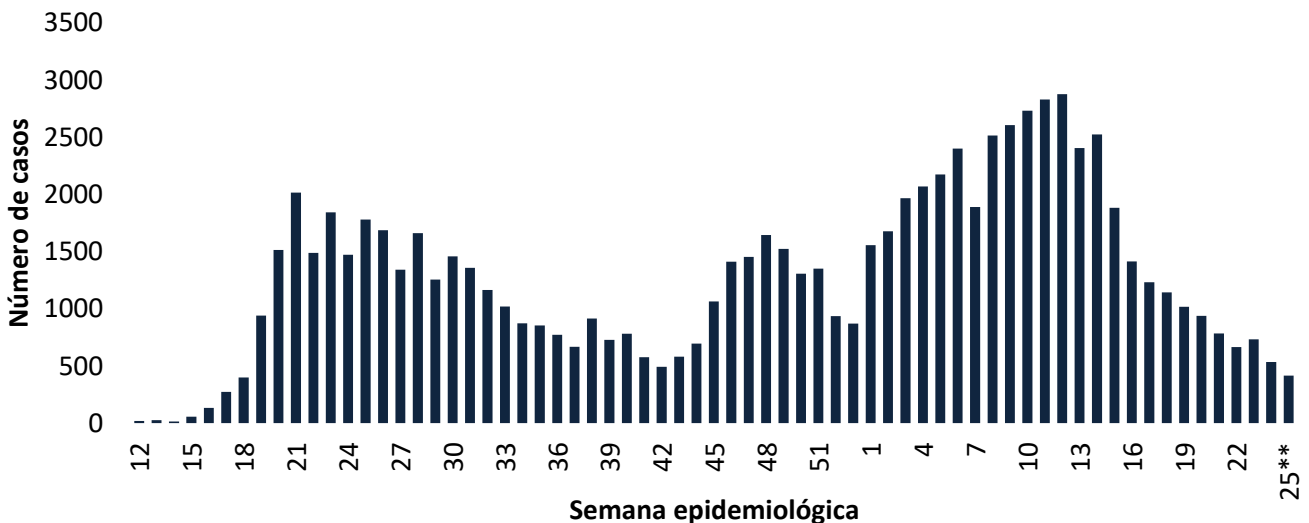
\*\*Exame de avaliação laboratorial para detecção de COVID-19

# COVID-19

## BOLETIM ACRE

De acordo com as semanas epidemiológicas (SE), os casos da COVID-19 apresentaram tendência de aumento até a SE 21/2020, entre as semanas 22 a 30/2020 os casos confirmados apresentaram flutuações, da SE 31 a 37/2020 verifica-se uma tendência de redução. Entretanto, a partir da SE 38/2020 os casos voltaram a apresentar flutuações, com tendência de aumento entre as SE 43-48/2020, a partir da SE 49/2020 os casos apresentaram flutuações, com forte tendência de aumento a partir da SE 01/2021, excetuando-se a SE 07/2021. Observa-se, a partir da SE 13/2021 uma tendência de redução no número de casos confirmados até a SE 22/2021 (Gráfico 1). Atualmente, o Estado do Acre tem o registro de 1.736 óbitos por COVID-19, que ocorreram entre os dias 06 de abril de 2020 a 25 de junho de 2021 (Gráfico 2).

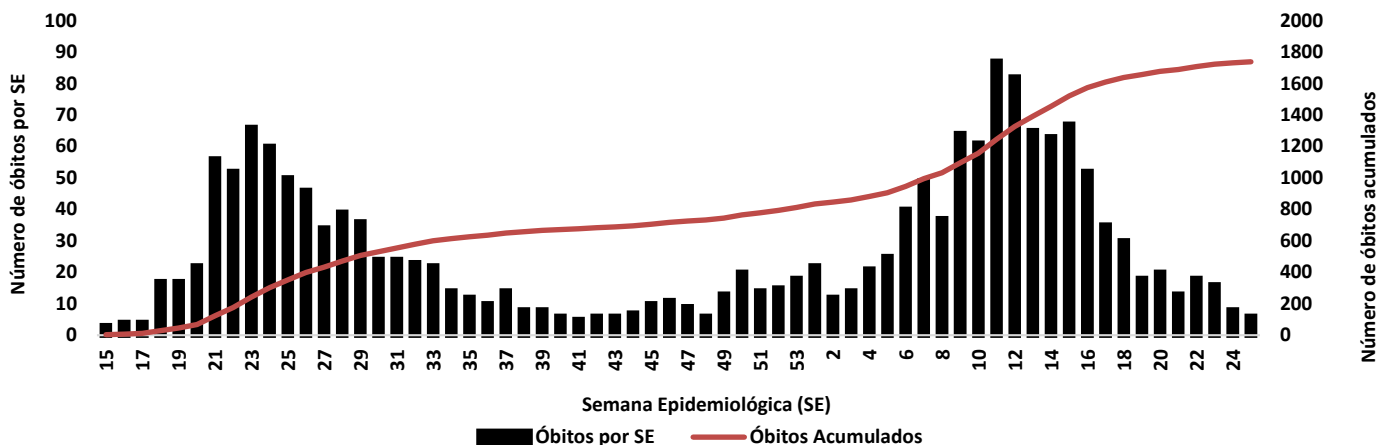
**GRÁFICO 1 – DISTRIBUIÇÃO DO NÚMERO DE CASOS CONFIRMADOS DA COVID-19 POR SEMANA EPIDEMIOLÓGICA, ACRE, 2020/2021\***



Fonte: Laboratório Charles Mérieux; LACEN- Acre; E-SUS VE ([notifica.saude.gov.br](http://notifica.saude.gov.br))

\*Dados parciais sujeitos à revisão/alteração. \*\*Semana Epidemiológica 25 (Dados até o dia 26/06/2021)

**GRÁFICO 2 – DISTRIBUIÇÃO DO NÚMERO DE ÓBITOS E CURVA ACUMULADA POR COVID-19, CONFORME SEMANA EPIDEMIOLÓGICA DA OCORRÊNCIA, ACRE, 2020/2021\***



Fonte: Laboratório Charles Mérieux; LACEN- Acre; E-SUS VE ([notifica.saude.gov.br](http://notifica.saude.gov.br))

\*Dados parciais sujeitos à revisão/alteração. \*\*Semana Epidemiológica 25 (Dados até o dia 26/06/2021)

ARRECAÇÃO DE DADOS DAS ÚLTIMAS 24 HORAS

# COVID-19

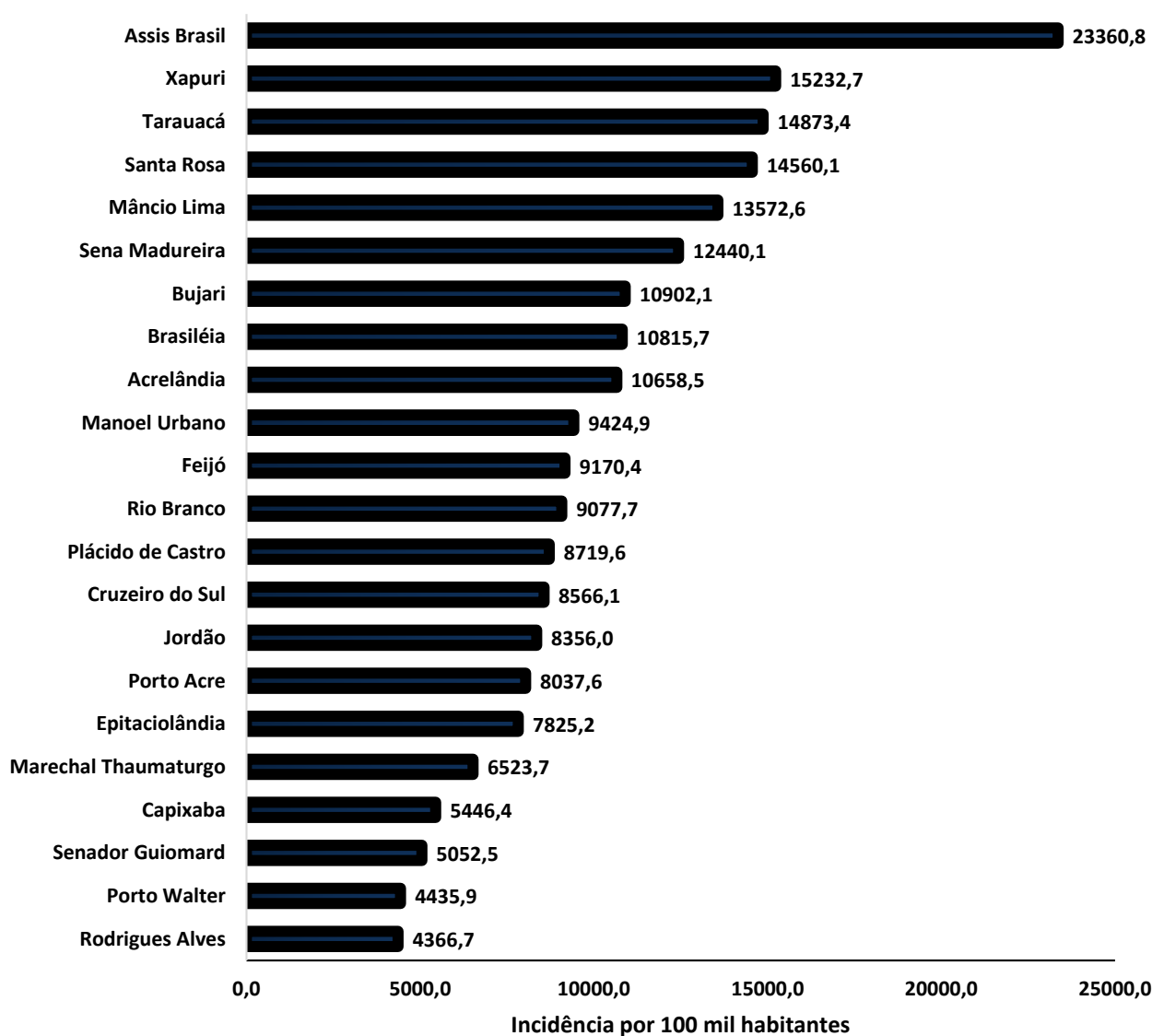
BOLETIM ACRE

SECRETARIA DE ESTADO DE  
**SAÚDE**



A incidência da COVID-19 no Acre é de 9.545,7 casos por 100.000 habitantes, o municípios Assis Brasil e Xapuri apresentam as maiores incidências do Estado com 23.360,8 e 15.232,7/100.000 habitantes, respectivamente (Gráfico 3).

**GRÁFICO 3 - INCIDÊNCIA DA COVID-19 SEGUNDO MUNICÍPIO DE RESIDÊNCIA, ACRE, 2020/2021\*\***



Fonte: Laboratório Charles Mérieux; LACEN- Acre; E-SUS VE (notifica.saude.gov.br)

\*Para cada 100.000 habitantes.

\*\*Dados parciais sujeitos à revisão/alteração.

Dos casos positivos, em relação ao sexo, 38.831 (45,5%) casos são do sexo masculino e 46.552 (54,5%) do sexo feminino, quanto à faixa etária dos casos confirmados, a maior proporção encontra-se entre 30 a 39 anos em ambos os sexos (Gráfico 4).

ARRECAÇÃO DE DADOS DAS ÚLTIMAS 24 HORAS

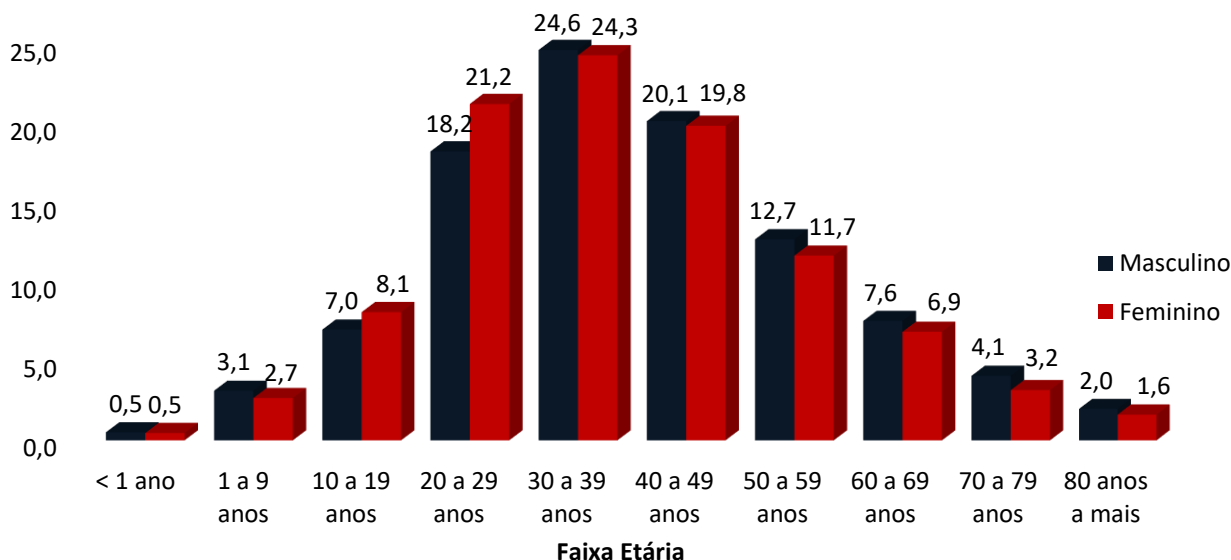
# COVID-19

BOLETIM ACRE

SECRETARIA DE ESTADO DE  
**SAÚDE**



**GRÁFICO 4. DISTRIBUIÇÃO DOS CASOS CONFIRMADOS\* DE COVID-19 POR SEXO E FAIXA ETÁRIA, ACRE, 2020/2021\***

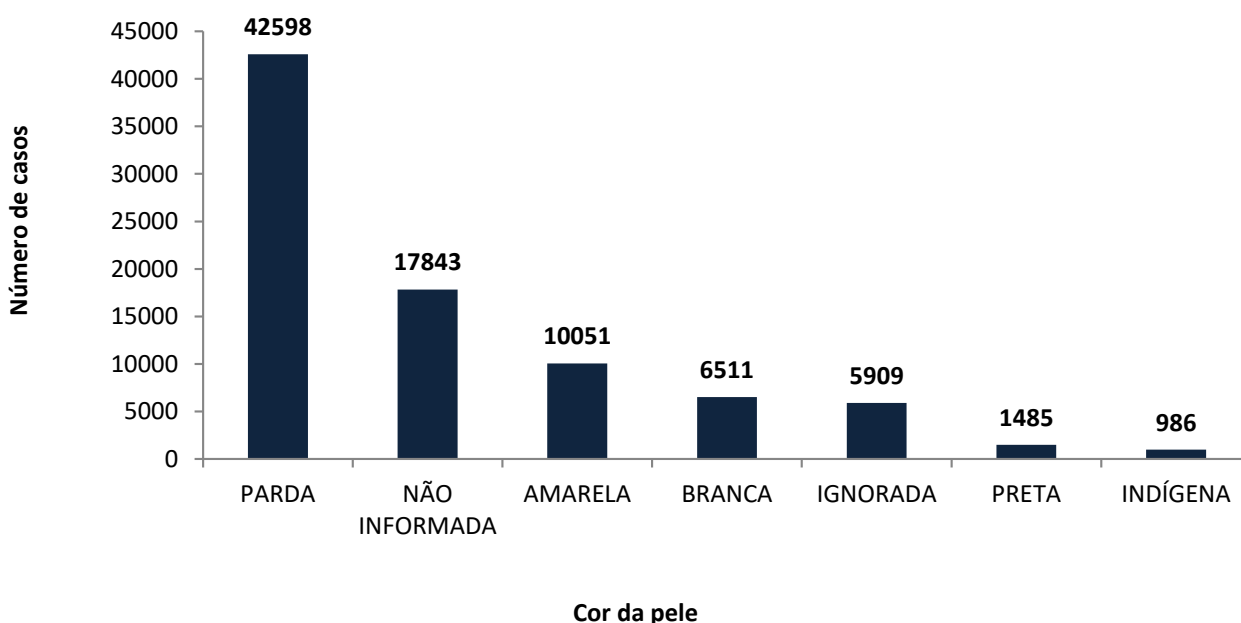


Fonte: Laboratório Charles Mérieux; LACEN- Acre; E-SUS VE (notifica.saude.gov.br)

\*Dados parciais sujeitos à revisão/alteração

De acordo com a variável cor da pele, a maior proporção de casos positivos é de pessoas pardas (49,9%). Entretanto, verifica-se que 27,8% dos casos confirmados não possuem o registro desta informação (Gráfico 5).

**GRÁFICO 5. DISTRIBUIÇÃO DOS CASOS CONFIRMADOS\* DE COVID-19 POR COR DA PELE, ACRE, 2020/2021\***



Fonte: Laboratório Charles Mérieux; LACEN- Acre; E-SUS VE (notifica.saude.gov.br)

\*Dados parciais sujeitos à revisão/alteração

ARRECAÇÃO DE DADOS DAS ÚLTIMAS 24 HORAS

# COVID-19

BOLETIM ACRE

SECRETARIA DE ESTADO DE  
**SAÚDE**



A partir do dia 09 de abril de 2020, o Departamento de Vigilância em Saúde do Estado do Acre considera que os municípios que apresentam casos confirmados da COVID-19 encontram-se na fase de transmissão comunitária ou sustentada, pois não é possível mais estabelecer vínculo epidemiológico entre os casos. A maior parte dos casos positivos estão evoluindo sem complicações, não necessitando de internação, apenas com indicação de isolamento domiciliar por 14 dias para tratamento e recuperação. Até o momento, 79.491 receberam alta, por já ter cumprido os 14 dias e não estarem apresentando mais os sintomas da doença. Entretanto, 1.736 óbitos foram registrados no Estado, o município de Rio Branco apresentou o maior número, 1.055 óbitos. O Acre apresenta um coeficiente de mortalidade (óbitos por 100 mil habitantes) de 194,1 e de letalidade de 2,0%, sendo que o maior coeficiente de mortalidade verifica-se no município de Assis Brasil (318,6/100.000 habitantes) e de letalidade em Senador Guiomard (3,6%) – Tabela 2.

**TABELA 2. DISTRIBUIÇÃO DOS CASOS CONFIRMADOS SEGUNDO A EVOLUÇÃO, ACRE, 2020/2021\***

Municípios	Nº de testes realizados	Casos confirmados	Altas	Óbitos	Letalidade** (%)	Mortalidade*** (100.000 hab)
Acrelândia	5.652	1.651	1.523	36	2,2	232,4
Assis Brasil	3.747	1.760	1.672	24	1,4	318,6
Brasileia	8.297	2.888	2.474	38	1,3	142,3
Bujari	4.310	1.136	1.054	17	1,5	163,1
Capixaba	1.726	654	582	17	2,6	141,6
Cruzeiro do Sul	17.768	7.630	7.449	155	2,0	174,0
Epitaciolândia	4.538	1.463	1.247	32	2,2	171,2
Feijó	6.547	3.199	2.741	59	1,8	169,1
Jordão	1.907	708	705	2	0,3	23,6
Mâncio Lima	5.617	2.621	2.571	29	1,1	150,2
Manoel Urbano	2.407	903	881	14	1,6	146,1
M. Thaumaturgo	3.078	1.259	1.145	11	0,9	57,0
Plácido de Castro	4.923	1.740	1.663	18	1,0	90,2
Porto Acre	3.971	1.513	1.299	36	2,4	191,2
Porto Walter	1.181	543	538	4	0,7	32,7
Rio Branco	113.309	37.529	34.433	1.055	2,8	255,2
Rodrigues Alves	2.437	845	827	12	1,4	62,0
Santa Rosa do Purus	2.040	978	969	7	0,7	104,2
Sena Madureira	15.816	5.786	5.568	64	1,1	137,6
Senador Guiomard	6.191	1.174	1.077	42	3,6	180,8
Tarauacá	8.965	6.418	6.209	36	0,6	83,4
Xapuri	5.358	2.985	2.864	28	0,9	142,9
<b>TOTAL</b>	<b>229.785</b>	<b>85.383</b>	<b>79.491</b>	<b>1.736</b>	<b>2,0</b>	<b>194,1</b>

Fonte: Laboratório Charles Mérieux; LACEN- Acre; E-SUS VE (notifica.saude.gov.br)

\*Dados parciais sujeitos à revisão/alteração

\*\* Proporção de óbitos entre os casos confirmados

\*\*\*Óbitos por 100 mil habitantes

ARRECAÇÃO DE DADOS DAS ÚLTIMAS 24 HORAS

# COVID-19

BOLETIM ACRE

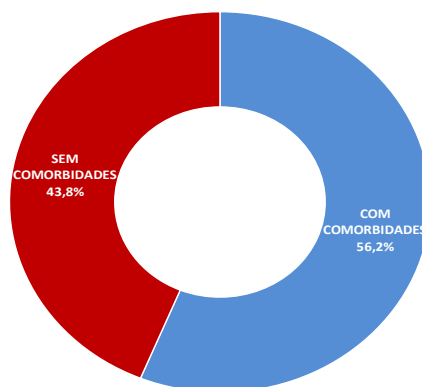
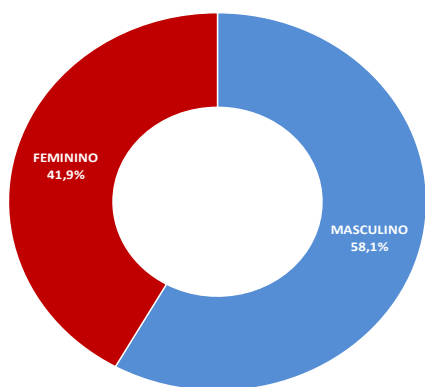
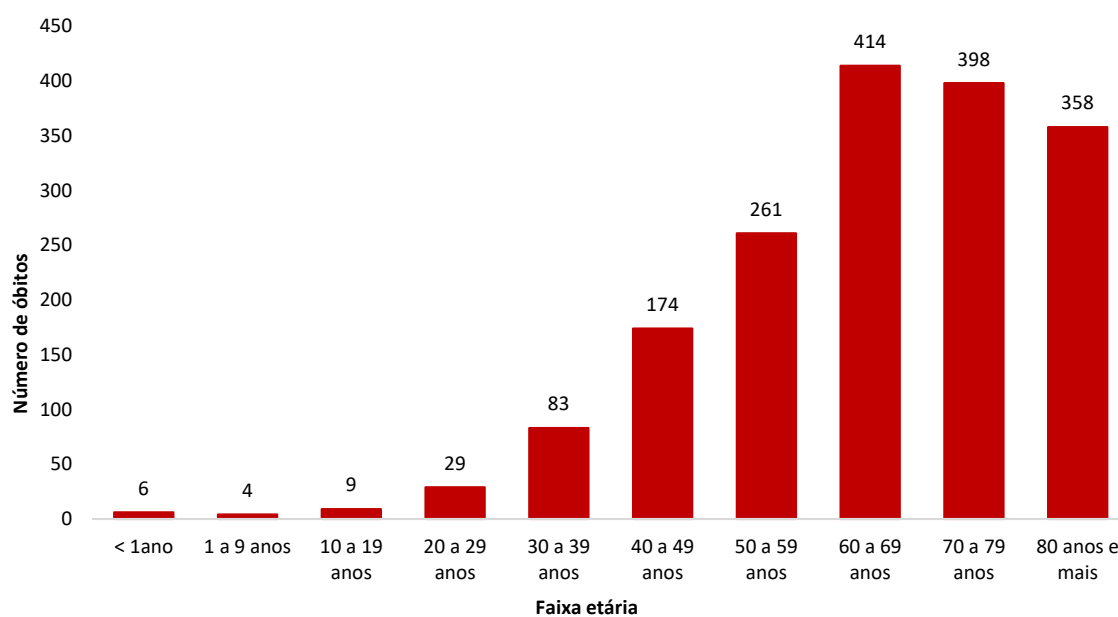
SECRETARIA DE ESTADO DE  
**SAÚDE**



Em relação aos óbitos pode-se observar que 67,4% (1.170 casos) ocorreram em pessoas acima de 60 anos. De acordo com o sexo, 1.009 (58,1%) óbitos ocorreram no sexo masculino e 727 (41,9%) no sexo feminino. Dentre os 1.736 óbitos, 975 (56,2%) deles tinham alguma comorbidade, porém verifica-se que 761 (43,8%) das pessoas que evoluíram para o óbito não tinham histórico de comorbidades (Gráfico 6).

**Observação:** Os óbitos lançados no boletim diário, somente são contabilizados após a liberação do resultado laboratorial e/ou investigação epidemiológica. Nenhum óbito foi lançado no boletim de hoje.

**GRÁFICO 6. DISTRIBUIÇÃO DOS ÓBITOS POR COVID-19 SEGUNDO FAIXA ETÁRIA, SEXO E COMORBIDADES, ACRE, 2020/2021\***



Fonte: Laboratório Charles Mérieux; LACEN- Acre; E-SUS VE (notifica.saude.gov.br)

\*Dados parciais sujeitos à revisão/alteração

# COVID-19

BOLETIM ACRE

SECRETARIA DE ESTADO DE  
SAÚDE

De acordo com a faixa etária, observa-se uma relação direta entre a idade e os óbitos, quanto maior a idade, maior também a letalidade da doença (Tabela 3).

**TABELA 3. CASOS CONFIRMADOS DA COVID-19, ÓBITOS ABSOLUTOS E ÓBITOS POR 1.000 CASOS NO ACRE, CONFORME A FAIXA ETÁRIA, 2020/2021.**

Faixa etária	Nº de casos positivos	Nº de óbitos	Óbitos por 1.000 casos
< 1ano	416	6	14,4
1 a 9 anos	2.468	4	1,6
10 a 19 anos	6.505	9	1,4
20 a 29 anos	16.958	29	1,7
30 a 39 anos	20.864	83	4,0
40 a 49 anos	17.058	174	10,2
50 a 59 anos	10.368	261	25,2
60 a 69 anos	6.141	414	67,4
70 a 79 anos	3.071	398	129,6
80 anos e mais	1.534	358	233,4
<b>TOTAL</b>	<b>85.383</b>	<b>1.736</b>	<b>20,3</b>

Fonte: Laboratório Charles Mérieux; LACEN- Acre; E-SUS VE (notifica.saude.gov.br)

\*Dados parciais sujeitos à revisão/alteração

## NOTIFICAÇÃO DE CASOS SUSPEITOS

A notificação de casos suspeitos, quando da concordância com os critérios recomendados pelo Ministério da Saúde, deve ser realizada às autoridades epidemiológicas, como: CIEVS Estadual e Secretaria Municipal de Saúde e preencher a ficha de notificação disponível no site: <http://notifica.saude.gov.br>.

## PAINEL DE VISUALIZAÇÃO COVID-19 ACRE

✓ Link para visualização: <https://covid19.ac.gov.br>

## EQUIPE RESPONSÁVEL PELA ELABORAÇÃO DO BOLETIM

Antônia Zacarias Campêlo  
Renata Sonaira Cordeiro Meireles  
Elizabeth Pimentel Ferreira  
Helena Albuquerque Catão Feitoza  
Marcos Venicius Malveira de Lima



ARRECAÇÃO DE DADOS DAS ÚLTIMAS 24 HORAS

# COVID-19

BOLETIM ACRE

SECRETARIA DE ESTADO DE  
**SAÚDE**



**Anexo 1 – DISTRIBUIÇÃO DE CASOS DA COVID-19\*\* SEGUNDO MUNICÍPIO DE RESIDÊNCIA E CONFORME O TIPO DE EXAME, ACRE, 2020/2021\***

MUNICÍPIOS	CASOS NOTIFICADOS						CASOS CONFIRMADOS						CASOS DESCARTADOS					EM ANÁLISE		
	PCR MERIEUX	PCR LACEN	TR	SOROLOGIA	CE	Total	PCR MERIEUX	PCR LACEN	TR	SOROLOGIA	CE	Total	PCR MERIEUX	PCR LACEN	TR	SOROLOGIA	Total	PCR MERIEUX	PCR LACEN	Total
Acrelândia	156	2.044	3.443	5	4	5.652	58	846	743	0	4	1.651	98	1.198	2.700	5	4.001	0	0	0
Assis Brasil	31	654	3.062	0	0	3.747	12	277	1.471	0	0	1.760	19	377	1.591	0	1.987	0	0	0
Brasileia	176	4.428	3.686	6	1	8.297	35	2.090	760	2	1	2.888	141	2.338	2.926	4	5.409	0	0	0
Bujari	397	1.562	2.349	1	1	4.310	152	569	414	0	1	1.136	245	993	1.935	1	3.174	0	0	0
Capixaba	723	362	638	3	0	1.726	337	160	157	0	0	654	386	202	481	3	1.072	0	0	0
Cruzeiro do Sul	1.006	1.521	14.698	542	1	17.768	347	434	6.603	245	1	7.630	659	1.086	8.095	297	10.137	0	1	1
Epitaciolândia	99	2.184	2.252	1	2	4.538	57	973	430	1	2	1.463	42	1.211	1.822	0	3.075	0	0	0
Feijó	3.179	1.685	1.680	2	1	6.547	1.466	848	882	2	1	3.199	1.713	837	798	0	3.348	0	0	0
Jordão	10	38	1.859	0	0	1.907	5	2	701	0	0	708	5	36	1.158	0	1.199	0	0	0
Mâncio Lima	68	124	5.281	144	0	5.617	38	34	2.513	36	0	2.621	30	90	2.768	108	2.996	0	0	0
Manoel Urbano	71	141	2.192	1	2	2.407	28	50	823	0	2	903	43	91	1.369	1	1.504	0	0	0
M. Thaumaturgo	19	104	2.955	0	0	3.078	7	20	1.232	0	0	1.259	12	84	1.723	0	1.819	0	0	0
Plácido de Castro	1.815	1.028	2.077	2	1	4.923	693	394	651	1	1	1.740	1.122	634	1.426	1	3.183	0	0	0
Porto Acre	830	2.158	981	2	0	3.971	366	850	297	0	0	1.513	464	1.307	684	2	2.457	0	1	1
Porto Walter	10	24	1.077	69	1	1.181	3	6	502	31	1	543	7	18	575	38	638	0	0	0
Rio Branco	65.496	12.947	34.603	187	76	113.309	27.591	3.221	6.546	95	76	37.529	37.892	9.722	28.057	92	75.763	13	4	17
Rodrigues Alves	27	54	2.350	6	0	2.437	16	10	816	3	0	845	11	44	1.534	3	1.592	0	0	0
Santa Rosa	36	23	1.979	0	2	2.040	15	4	957	0	2	978	21	19	1.022	0	1.062	0	0	0
Sena Madureira	2.369	1.509	11.907	28	3	15.816	940	450	4.378	15	3	5.786	1.429	1.059	7.529	13	10.030	0	0	0
Senador Guiomard	457	1.174	4.486	70	4	6.191	243	463	459	5	4	1.174	214	711	4.027	65	5.017	0	0	0
Tarauacá	274	1.367	7.320	1	3	8.965	125	522	5.768	0	3	6.418	149	844	1.552	1	2.546	0	1	1
Xapuri	101	2.364	2.892	0	1	5.358	43	729	2.212	0	1	2.985	58	1.635	680	0	2.373	0	0	0
<b>TOTAL</b>	<b>77.350</b>	<b>37.495</b>	<b>113.767</b>	<b>1.070</b>	<b>103</b>	<b>229.785</b>	<b>32.577</b>	<b>12.952</b>	<b>39.315</b>	<b>436</b>	<b>103</b>	<b>85.383</b>	<b>44.760</b>	<b>24.536</b>	<b>74.452</b>	<b>634</b>	<b>144.382</b>	<b>13</b>	<b>7</b>	<b>20</b>

Fonte: Laboratório Charles Mérieux; LACEN- Acre; E-SUS VE (notifica.saude.gov.br).

\*Dados parciais sujeitos à revisão/alteração.

\*\*Exame de avaliação laboratorial para detecção de COVID-19.9