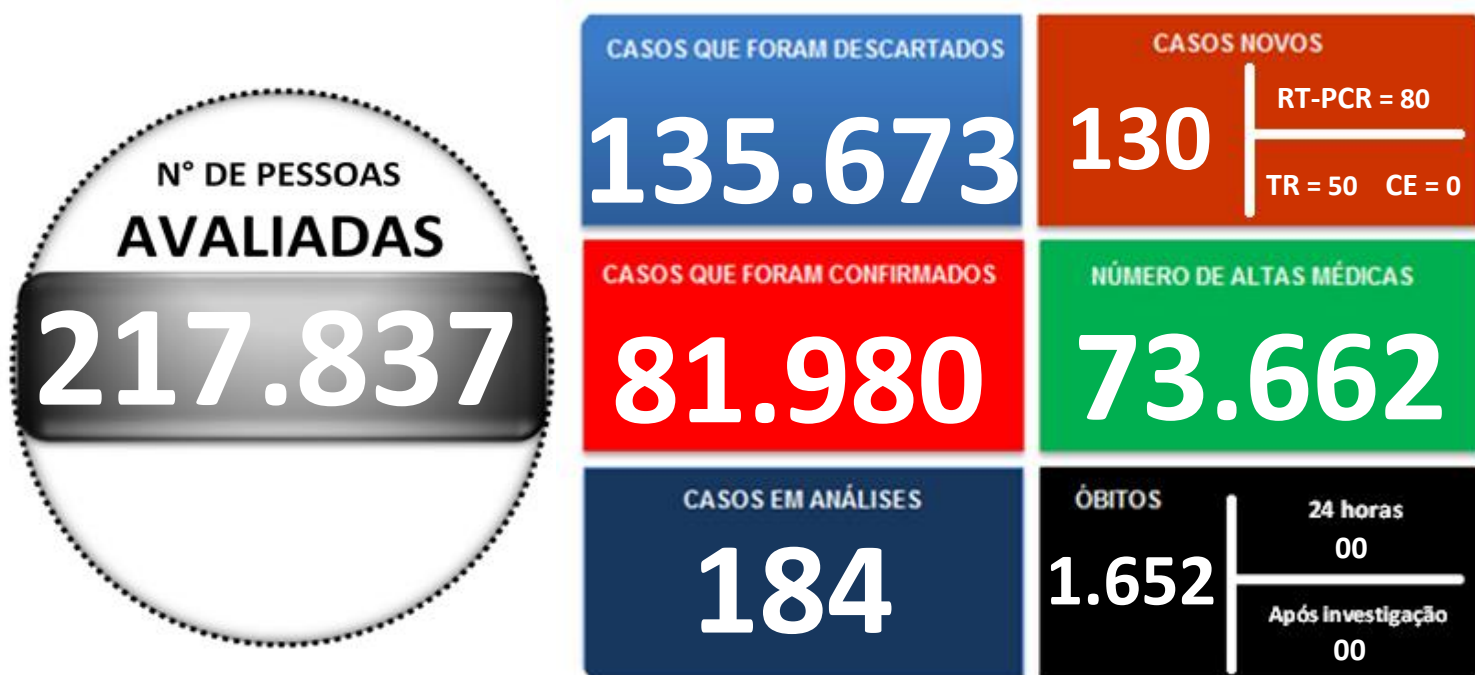
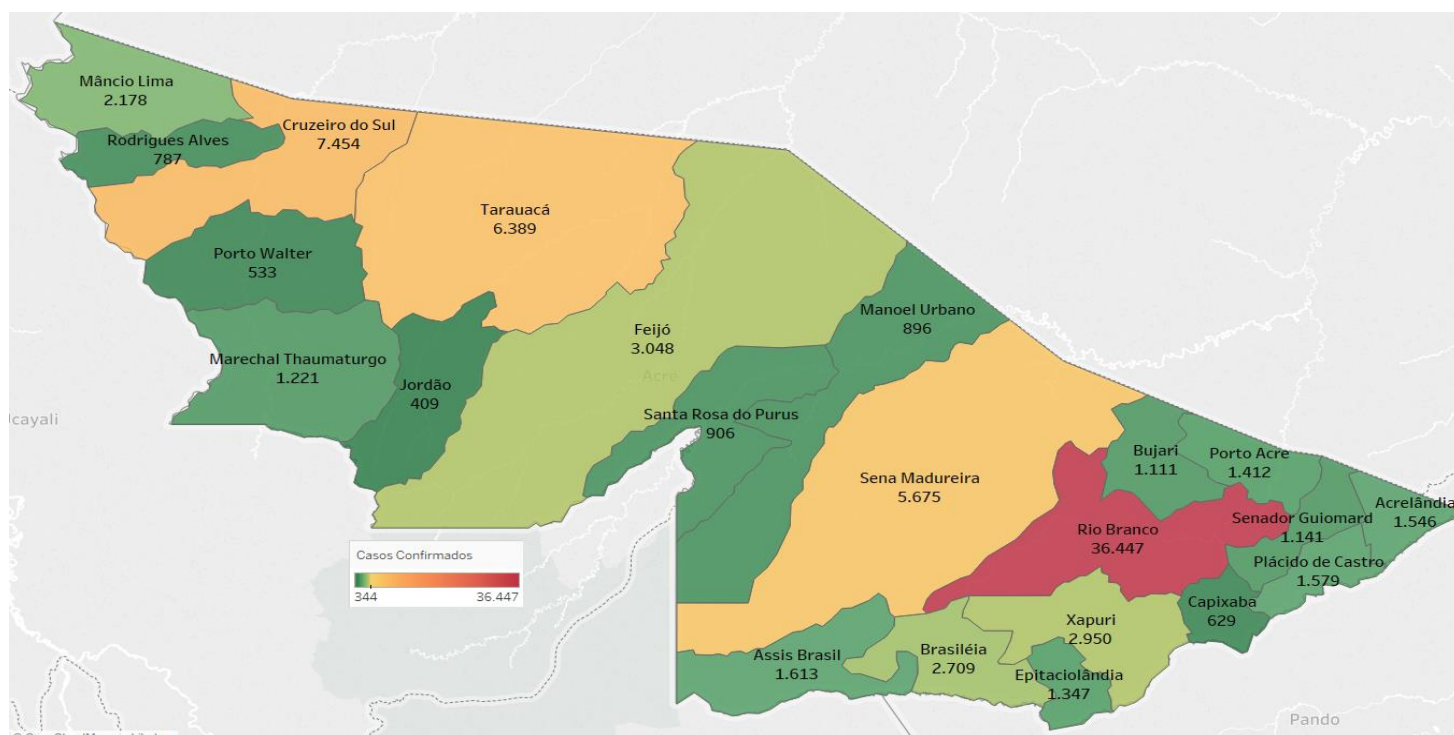


Quinta-feira, 27 de maio de 2021

SITUAÇÃO ATUAL DOS CASOS CONFIRMADOS DA COVID-19 NO ESTADO DO ACRE



DISTRIBUIÇÃO DOS CASOS CONFIRMADOS POR MUNICÍPIO DE RESIDÊNCIA



ARRECAÇÃO DE DADOS DAS ÚLTIMAS 24 HORAS

COVID-19

BOLETIM ACRE

SECRETARIA DE ESTADO DE
SAÚDE



As notificações no Estado do Acre começaram a ocorrer a partir do dia 02/03/2020, seguindo até o dia 15/03/20 em média com 2 notificações diárias, após a confirmação dos primeiros casos, no dia 17 de março, as notificações aumentaram de forma significativa. No Estado, até o momento, são 217.837 casos notificados, tendo sido 135.673 (62,3%) casos descartados, 81.980 (37,6%) confirmados e 184 (0,1%) em análise por PCR (Tabela 1). O Estado do Acre apresentou um aumento de 130 casos confirmados, sendo 80 na fase clínica da doença (RT-PCR) e 50 casos com imunidade para o SARS-CoV2 (TR), caracterizando contato anterior com o vírus, não sendo possível determinar o período de contágio. Esses valores são adicionados ao número total de casos confirmados da doença.

TABELA 1 – DISTRIBUIÇÃO DE CASOS DA COVID-19SEGUNDO MUNICÍPIO DE RESIDÊNCIA, ACRE, 2020/2021***

Municípios	Casos notificados	Casos confirmados	Casos descartados	Em análise	
				Merieux	Lacen
Acrelândia	5.210	1.546	3.663	1	0
Assis Brasil	3.253	1.613	1.625	0	15
Brasileia	7.869	2.709	5.157	0	3
Bujari	4.208	1.111	3.090	0	7
Capixaba	1.613	629	982	1	1
Cruzeiro do Sul	17.056	7.454	9.601	1	0
Epitaciolândia	4.245	1.347	2.898	0	0
Feijó	6.176	3.048	3.126	0	2
Jordão	1.268	409	859	0	0
Mâncio Lima	5.163	2.178	2.984	1	0
Manoel Urbano	2.385	896	1.488	0	1
M. Thaumaturgo	2.974	1.221	1.753	0	0
Plácido de Castro	4.510	1.579	2.931	0	0
Porto Acre	3.699	1.412	2.281	1	5
Porto Walter	1.138	533	605	0	0
Rio Branco	107.892	36.447	71.326	113	6
Rodrigues Alves	2.200	787	1.413	0	0
Santa Rosa do Purus	1.924	906	1.018	0	0
Sena Madureira	15.160	5.675	9.462	0	23
Senador Guiomard	5.986	1.141	4.844	1	0
Tarauacá	8.733	6.389	2.343	0	1
Xapuri	5.175	2.950	2.224	0	1
TOTAL	217.837	81.980	135.673	119	65

Fonte: Laboratório Charles Merieux; LACEN- Acre; E-SUS VE (notifica.saude.gov.br)

*Dados parciais sujeitos à revisão/alteração.

**Exame de avaliação laboratorial para detecção de COVID-19

ARRECAÇÃO DE DADOS DAS ÚLTIMAS 24 HORAS

COVID-19

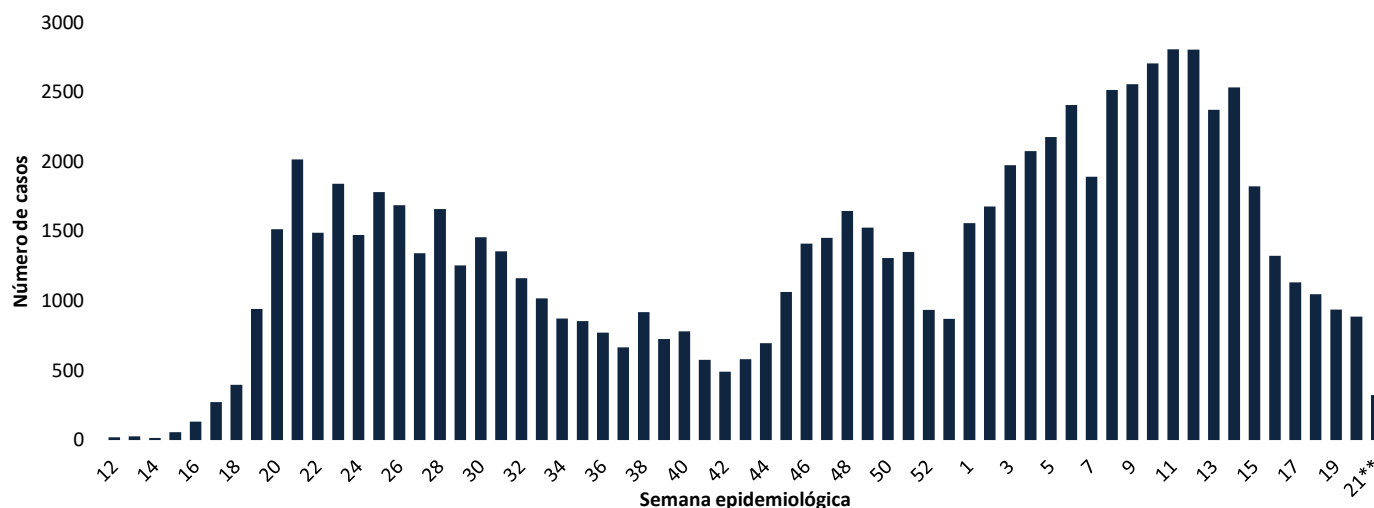
BOLETIM ACRE

SECRETARIA DE ESTADO DE
SAÚDE



De acordo com as semanas epidemiológicas (SE), os casos da COVID-19 apresentaram tendência de aumento até a SE 21/2020, entre as semanas 22 a 30/2020 os casos confirmados apresentaram flutuações, da SE 31 a 37/2020 verifica-se uma tendência de redução. Entretanto, a partir da SE 38/2020 os casos voltaram a apresentar flutuações, com tendência de aumento entre as SE 43-48/2020, a partir da SE 49/2020 os casos apresentaram flutuações, com forte tendência de aumento a partir da SE 01/2021, excetuando-se a SE 07/2021. Observa-se, a partir da SE 13/2021 uma tendência de redução no número de casos confirmados (Gráfico 1). Atualmente, o Estado do Acre tem o registro de 1.652 óbitos por COVID-19, que ocorreram entre os dias 06 de abril de 2020 a 25 de maio de 2021 (Gráfico 2).

GRÁFICO 1 – DISTRIBUIÇÃO DO NÚMERO DE CASOS CONFIRMADOS DA COVID-19 POR SEMANA EPIDEMIOLÓGICA, ACRE, 2020/2021*

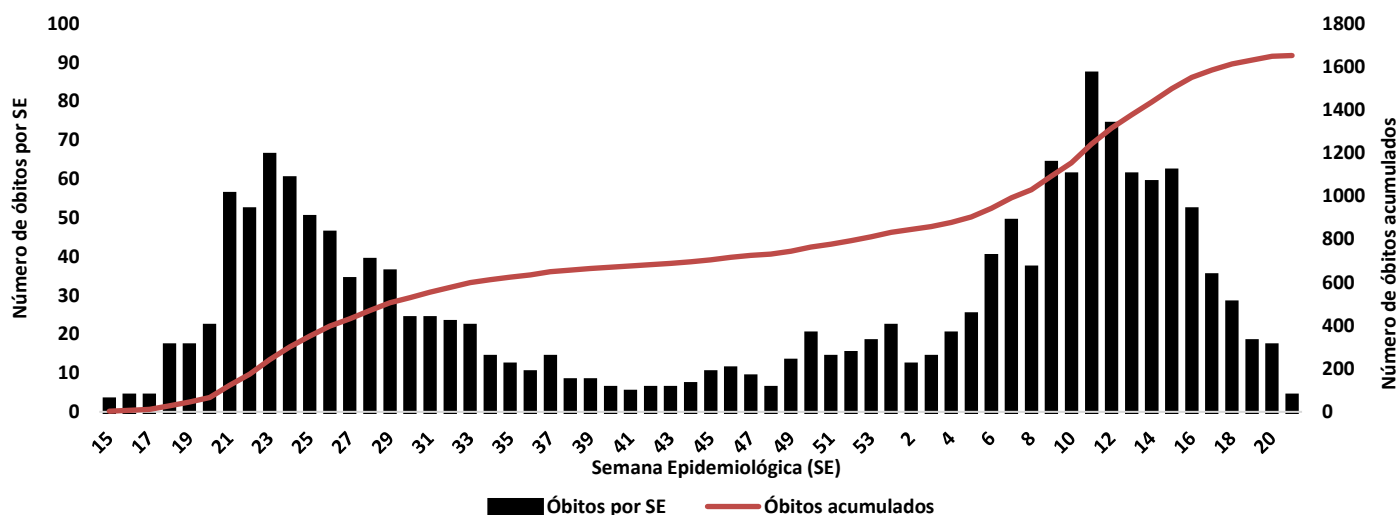


Fonte: Laboratório Charles Mérieux; LACEN- Acre; E-SUS VE (notifica.saude.gov.br)

*Dados parciais sujeitos à revisão/alteração.

**Semana Epidemiológica 21 (Dados até o dia 27/05/2021)

GRÁFICO 2 – DISTRIBUIÇÃO DO NÚMERO DE ÓBITOS E CURVA ACUMULADA POR COVID-19, CONFORME SEMANA EPIDEMIOLÓGICA DA OCORRÊNCIA, ACRE, 2020/2021*



Fonte: Laboratório Charles Mérieux; LACEN- Acre; E-SUS VE (notifica.saude.gov.br)

*Dados parciais sujeitos à revisão/alteração.

**Semana Epidemiológica 21 (Dados até o dia 27/05/2021)

ARRECAÇÃO DE DADOS DAS ÚLTIMAS 24 HORAS

COVID-19

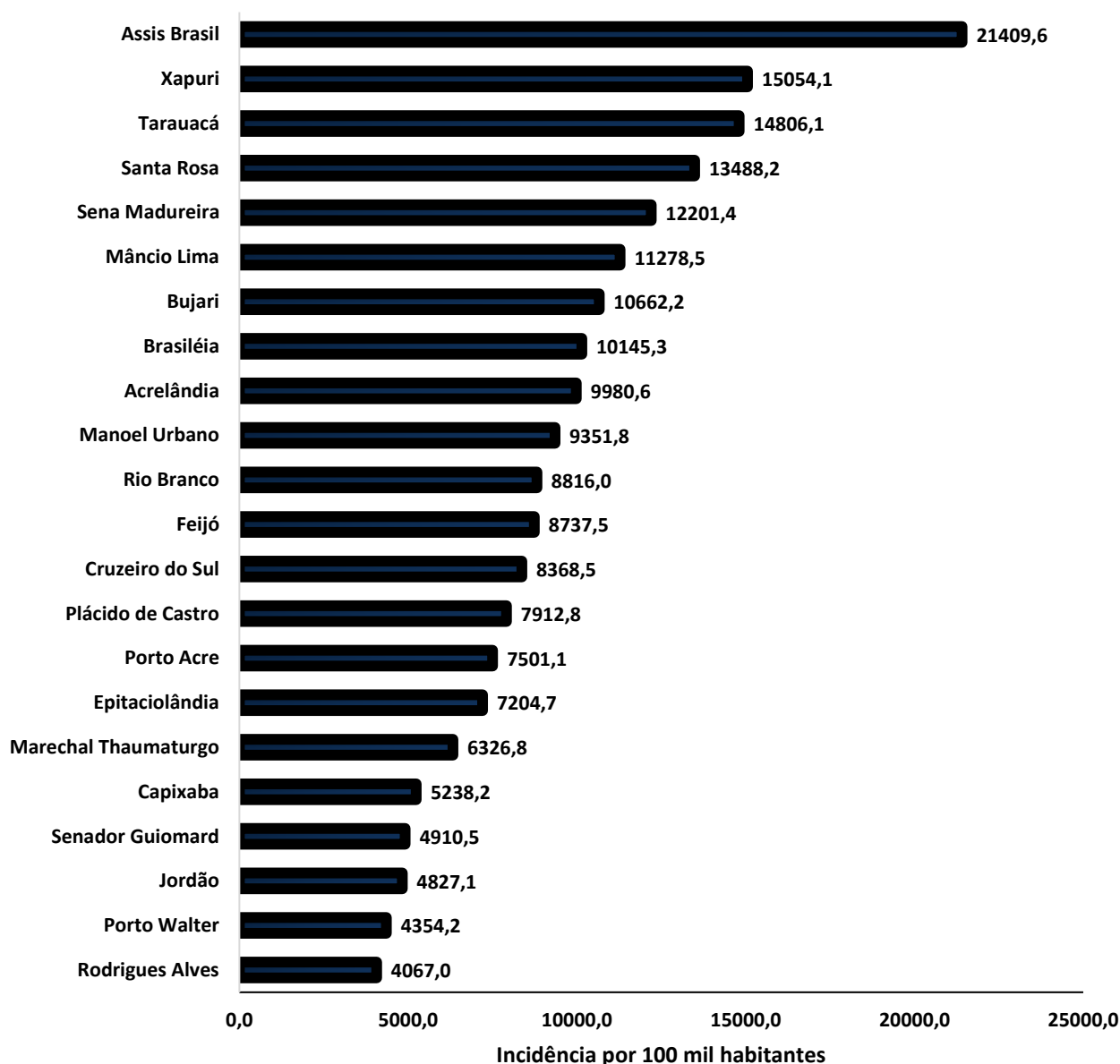
BOLETIM ACRE

SECRETARIA DE ESTADO DE
SAÚDE



A incidência da COVID-19 no Acre é de 9.165,2 casos por 100.000 habitantes, o municípios Assis Brasil e Xapuri apresentam as maiores incidências do Estado com 21.409,6 e 15.054,1/100.000 habitantes, respectivamente (Gráfico 3).

GRÁFICO 3 - INCIDÊNCIA DA COVID-19 SEGUNDO MUNICÍPIO DE RESIDÊNCIA, ACRE, 2020/2021**



Fonte: Laboratório Charles Mérieux; LACEN- Acre; E-SUS VE (notifica.saude.gov.br)

*Para cada 100.000 habitantes.

**Dados parciais sujeitos à revisão/alteração.

Dos casos positivos, em relação ao sexo, 37.275 (45,5%) casos são do sexo masculino e 44.705 (54,5%) do sexo feminino, quanto à faixa etária dos casos confirmados, a maior proporção encontra-se entre 30 a 39 anos em ambos os sexos (Gráfico 4).

ARRECAÇÃO DE DADOS DAS ÚLTIMAS 24 HORAS

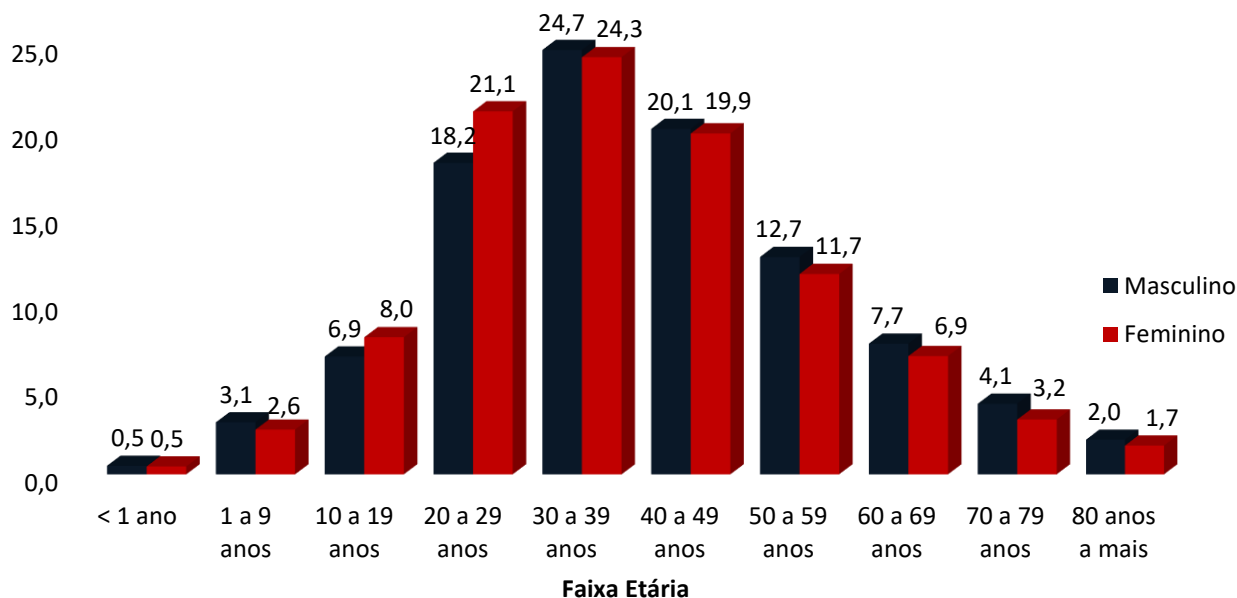
COVID-19

BOLETIM ACRE

SECRETARIA DE ESTADO DE
SAÚDE



GRÁFICO 4. DISTRIBUIÇÃO DOS CASOS CONFIRMADOS* DE COVID-19 POR SEXO E FAIXA ETÁRIA, ACRE, 2020/2021*

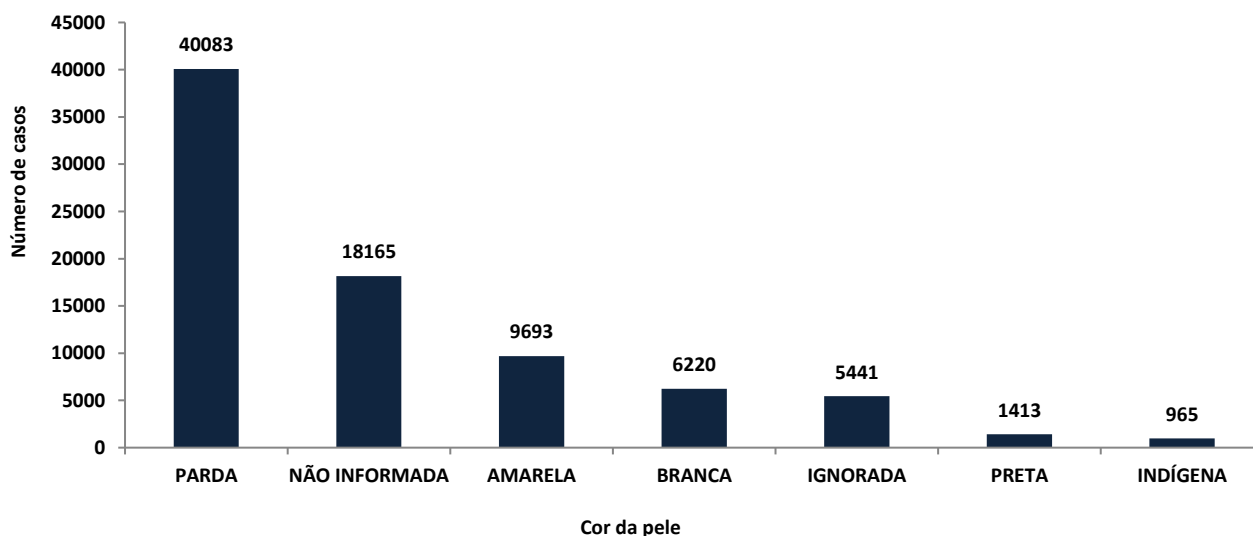


Fonte: Laboratório Charles Mérieux; LACEN- Acre; E-SUS VE (notifica.saude.gov.br)

*Dados parciais sujeitos à revisão/alteração

De acordo com a variável cor da pele, a maior proporção de casos positivos é de pessoas pardas (48,9%). Entretanto, verifica-se que 28,8% dos casos confirmados não possuem o registro desta informação (Gráfico 5).

GRÁFICO 5. DISTRIBUIÇÃO DOS CASOS CONFIRMADOS* DE COVID-19 POR COR DA PELE, ACRE, 2020/2021*



Fonte: Laboratório Charles Mérieux; LACEN- Acre; E-SUS VE (notifica.saude.gov.br)

*Dados parciais sujeitos à revisão/alteração

ARRECAÇÃO DE DADOS DAS ÚLTIMAS 24 HORAS

COVID-19

BOLETIM ACRE

SECRETARIA DE ESTADO DE
SAÚDE



A partir do dia 09 de abril de 2020, o Departamento de Vigilância em Saúde do Estado do Acre considera que os municípios que apresentam casos confirmados da COVID-19 encontram-se na fase de transmissão comunitária ou sustentada, pois não é possível mais estabelecer vínculo epidemiológico entre os casos. A maior parte dos casos positivos estão evoluindo sem complicações, não necessitando de internação, apenas com indicação de isolamento domiciliar por 14 dias para tratamento e recuperação. Até o momento, 73.662 receberam alta, por já ter cumprido os 14 dias e não estarem apresentando mais os sintomas da doença. Entretanto, 1.652 óbitos foram registrados no Estado, o município de Rio Branco apresentou o maior número, 1.007 óbitos. O Acre apresenta um coeficiente de mortalidade (óbitos por 100 mil habitantes) de 184,7 e de letalidade de 2,0%, sendo que o maior coeficiente de mortalidade verifica-se no município de Assis Brasil (292,0/100.000 habitantes) e de letalidade em Senador Guiomard (3,7%) – Tabela 2.

TABELA 2. DISTRIBUIÇÃO DOS CASOS CONFIRMADOS SEGUNDO A EVOLUÇÃO, ACRE, 2020/2021*

Municípios	Nº de testes realizados	Casos confirmados	Altas	Óbitos	Letalidade** (%)	Mortalidade*** (100.000 hab)
Acrelândia	5.210	1.546	1.349	33	2,1	213,0
Assis Brasil	3.253	1.613	1.505	22	1,4	292,0
Brasileia	7.869	2.709	2.190	37	1,4	138,6
Bujari	4.208	1.111	968	15	1,4	144,0
Capixaba	1.613	629	470	17	2,7	141,6
Cruzeiro do Sul	17.056	7.454	7.249	149	2,0	167,3
Epitaciolândia	4.245	1.347	1.139	28	2,1	149,8
Feijó	6.176	3.048	2.385	59	2,0	169,1
Jordão	1.268	409	391	1	0,3	11,8
Mâncio Lima	5.163	2.178	2.135	26	1,2	134,6
Manoel Urbano	2.385	896	866	12	1,3	125,2
M. Thaumaturgo	2.974	1.221	1.138	9	0,7	46,6
Plácido de Castro	4.510	1.579	1.386	16	1,0	80,2
Porto Acre	3.699	1.412	1.134	33	2,3	175,3
Porto Walter	1.138	533	527	3	0,6	24,5
Rio Branco	107.892	36.447	32.190	1007	2,8	243,6
Rodrigues Alves	2.200	787	762	11	1,4	56,8
Santa Rosa do Purus	1.924	906	895	7	0,8	104,2
Sena Madureira	15.160	5.675	5.162	63	1,1	135,5
Senador Guiomard	5.986	1.141	1.028	42	3,7	180,8
Tarauacá	8.733	6.389	6.007	35	0,5	81,1
Xapuri	5.175	2.950	2.786	27	0,9	137,8
TOTAL	217.837	81.980	73.662	1.652	2,0	184,7

Fonte: Laboratório Charles Mérieux; LACEN- Acre; E-SUS VE (notifica.saude.gov.br)

*Dados parciais sujeitos à revisão/alteração

** Proporção de óbitos entre os casos confirmados

***Óbitos por 100 mil habitantes

ARRECAÇÃO DE DADOS DAS ÚLTIMAS 24 HORAS

COVID-19

BOLETIM ACRE

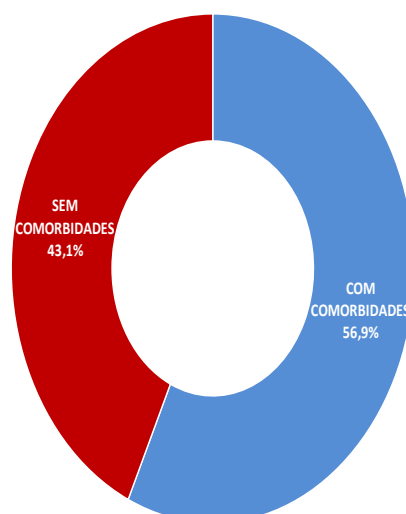
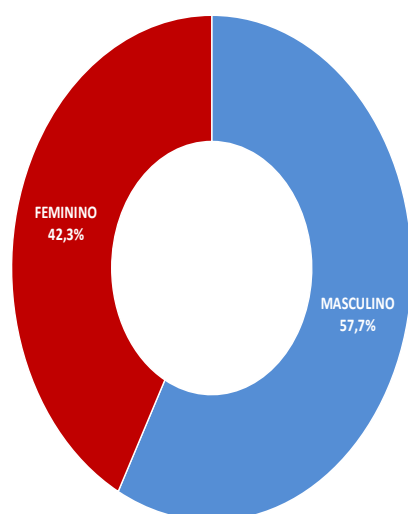
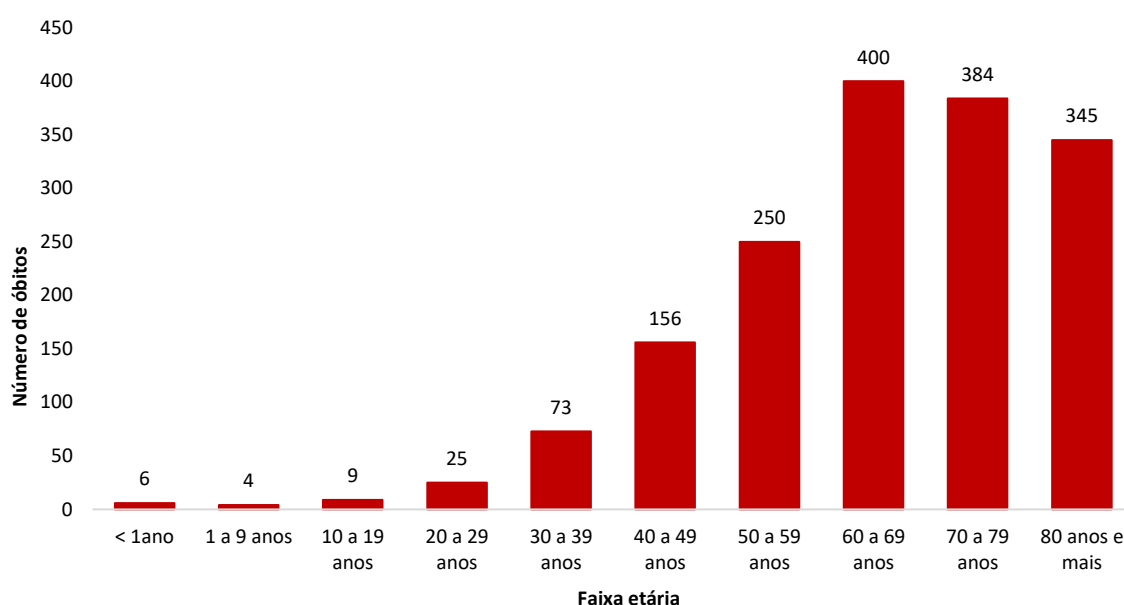
SECRETARIA DE ESTADO DE
SAÚDE



Em relação aos óbitos pode-se observar que 68,3% (1.129 casos) ocorreram em pessoas acima de 60 anos. De acordo com o sexo, 954 (57,7%) óbitos ocorreram no sexo masculino e 698 (42,3%) no sexo feminino. Dentre os 1.652 óbitos, 940 (56,9%) deles tinham alguma comorbidade, porém verifica-se que 712 (43,1%) das pessoas que evoluíram para o óbito não tinham histórico de comorbidades (Gráfico 6).

Observação: Não houve confirmação de óbitos por COVID-19.

GRÁFICO 6. DISTRIBUIÇÃO DOS ÓBITOS POR COVID-19 SEGUNDO FAIXA ETÁRIA, SEXO E COMORBIDADES, ACRE, 2020/2021*



Fonte: Laboratório Charles Mérieux; LACEN- Acre; E-SUS VE (notifica.saude.gov.br)

*Dados parciais sujeitos à revisão/alteração

ARRECAÇÃO DE DADOS DAS ÚLTIMAS 24 HORAS

COVID-19

BOLETIM ACRE

SECRETARIA DE ESTADO DE
SAÚDE



De acordo com a faixa etária, observa-se uma relação direta entre a idade e os óbitos, quanto maior a idade, maior também a letalidade da doença (Tabela 3).

TABELA 3. CASOS CONFIRMADOS DA COVID-19, ÓBITOS ABSOLUTOS E ÓBITOS POR 1.000 CASOS NO ACRE, CONFORME A FAIXA ETÁRIA, 2020/2021

Faixa etária	Nº de casos positivos	Nº de óbitos	Óbitos por 1.000 casos
< 1ano	395	6	15,2
1 a 9 anos	2.311	4	1,7
10 a 19 anos	6.170	9	1,5
20 a 29 anos	16.225	25	1,5
30 a 39 anos	20.071	73	3,6
40 a 49 anos	16.386	156	9,5
50 a 59 anos	9.970	250	25,1
60 a 69 anos	5.959	400	67,1
70 a 79 anos	2.981	384	128,8
80 anos e mais	1.512	345	228,2
TOTAL	81.980	1.652	20,2

Fonte: Laboratório Charles Mérieux; LACEN- Acre; E-SUS VE (notifica.saude.gov.br)

*Dados parciais sujeitos à revisão/alteração

NOTIFICAÇÃO DE CASOS SUSPEITOS

A notificação de casos suspeitos, quando da concordância com os critérios recomendados pelo Ministério da Saúde, deve ser realizada às autoridades epidemiológicas, como: CIEVS Estadual e Secretaria Municipal de Saúde e preencher a ficha de notificação disponível no site: <http://notifica.saude.gov.br>.

PAINEL DE VISUALIZAÇÃO COVID-19 ACRE

✓ Link para visualização: <https://covid19.ac.gov.br>

EQUIPE RESPONSÁVEL PELA ELABORAÇÃO DO BOLETIM

Antônia Zacarias Campêlo
Renata Sonaira Cordeiro Meireles
Elizabeth Pimentel Ferreira
Helena Albuquerque Catão Feitoza
Marcos Venicius Malveira de Lima

ARRECAÇÃO DE DADOS DAS ÚLTIMAS 24 HORAS

COVID-19

BOLETIM ACRE

SECRETARIA DE ESTADO DE SAÚDE
SAÚDE



Anexo 1 – DISTRIBUIÇÃO DE CASOS DA COVID-19** SEGUNDO MUNICÍPIO DE RESIDÊNCIA E CONFORME O TIPO DE EXAME, ACRE, 2020/2021*

MUNICÍPIOS	CASOS NOTIFICADOS						CASOS CONFIRMADOS						CASOS DESCARTADOS						EM ANÁLISE		
	PCR MERIEUX	PCR LACEN	TR	SOROLOGIA	CE	Total	PCR MERIEUX	PCR LACEN	TR	SOROLOGIA	CE	Total	PCR MERIEUX	PCR LACEN	TR	SOROLOGIA	Total	PCR MERIEUX	PCR LACEN	Total	
Acrelândia	156	1.901	3.145	5	3	5.210	58	795	690	0	3	1.546	97	1.106	2.455	5	3.663	1	0	1	
Assis Brasil	32	626	2.595	0	0	3.253	13	257	1.343	0	0	1.613	19	354	1.252	0	1.625	0	15	15	
Brasileia	174	4.058	3.630	6	1	7.869	35	1.906	765	2	1	2.709	139	2.149	2.865	4	5.157	0	3	3	
Bujari	391	1.473	2.342	1	1	4.208	151	546	413	0	1	1.111	240	920	1.929	1	3.090	0	7	7	
Capixaba	722	314	574	3	0	1.613	335	144	150	0	0	629	386	169	424	3	982	1	1	2	
Cruzeiro do Sul	998	1.411	14.104	542	1	17.056	347	415	6.446	245	1	7.454	650	996	7.658	297	9.601	1	0	1	
Epitaciolândia	97	1.962	2.185	1	0	4.245	57	877	412	1	0	1.347	40	1.085	1.773	0	2.898	0	0	0	
Feijó	3.175	1.377	1.621	2	1	6.176	1.466	724	855	2	1	3.048	1.709	651	766	0	3.126	0	2	2	
Jordão	10	31	1.227	0	0	1.268	5	2	402	0	0	409	5	29	825	0	859	0	0	0	
Mâncio Lima	67	117	4.835	144	0	5.163	38	34	2.070	36	0	2.178	28	83	2.765	108	2.984	1	0	1	
Manoel Urbano	70	133	2.179	1	2	2.385	28	46	820	0	2	896	42	86	1.359	1	1.488	0	1	1	
M. Thaumaturgo	19	100	2.855	0	0	2.974	7	19	1.195	0	0	1.221	12	81	1.660	0	1.753	0	0	0	
Plácido de Castro	1.813	973	1.721	2	1	4.510	693	380	504	1	1	1.579	1.120	593	1.217	1	2.931	0	0	0	
Porto Acre	823	1.902	972	2	0	3.699	364	750	298	0	0	1.412	458	1.147	674	2	2.281	1	5	6	
Porto Walter	10	20	1.039	69	0	1.138	3	5	494	31	0	533	7	15	545	38	605	0	0	0	
Rio Branco	64.266	10.511	32.856	187	72	107.892	27.304	2.582	6.394	95	72	36.447	36.849	7.923	26.462	92	71.326	113	6	119	
Rodrigues Alves	27	45	2.122	6	0	2.200	16	9	759	3	0	787	11	36	1.363	3	1.413	0	0	0	
Santa Rosa	36	22	1.864	0	2	1.924	15	4	885	0	2	906	21	18	979	0	1.018	0	0	0	
Sena Madureira	2.365	1.218	11.546	28	3	15.160	940	403	4.314	15	3	5.675	1.425	792	7.232	13	9.462	0	23	23	
Senador Guiomard	451	1.113	4.348	70	4	5.986	243	440	449	5	4	1.141	207	673	3.899	65	4.844	1	0	1	
Tarauacá	273	1.132	7.324	1	3	8.733	125	488	5.773	0	3	6.389	148	643	1.551	1	2.343	0	1	1	
Xapuri	100	2.188	2.886	0	1	5.175	43	689	2.217	0	1	2.950	57	1.498	669	0	2.224	0	1	1	
TOTAL	76.075	32.627	107.970	1.070	95	217.837	32.286	11.515	37.648	436	95	81.980	43.670	21.047	70.322	634	135.673	119	65	184	

Fonte: Laboratório Charles Mérieux; LACEN- Acre; E-SUS VE (notifica.saude.gov.br).

*Dados parciais sujeitos à revisão/alteração.

**Exame de avaliação laboratorial para detecção de COVID-19.