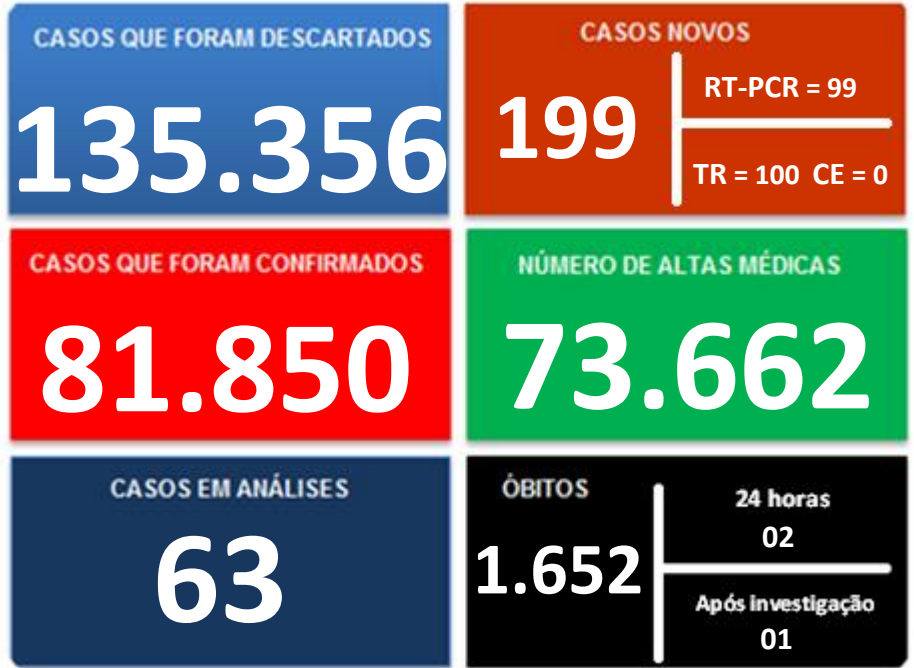
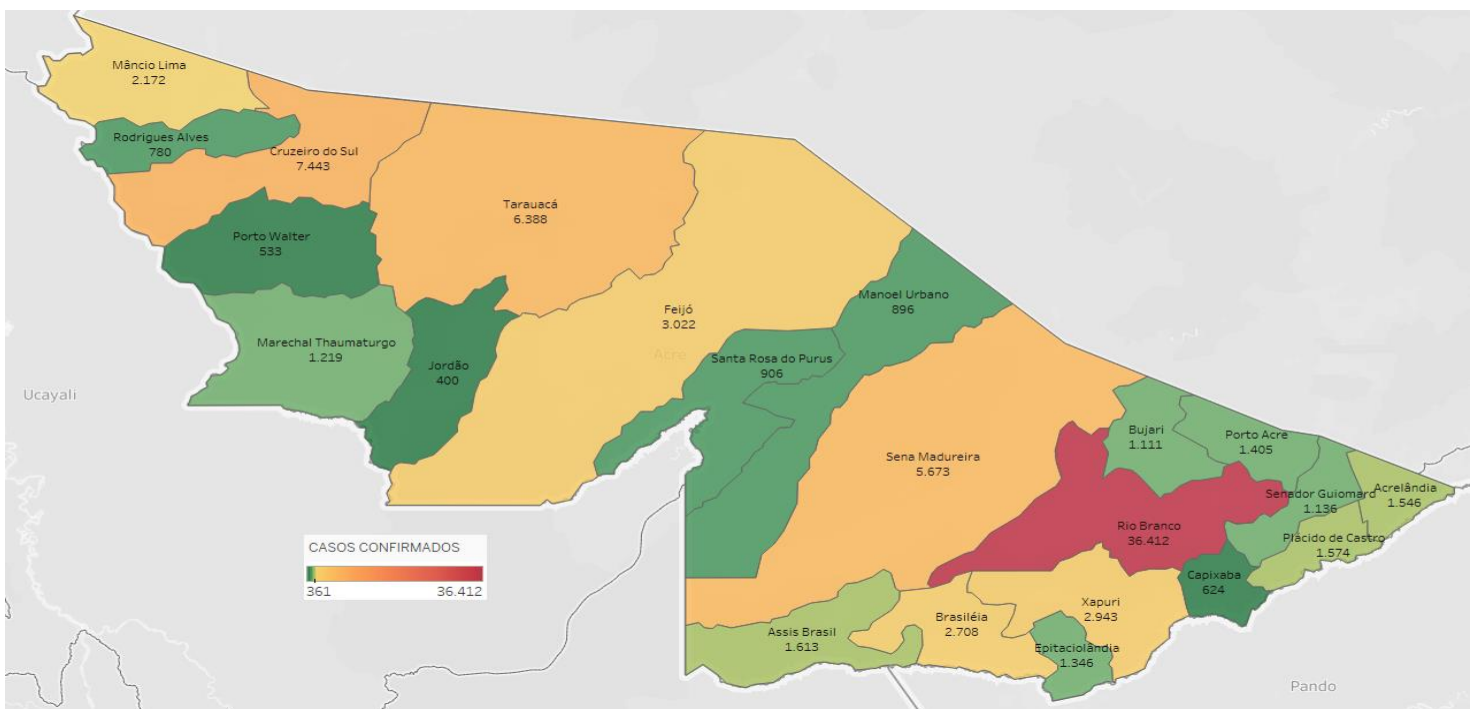


## SITUAÇÃO ATUAL DOS CASOS CONFIRMADOS DA COVID-19 NO ESTADO DO ACRE



## DISTRIBUIÇÃO DOS CASOS CONFIRMADOS POR MUNICÍPIO DE RESIDÊNCIA



ARRECAÇÃO DE DADOS DAS ÚLTIMAS 24 HORAS

# COVID-19

BOLETIM ACRE

SECRETARIA DE ESTADO DE  
**SAÚDE**



As notificações no Estado do Acre começaram a ocorrer a partir do dia 02/03/2020, seguindo até o dia 15/03/20 em média com 2 notificações diárias, após a confirmação dos primeiros casos, no dia 17 de março, as notificações aumentaram de forma significativa. No Estado, até o momento, são 217.269 casos notificados, tendo sido 135.356 (62,3%) casos descartados, 81.850 (37,7%) confirmados e 63 em análise por PCR (Tabela 1). O Estado do Acre apresentou um aumento de 199 casos confirmados, sendo 99 na fase clínica da doença (RT-PCR) e 100 casos com imunidade para o SARS-CoV2 (TR), caracterizando contato anterior com o vírus, não sendo possível determinar o período de contágio. Esses valores são adicionados ao número total de casos confirmados da doença.

**TABELA 1 – DISTRIBUIÇÃO DE CASOS DA COVID-19\*\*SEGUNDO MUNICÍPIO DE RESIDÊNCIA, ACRE, 2020/2021\***

Municípios	Casos notificados	Casos confirmados	Casos descartados	Em análise	
				Merieux	Lacen
Acrelândia	5.198	1.546	3.652	0	0
Assis Brasil	3.238	1.613	1.625	0	1
Brasileia	7.865	2.708	5.156	0	0
Bujari	4.201	1.111	3.090	0	1
Capixaba	1.601	624	976	0	0
Cruzeiro do Sul	17.004	7.443	9.560	0	1
Epitaciolândia	4.242	1.346	2.896	0	0
Feijó	6.127	3.022	3.105	0	0
Jordão	1.247	400	847	0	0
Mâncio Lima	5.136	2.172	2.964	0	0
Manoel Urbano	2.384	896	1.488	0	0
M. Thaumaturgo	2.973	1.219	1.754	0	0
Plácido de Castro	4.476	1.574	2.902	0	15
Porto Acre	3.694	1.405	2.273	1	0
Porto Walter	1.137	533	604	0	12
Rio Branco	107.657	36.412	71.210	23	0
Rodrigues Alves	2.191	780	1.411	0	0
Santa Rosa do Purus	1.921	906	1.015	0	0
Sena Madureira	15.121	5.673	9.448	0	7
Senador Guiomard	5.971	1.136	4.828	0	1
Tarauacá	8.732	6.388	2.342	0	1
Xapuri	5.153	2.943	2.210	0	0
<b>TOTAL</b>	<b>217.269</b>	<b>81.850</b>	<b>135.356</b>	<b>24</b>	<b>39</b>

Fonte: Laboratório Charles Mérieux; LACEN- Acre; E-SUS VE (notifica.saude.gov.br)

\*Dados parciais sujeitos à revisão/alteração.

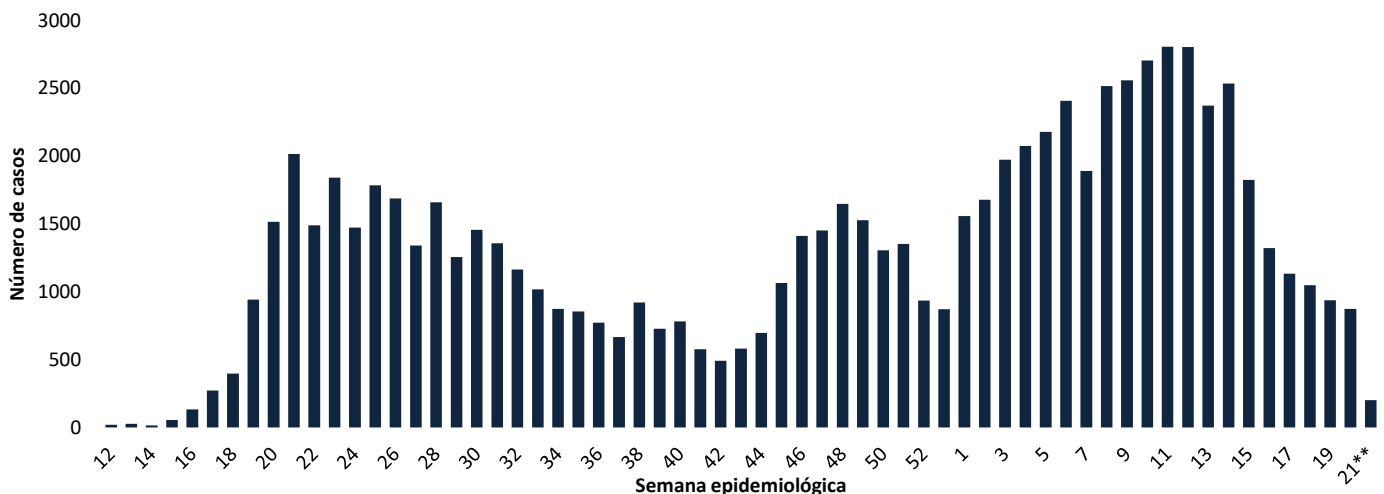
\*\*Exame de avaliação laboratorial para detecção de COVID-19

# COVID-19

## BOLETIM ACRE

De acordo com as semanas epidemiológicas (SE), os casos da COVID-19 apresentaram tendência de aumento até a SE 21/2020, entre as semanas 22 a 30/2020 os casos confirmados apresentaram flutuações, da SE 31 a 37/2020 verifica-se uma tendência de redução. Entretanto, a partir da SE 38/2020 os casos voltaram a apresentar flutuações, com tendência de aumento entre as SE 43-48/2020, a partir da SE 49/2020 os casos apresentaram flutuações, com forte tendência de aumento a partir da SE 01/2021, excetuando-se a SE 07/2021. Observa-se, a partir da SE 13/2021 uma tendência de redução no número de casos confirmados (Gráfico 1). Atualmente, o Estado do Acre tem o registro de 1.652 óbitos por COVID-19, que ocorreram entre os dias 06 de abril de 2020 a 25 de maio de 2021 (Gráfico 2).

**GRÁFICO 1 – DISTRIBUIÇÃO DO NÚMERO DE CASOS CONFIRMADOS DA COVID-19 POR SEMANA EPIDEMIOLÓGICA, ACRE, 2020/2021\***

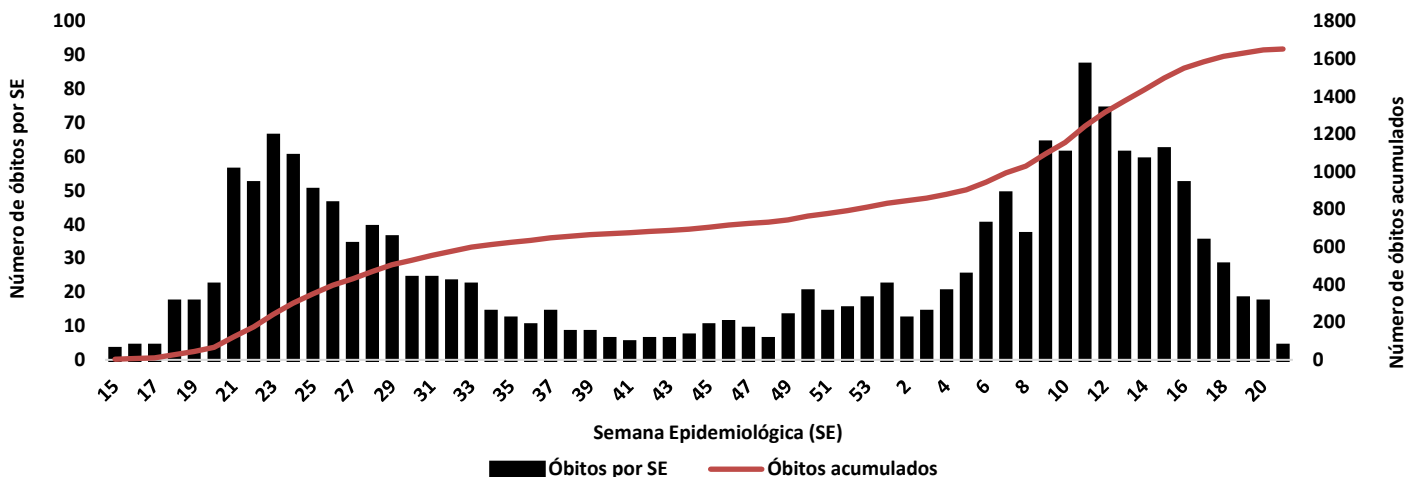


Fonte: Laboratório Charles Mérieux; LACEN- Acre; E-SUS VE (notifica.saude.gov.br)

\*Dados parciais sujeitos à revisão/alteração.

\*\*Semana Epidemiológica 21 (Dados até o dia 26/05/2021)

**GRÁFICO 2 – DISTRIBUIÇÃO DO NÚMERO DE ÓBITOS E CURVA ACUMULADA POR COVID-19, CONFORME SEMANA EPIDEMIOLÓGICA DA OCORRÊNCIA, ACRE, 2020/2021\***



Fonte: Laboratório Charles Mérieux; LACEN- Acre; E-SUS VE (notifica.saude.gov.br)

\*Dados parciais sujeitos à revisão/alteração.

\*\*Semana Epidemiológica 21 (Dados até o dia 26/05/2021)

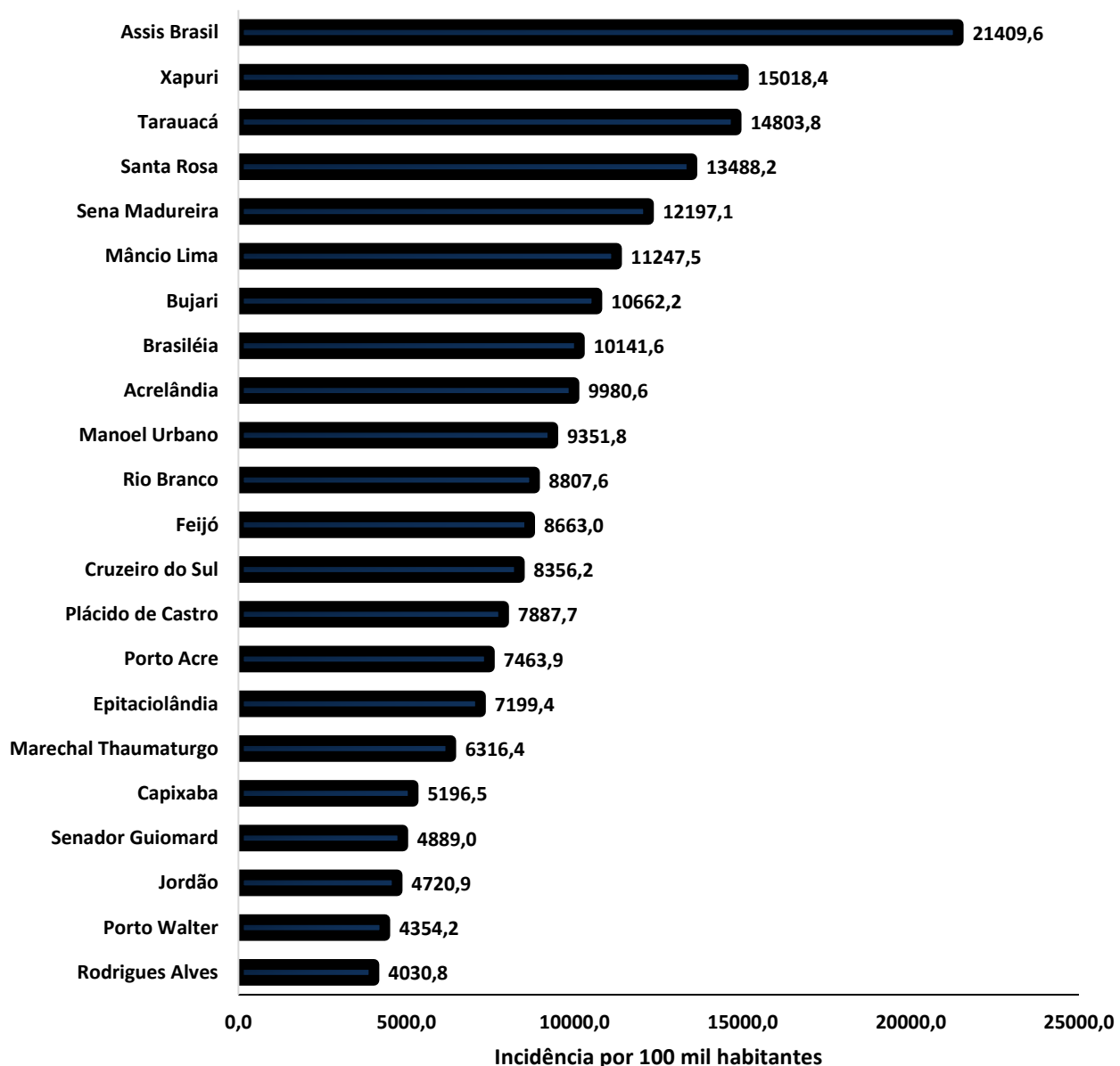
# COVID-19

BOLETIM ACRE

SECRETARIA DE ESTADO DE  
SAÚDE

A incidência da COVID-19 no Acre é de 9.150,7 casos por 100.000 habitantes, o municípios Assis Brasil e Xapuri apresentam as maiores incidências do Estado com 21.409,6 e 15.018,4/100.000 habitantes, respectivamente (Gráfico 3).

**GRÁFICO 3 - INCIDÊNCIA DA COVID-19 SEGUNDO MUNICÍPIO DE RESIDÊNCIA, ACRE, 2020/2021\*\***



Fonte: Laboratório Charles Mérieux; LACEN- Acre; E-SUS VE (notifica.saude.gov.br)

\*Para cada 100.000 habitantes.

\*\*Dados parciais sujeitos à revisão/alteração.

Dos casos positivos, em relação ao sexo, 37.224 (45,5%) casos são do sexo masculino e 44.626 (54,5%) do sexo feminino, quanto à faixa etária dos casos confirmados, a maior proporção encontra-se entre 30 a 39 anos em ambos os sexos (Gráfico 4).



ARRECAÇÃO DE DADOS DAS ÚLTIMAS 24 HORAS

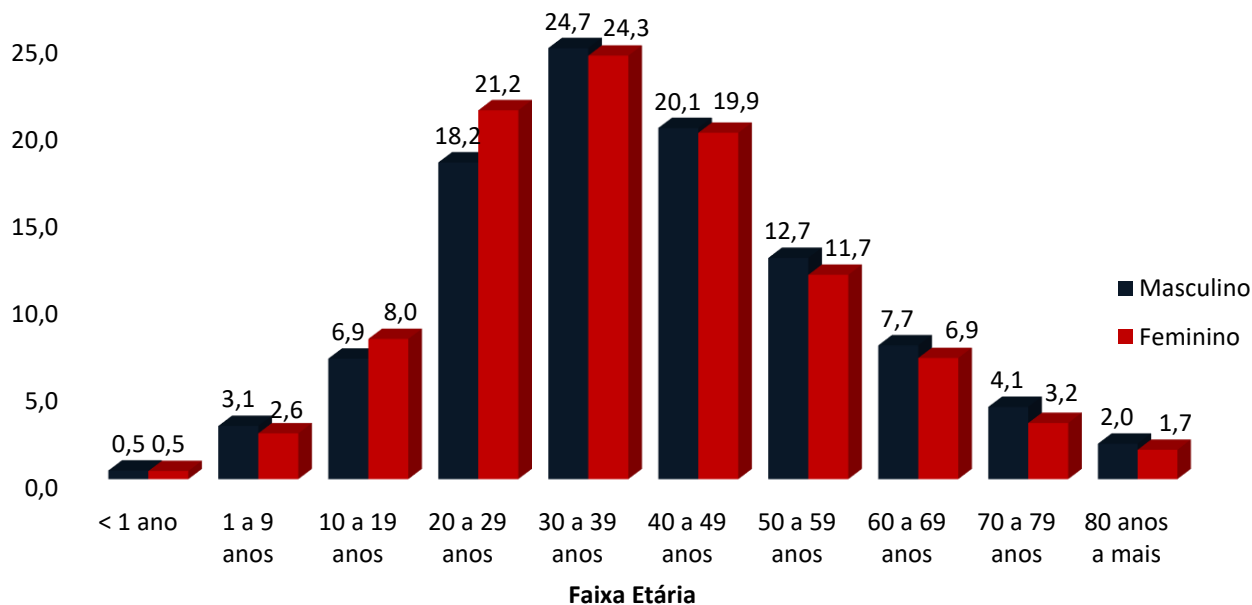
# COVID-19

BOLETIM ACRE

SECRETARIA DE ESTADO DE  
**SAÚDE**



**GRÁFICO 4. DISTRIBUIÇÃO DOS CASOS CONFIRMADOS\* DE COVID-19 POR SEXO E FAIXA ETÁRIA, ACRE, 2020/2021\***

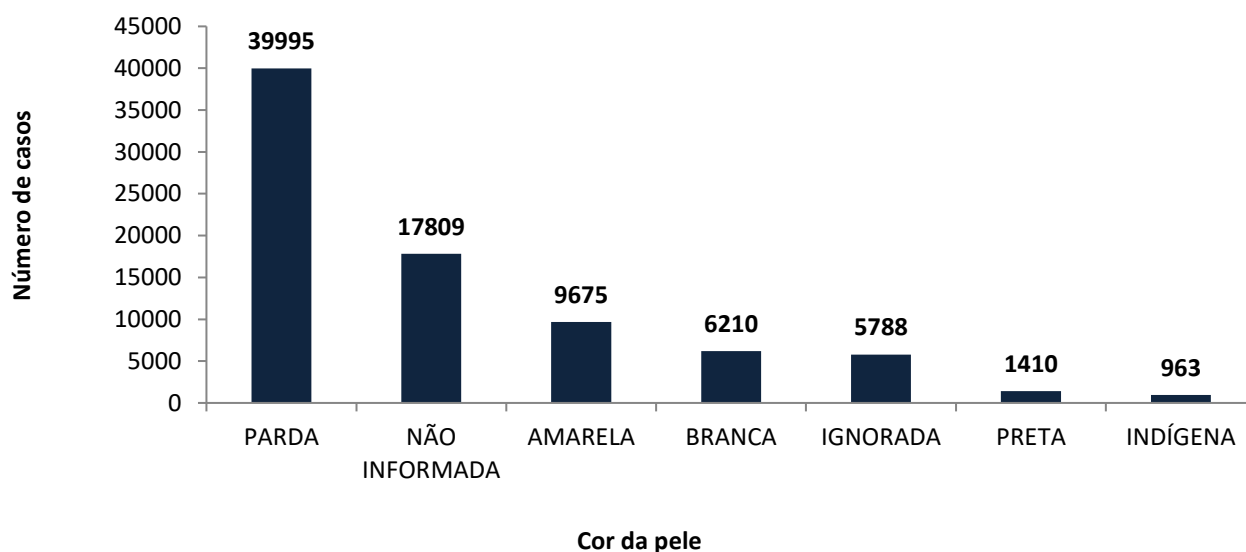


Fonte: Laboratório Charles Mérieux; LACEN- Acre; E-SUS VE (notifica.saude.gov.br)

\*Dados parciais sujeitos à revisão/alteração

De acordo com a variável cor da pele, a maior proporção de casos positivos é de pessoas pardas (48,9%). Entretanto, verifica-se que 28,9% dos casos confirmados não possuem o registro desta informação (Gráfico 5).

**GRÁFICO 5. DISTRIBUIÇÃO DOS CASOS CONFIRMADOS\* DE COVID-19 POR COR DA PELE, ACRE, 2020/2021\***



Fonte: Laboratório Charles Mérieux; LACEN- Acre; E-SUS VE (notifica.saude.gov.br)

\*Dados parciais sujeitos à revisão/alteração

# COVID-19

## BOLETIM ACRE

A partir do dia 09 de abril de 2020, o Departamento de Vigilância em Saúde do Estado do Acre considera que os municípios que apresentam casos confirmados da COVID-19 encontram-se na fase de transmissão comunitária ou sustentada, pois não é possível mais estabelecer vínculo epidemiológico entre os casos. A maior parte dos casos positivos estão evoluindo sem complicações, não necessitando de internação, apenas com indicação de isolamento domiciliar por 14 dias para tratamento e recuperação. Até o momento, 73.662 receberam alta, por já ter cumprido os 14 dias e não estarem apresentando mais os sintomas da doença. Entretanto, 1.652 óbitos foram registrados no Estado, o município de Rio Branco apresentou o maior número, 1.007 óbitos. O Acre apresenta um coeficiente de mortalidade (óbitos por 100 mil habitantes) de 184,7 e de letalidade de 2,0%, sendo que o maior coeficiente de mortalidade verifica-se no município de Assis Brasil (292,0/100.000 habitantes) e de letalidade em Senador Guiomard (3,7%) – Tabela 2.

**TABELA 2. DISTRIBUIÇÃO DOS CASOS CONFIRMADOS SEGUNDO A EVOLUÇÃO, ACRE, 2020/2021\***

Municípios	Nº de testes realizados	Casos confirmados	Altas	Óbitos	Letalidade** (%)	Mortalidade*** (100.000 hab)
Acrelândia	5.198	1.546	1.349	33	2,1	213,0
Assis Brasil	3.238	1.613	1.505	22	1,4	292,0
Brasileia	7.865	2.708	2.190	37	1,4	138,6
Bujari	4.201	1.111	968	15	1,4	144,0
Capixaba	1.601	624	470	17	2,7	141,6
Cruzeiro do Sul	17.004	7.443	7.249	149	2,0	167,3
Epitaciolândia	4.242	1.346	1.139	28	2,1	149,8
Feijó	6.127	3.022	2.385	59	2,0	169,1
Jordão	1.247	400	391	1	0,3	11,8
Mâncio Lima	5.136	2.172	2.135	26	1,2	134,6
Manoel Urbano	2.384	896	866	12	1,3	125,2
M. Thaumaturgo	2.973	1.219	1.138	9	0,7	46,6
Plácido de Castro	4.476	1.574	1.386	16	1,0	80,2
Porto Acre	3.694	1.405	1.134	33	2,3	175,3
Porto Walter	1.137	533	527	3	0,6	24,5
Rio Branco	107.657	36.412	32.190	1007	2,8	243,6
Rodrigues Alves	2.191	780	762	11	1,4	56,8
Santa Rosa do Purus	1.921	906	895	7	0,8	104,2
Sena Madureira	15.121	5.673	5.162	63	1,1	135,5
Senador Guiomard	5.971	1.136	1.028	42	3,7	180,8
Tarauacá	8.732	6.388	6.007	35	0,5	81,1
Xapuri	5.153	2.943	2.786	27	0,9	137,8
<b>TOTAL</b>	<b>217.269</b>	<b>81.850</b>	<b>73.662</b>	<b>1.652</b>	<b>2,0</b>	<b>184,7</b>

Fonte: Laboratório Charles Mérieux; LACEN- Acre; E-SUS VE (notifica.saude.gov.br)

\*Dados parciais sujeitos à revisão/alteração

\*\* Proporção de óbitos entre os casos confirmados

\*\*\*Óbitos por 100 mil habitantes

ARRECAÇÃO DE DADOS DAS ÚLTIMAS 24 HORAS

# COVID-19

BOLETIM ACRE

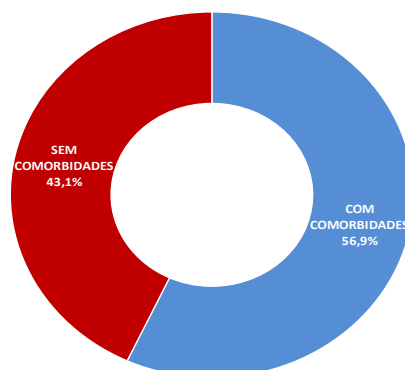
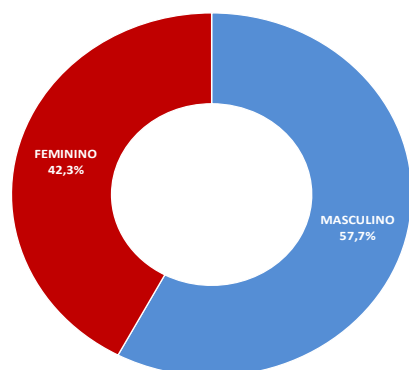
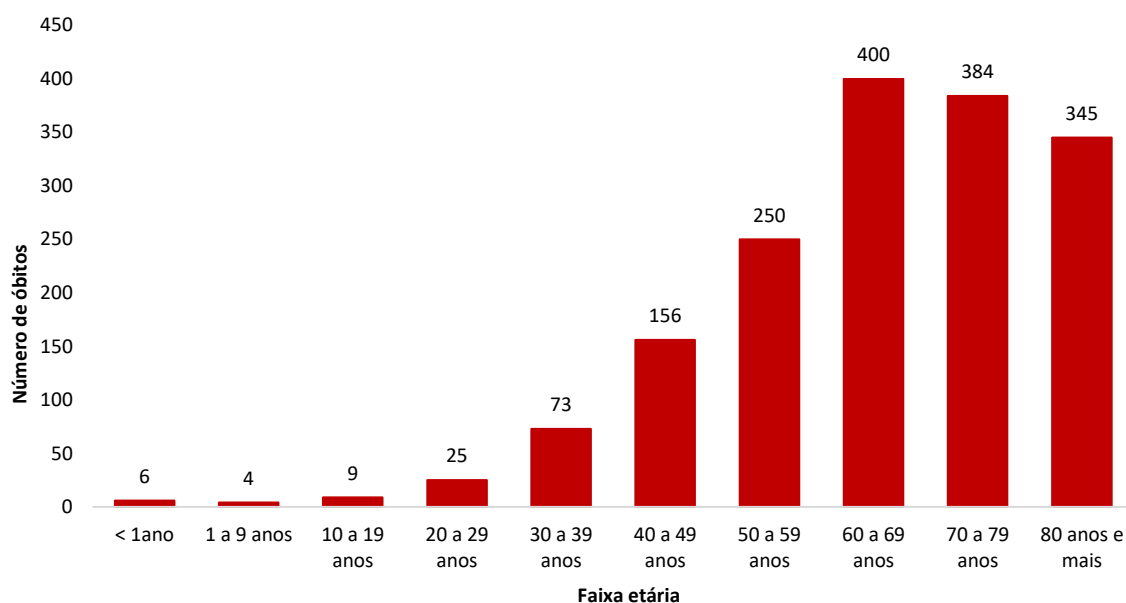
SECRETARIA DE ESTADO DE  
**SAÚDE**



Em relação aos óbitos pode-se observar que 68,3% (1.129 casos) ocorreram em pessoas acima de 60 anos. De acordo com o sexo, 954 (57,7%) óbitos ocorreram no sexo masculino e 698 (42,3%) no sexo feminino. Dentre os 1.652 óbitos, 940 (56,9%) deles tinham alguma comorbidade, porém verifica-se que 712 (43,1%) das pessoas que evoluíram para o óbito não tinham histórico de comorbidades (Gráfico 6).

**Observação: Observação:** Os óbitos lançados no boletim diário, somente são contabilizados após a liberação do resultado laboratorial e/ou investigação epidemiológica. Dos 03 óbitos lançados no boletim atual, 02 são das últimas 24 horas e 01 é de data anterior, pois aguardava resultado de exame laboratorial e/ou investigação epidemiológica.

**GRÁFICO 6. DISTRIBUIÇÃO DOS ÓBITOS POR COVID-19 SEGUNDO FAIXA ETÁRIA, SEXO E COMORBIDADES, ACRE, 2020/2021\***



Fonte: Laboratório Charles Mérieux; LACEN- Acre; E-SUS VE (notifica.saude.gov.br)

\*Dados parciais sujeitos à revisão/alteração

# COVID-19

BOLETIM ACRE

SECRETARIA DE ESTADO DE  
SAÚDE

De acordo com a faixa etária, observa-se uma relação direta entre a idade e os óbitos, quanto maior a idade, maior também a letalidade da doença (Tabela 3).

**TABELA 3. CASOS CONFIRMADOS DA COVID-19, ÓBITOS ABSOLUTOS E ÓBITOS POR 1.000 CASOS NO ACRE, CONFORME A FAIXA ETÁRIA, 2020/2021**

Faixa etária	Nº de casos positivos	Nº de óbitos	Óbitos por 1.000 casos
< 1ano	392	6	15,3
1 a 9 anos	2.309	4	1,7
10 a 19 anos	6.159	9	1,5
20 a 29 anos	16.199	25	1,5
30 a 39 anos	20.037	73	3,6
40 a 49 anos	16.358	156	9,5
50 a 59 anos	9.951	250	25,1
60 a 69 anos	5.956	400	67,2
70 a 79 anos	2.980	384	128,9
80 anos e mais	1.509	345	228,6
<b>TOTAL</b>	<b>81.850</b>	<b>1.652</b>	<b>20,2</b>

Fonte: Laboratório Charles Mérieux; LACEN- Acre; E-SUS VE (notifica.saude.gov.br)

\*Dados parciais sujeitos à revisão/alteração

## NOTIFICAÇÃO DE CASOS SUSPEITOS

A notificação de casos suspeitos, quando da concordância com os critérios recomendados pelo Ministério da Saúde, deve ser realizada às autoridades epidemiológicas, como: CIEVS Estadual e Secretaria Municipal de Saúde e preencher a ficha de notificação disponível no site: <http://notifica.saude.gov.br>.

## PAINEL DE VISUALIZAÇÃO COVID-19 ACRE

✓ Link para visualização: <https://covid19.ac.gov.br>

## EQUIPE RESPONSÁVEL PELA ELABORAÇÃO DO BOLETIM

Antônia Zacarias Campêlo  
Renata Sonaira Cordeiro Meireles  
Elizabeth Pimentel Ferreira  
Helena Albuquerque Catão Feitoza  
Marcos Venicius Malveira de Lima



ARRECAÇÃO DE DADOS DAS ÚLTIMAS 24 HORAS

# COVID-19

BOLETIM ACRE

SECRETARIA DE ESTADO DE  
**SAÚDE**



Anexo 1 – DISTRIBUIÇÃO DE CASOS DA COVID-19\*\* SEGUNDO MUNICÍPIO DE RESIDÊNCIA E CONFORME O TIPO DE EXAME, ACRE, 2020/2021\*

MUNICÍPIOS	CASOS NOTIFICADOS						CASOS CONFIRMADOS						CASOS DESCARTADOS					EM ANÁLISE		
	PCR MERIEUX	PCR LACEN	TR	SOROLOGIA	CE	Total	PCR MERIEUX	PCR LACEN	TR	SOROLOGIA	CE	Total	PCR MERIEUX	PCR LACEN	TR	SOROLOGIA	Total	PCR MERIEUX	PCR LACEN	Total
Acrelândia	155	1.900	3.135	5	3	5.198	58	795	690	0	3	1.546	97	1.105	2.445	5	3.652	0	0	0
Assis Brasil	32	611	2.595	0	0	3.238	13	257	1.343	0	0	1.613	19	354	1.252	0	1.625	0	1	1
Brasileia	174	4.054	3.630	6	1	7.865	35	1.905	765	2	1	2.708	139	2.148	2.865	4	5.156	0	0	0
Bujari	391	1.466	2.342	1	1	4.201	151	546	413	0	1	1.111	240	920	1.929	1	3.090	0	1	1
Capixaba	721	310	567	3	0	1.601	335	140	149	0	0	624	386	169	418	3	976	0	0	0
Cruzeiro do Sul	997	1.405	14.059	542	1	17.004	347	414	6.436	245	1	7.443	650	990	7.623	297	9.560	0	1	1
Epitaciolândia	97	1.961	2.183	1	0	4.242	57	877	411	1	0	1.346	40	1.084	1.772	0	2.896	0	0	0
Feijó	3.175	1.333	1.616	2	1	6.127	1.466	700	853	2	1	3.022	1.709	633	763	0	3.105	0	0	0
Jordão	10	31	1.206	0	0	1.247	5	2	393	0	0	400	5	29	813	0	847	0	0	0
Mâncio Lima	66	117	4.809	144	0	5.136	38	34	2.064	36	0	2.172	28	83	2.745	108	2.964	0	0	0
Manoel Urbano	70	132	2.179	1	2	2.384	28	46	820	0	2	896	42	86	1.359	1	1.488	0	0	0
M. Thaumaturgo	19	100	2.854	0	0	2.973	7	19	1.193	0	0	1.219	12	81	1.661	0	1.754	0	0	0
Plácido de Castro	1.813	970	1.690	2	1	4.476	693	379	500	1	1	1.574	1.120	591	1.190	1	2.902	0	15	15
Porto Acre	822	1.898	972	2	0	3.694	363	744	298	0	0	1.405	458	1.139	674	2	2.273	1	0	1
Porto Walter	10	19	1.039	69	0	1.137	3	5	494	31	0	533	7	14	545	38	604	0	12	12
Rio Branco	64.170	10.441	32.787	187	72	107.657	27.302	2.556	6.387	95	72	36.412	36.845	7.873	26.400	92	71.210	23	0	23
Rodrigues Alves	27	45	2.113	6	0	2.191	16	9	752	3	0	780	11	36	1.361	3	1.411	0	0	0
Santa Rosa	36	22	1.861	0	2	1.921	15	4	885	0	2	906	21	18	976	0	1.015	0	0	0
Sena Madureira	2.365	1.191	11.534	28	3	15.121	940	403	4.312	15	3	5.673	1.425	788	7.222	13	9.448	0	7	7
Senador Guiomard	450	1.111	4.336	70	4	5.971	243	436	448	5	4	1.136	207	668	3.888	65	4.828	0	1	1
Tarauacá	273	1.131	7.324	1	3	8.732	125	487	5.773	0	3	6.388	148	642	1.551	1	2.342	0	1	1
Xapuri	100	2.164	2.888	0	1	5.153	43	680	2.219	0	1	2.943	57	1.484	669	0	2.210	0	0	0
<b>TOTAL</b>	<b>75.973</b>	<b>32.412</b>	<b>107.719</b>	<b>1.070</b>	<b>95</b>	<b>217.269</b>	<b>32.283</b>	<b>11.438</b>	<b>37.598</b>	<b>436</b>	<b>95</b>	<b>81.850</b>	<b>43.666</b>	<b>20.935</b>	<b>70.121</b>	<b>634</b>	<b>135.356</b>	<b>24</b>	<b>39</b>	<b>63</b>

Fonte: Laboratório Charles Mérieux; LACEN- Acre; E-SUS VE (notifica.saude.gov.br).

\*Dados parciais sujeitos à revisão/alteração.

\*\*Exame de avaliação laboratorial para detecção de COVID-19.