

ARRECAÇÃO DE DADOS DAS ÚLTIMAS 24 HORAS

COVID-19

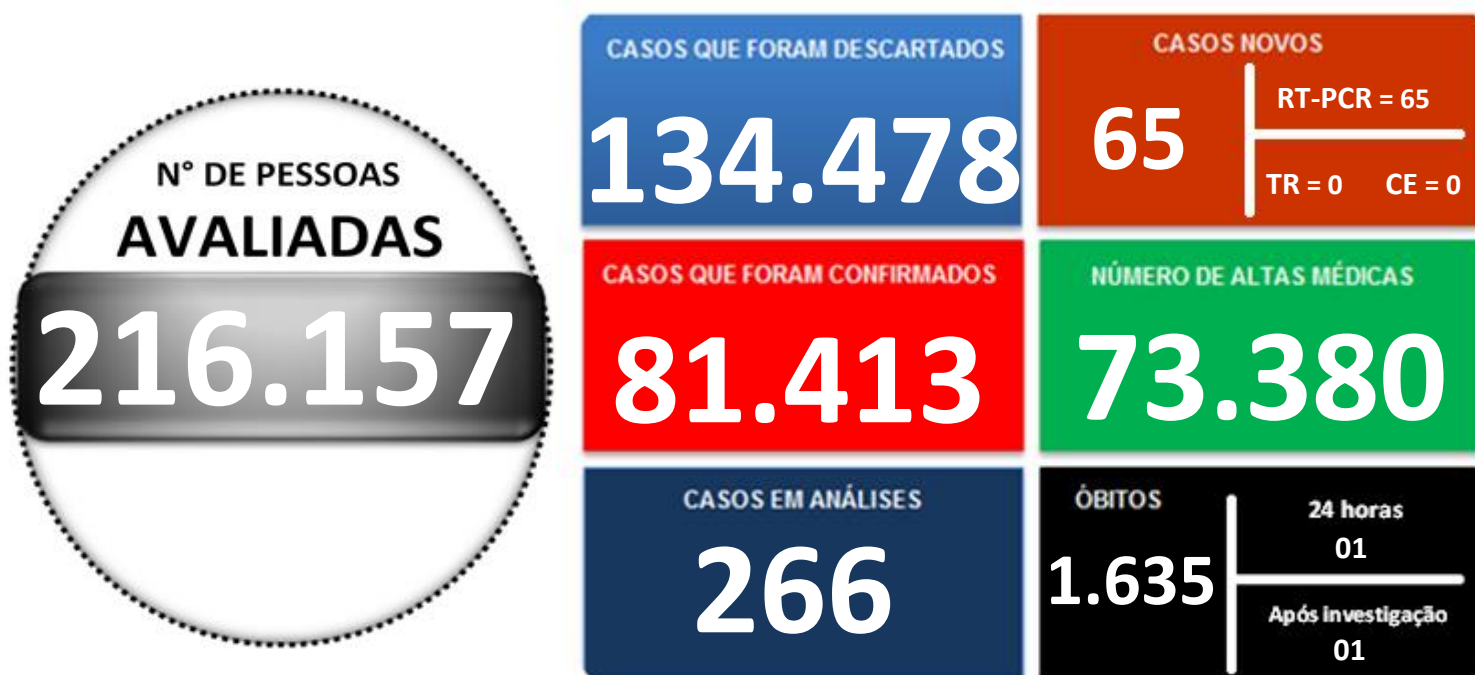
BOLETIM ACRE

SECRETARIA DE ESTADO DE
SAÚDE

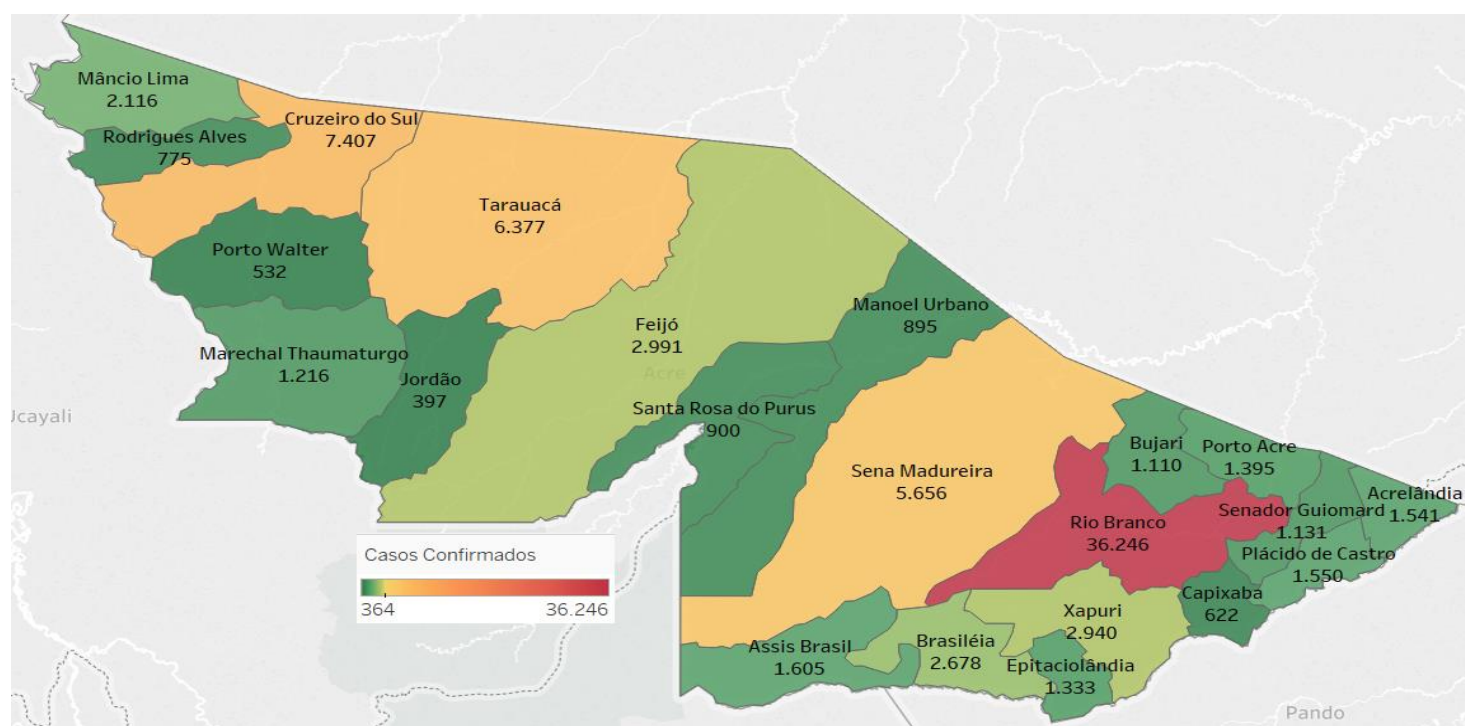


Domingo, 23 de maio de 2021

SITUAÇÃO ATUAL DOS CASOS CONFIRMADOS DA COVID-19 NO ESTADO DO ACRE



DISTRIBUIÇÃO DOS CASOS CONFIRMADOS POR MUNICÍPIO DE RESIDÊNCIA



ARRECAÇÃO DE DADOS DAS ÚLTIMAS 24 HORAS

COVID-19

BOLETIM ACRE

SECRETARIA DE ESTADO DE
SAÚDE



As notificações no Estado do Acre começaram a ocorrer a partir do dia 02/03/2020, seguindo até o dia 15/03/20 em média com 2 notificações diárias, após a confirmação dos primeiros casos, no dia 17 de março, as notificações aumentaram de forma significativa. No Estado, até o momento, são 216.157 casos notificados, tendo sido 134.478 (62,2%) casos descartados, 81.413 (37,7%) confirmados e 266 (0,1%) em análise por PCR (Tabela 1). O Estado do Acre apresentou um aumento de 65 casos confirmados na fase clínica da doença (RT-PCR). Esse valor é adicionado ao número total de casos confirmados da doença.

TABELA 1 – DISTRIBUIÇÃO DE CASOS DA COVID-19SEGUNDO MUNICÍPIO DE RESIDÊNCIA, ACRE, 2020/2021***

Municípios	Casos notificados	Casos confirmados	Casos descartados	Em análise	
				Merieux	Lacen
Acrelândia	5.155	1.541	3.614	0	0
Assis Brasil	3.231	1.605	1.613	0	13
Brasileia	7.817	2.678	5.106	0	33
Bujari	4.195	1.110	3.084	0	1
Capixaba	1.590	622	967	0	1
Cruzeiro do Sul	16.947	7.407	9.540	0	0
Epitaciolândia	4.226	1.333	2.873	0	20
Feijó	6.120	2.991	3.065	0	64
Jordão	1.242	397	845	0	0
Mâncio Lima	5.076	2.116	2.960	0	0
Manoel Urbano	2.382	895	1.487	0	0
M. Thaumaturgo	2.967	1.216	1.751	0	0
Plácido de Castro	4.434	1.550	2.882	2	0
Porto Acre	3.661	1.395	2.262	0	4
Porto Walter	1.130	532	598	0	0
Rio Branco	107.040	36.246	70.703	87	4
Rodrigues Alves	2.161	775	1.386	0	0
Santa Rosa do Purus	1.917	900	1.017	0	0
Sena Madureira	15.074	5.656	9.413	1	4
Senador Guimard	5.943	1.131	4.812	0	0
Tarauacá	8.711	6.377	2.305	0	29
Xapuri	5.138	2.940	2.195	0	3
TOTAL	216.157	81.413	134.478	90	176

Fonte: Laboratório Charles Mérieux; LACEN- Acre; E-SUS VE (notifica.saude.gov.br)

*Dados parciais sujeitos à revisão/alteração.

**Exame de avaliação laboratorial para detecção de COVID-19

ARRECAÇÃO DE DADOS DAS ÚLTIMAS 24 HORAS

COVID-19

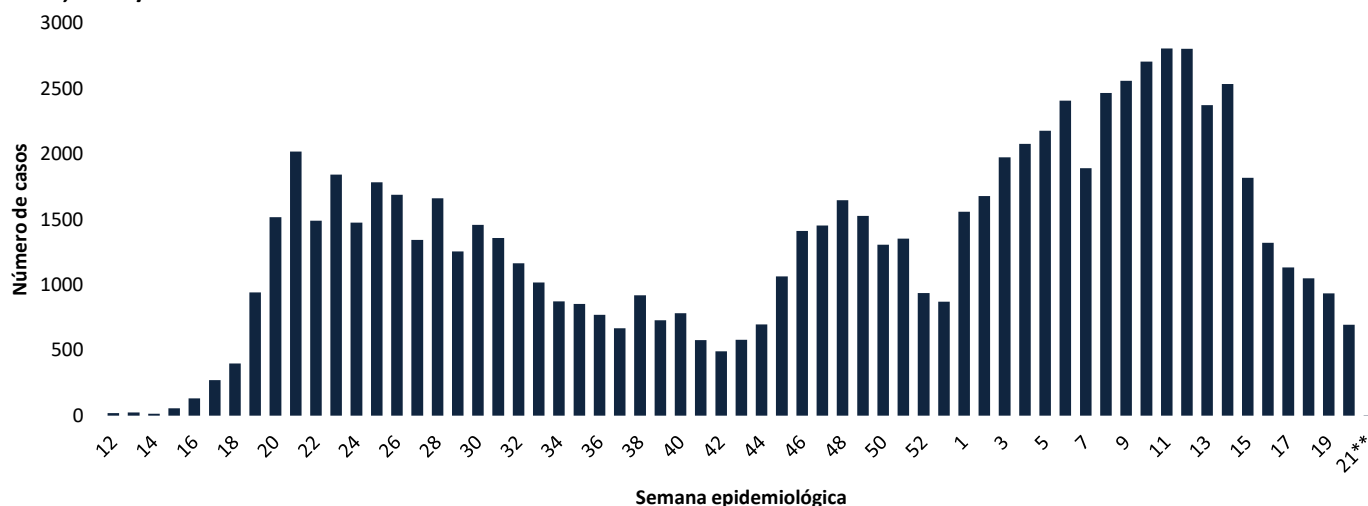
BOLETIM ACRE

SECRETARIA DE ESTADO DE
SAÚDE



De acordo com as semanas epidemiológicas (SE), os casos da COVID-19 apresentaram tendência de aumento até a SE 21/2020, entre as semanas 22 a 30/2020 os casos confirmados apresentaram flutuações, da SE 31 a 37/2020 verifica-se uma tendência de redução. Entretanto, a partir da SE 38/2020 os casos voltaram a apresentar flutuações, com tendência de aumento entre as SE 43-48/2020, a partir da SE 49/2020 os casos apresentaram flutuações, com forte tendência de aumento a partir da SE 01/2021, excetuando-se a SE 07/2021. Observa-se, a partir da SE 13/2021 uma tendência de redução no número de casos confirmados (Gráfico 1). Atualmente, o Estado do Acre tem o registro de 1.635 óbitos por COVID-19, que ocorreram entre os dias 06 de abril de 2020 a 22 de maio de 2021 (Gráfico 2).

GRÁFICO 1 – DISTRIBUIÇÃO DO NÚMERO DE CASOS CONFIRMADOS DA COVID-19 POR SEMANA EPIDEMIOLÓGICA, ACRE, 2020/2021*

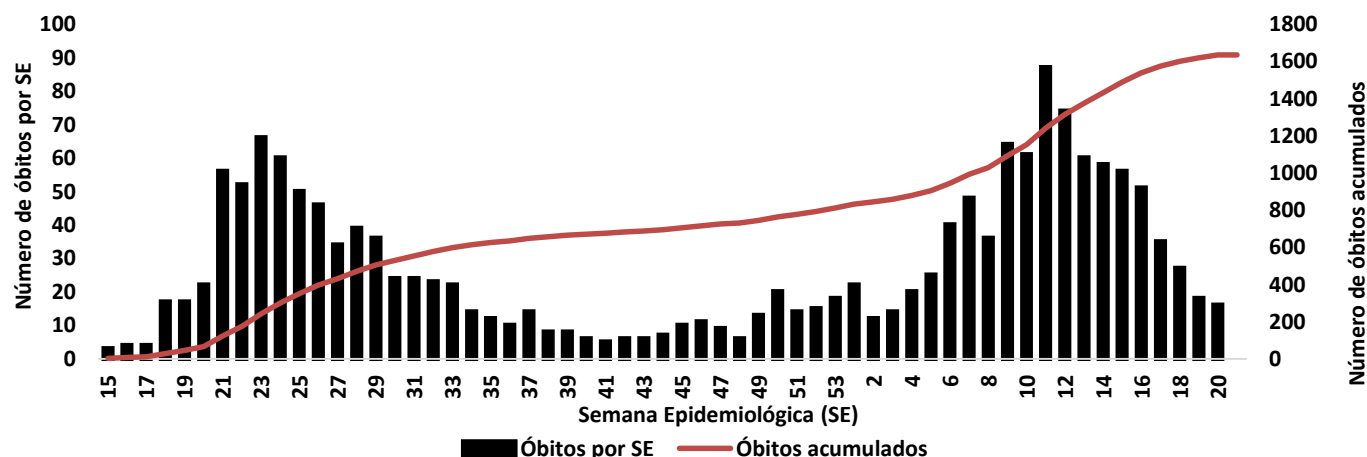


Fonte: Laboratório Charles Mérieux; LACEN- Acre; E-SUS VE (notifica.saude.gov.br)

*Dados parciais sujeitos à revisão/alteração.

**Semana Epidemiológica 21 (Dados até o dia 23/05/2021)

GRÁFICO 2 – DISTRIBUIÇÃO DO NÚMERO DE ÓBITOS E CURVA ACUMULADA POR COVID-19, CONFORME SEMANA EPIDEMIOLÓGICA DA OCORRÊNCIA, ACRE, 2020/2021*



Fonte: Laboratório Charles Mérieux; LACEN- Acre; E-SUS VE (notifica.saude.gov.br)

*Dados parciais sujeitos à revisão/alteração.

**Semana Epidemiológica 21 (Dados até o dia 23/05/2021)

ARRECAÇÃO DE DADOS DAS ÚLTIMAS 24 HORAS

COVID-19

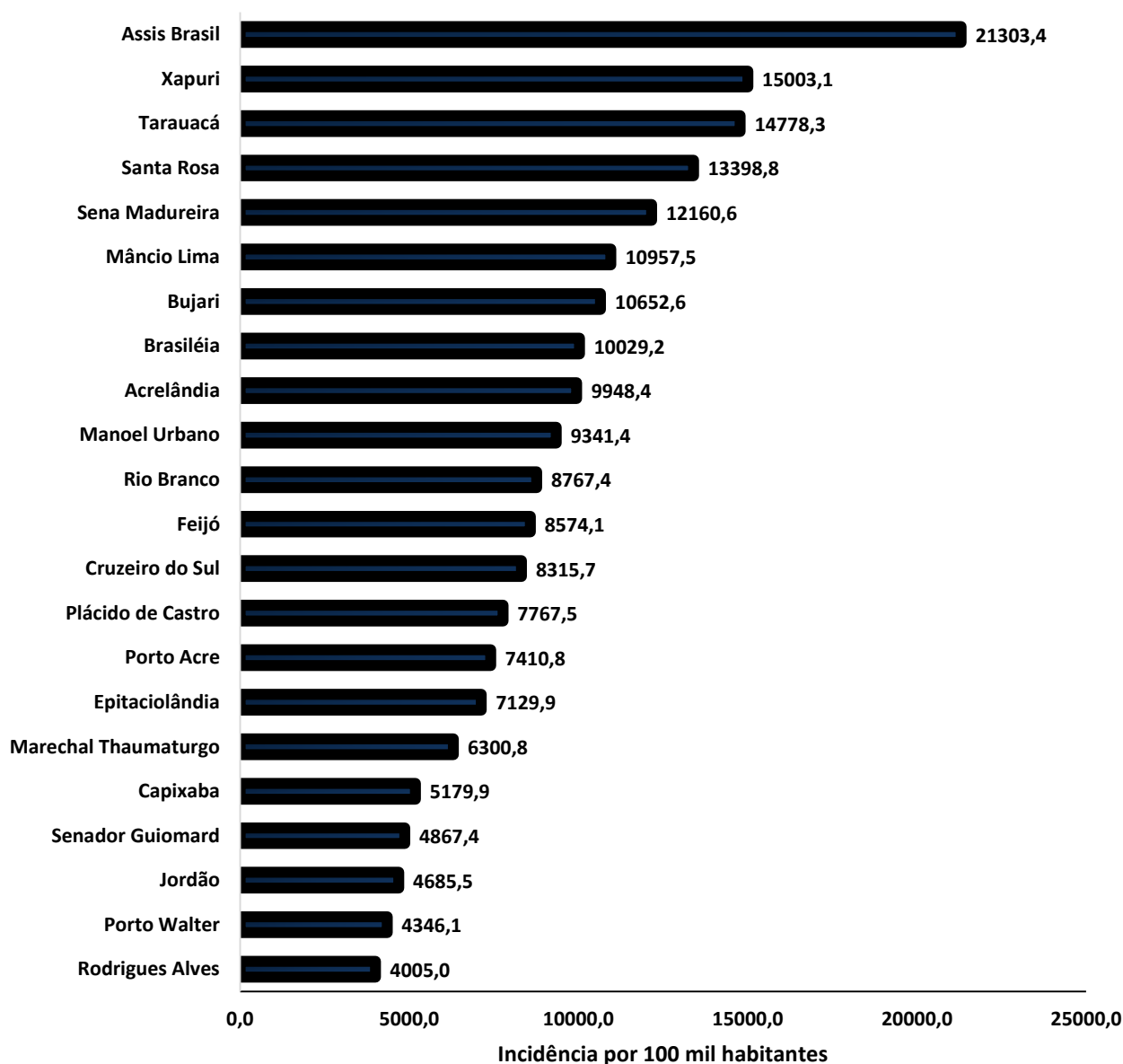
BOLETIM ACRE

SECRETARIA DE ESTADO DE
SAÚDE



A incidência da COVID-19 no Acre é de 9.101,8 casos por 100.000 habitantes, o municípios Assis Brasil e Xapuri apresentam as maiores incidências do Estado com 21.303,4 e 15.003,1/100.000 habitantes, respectivamente (Gráfico 3).

GRÁFICO 3 - INCIDÊNCIA DA COVID-19 SEGUNDO MUNICÍPIO DE RESIDÊNCIA, ACRE, 2020/2021**



Fonte: Laboratório Charles Mérieux; LACEN- Acre; E-SUS VE (notifica.saude.gov.br)

*Para cada 100.000 habitantes.

**Dados parciais sujeitos à revisão/alteração.

Dos casos positivos, em relação ao sexo, 36.999 (45,4%) casos são do sexo masculino e 44.414 (54,6%) do sexo feminino, quanto à faixa etária dos casos confirmados, a maior proporção encontra-se entre 30 a 39 anos em ambos os sexos (Gráfico 4).

ARRECAÇÃO DE DADOS DAS ÚLTIMAS 24 HORAS

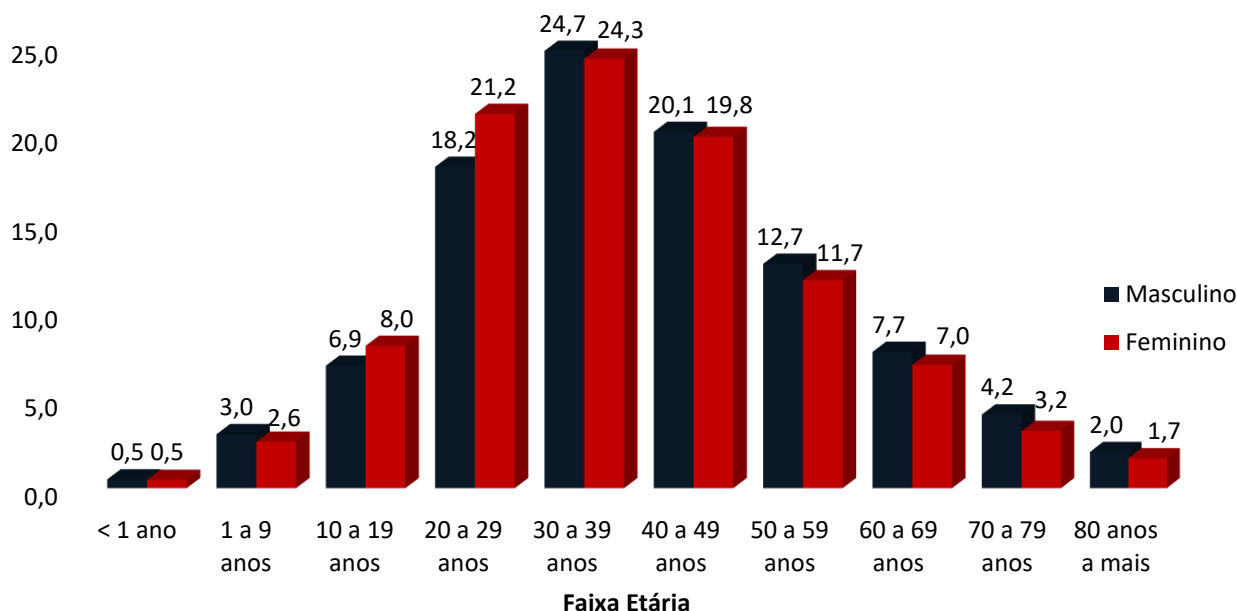
COVID-19

BOLETIM ACRE

SECRETARIA DE ESTADO DE
SAÚDE



GRÁFICO 4. DISTRIBUIÇÃO DOS CASOS CONFIRMADOS* DE COVID-19 POR SEXO E FAIXA ETÁRIA, ACRE, 2020/2021*

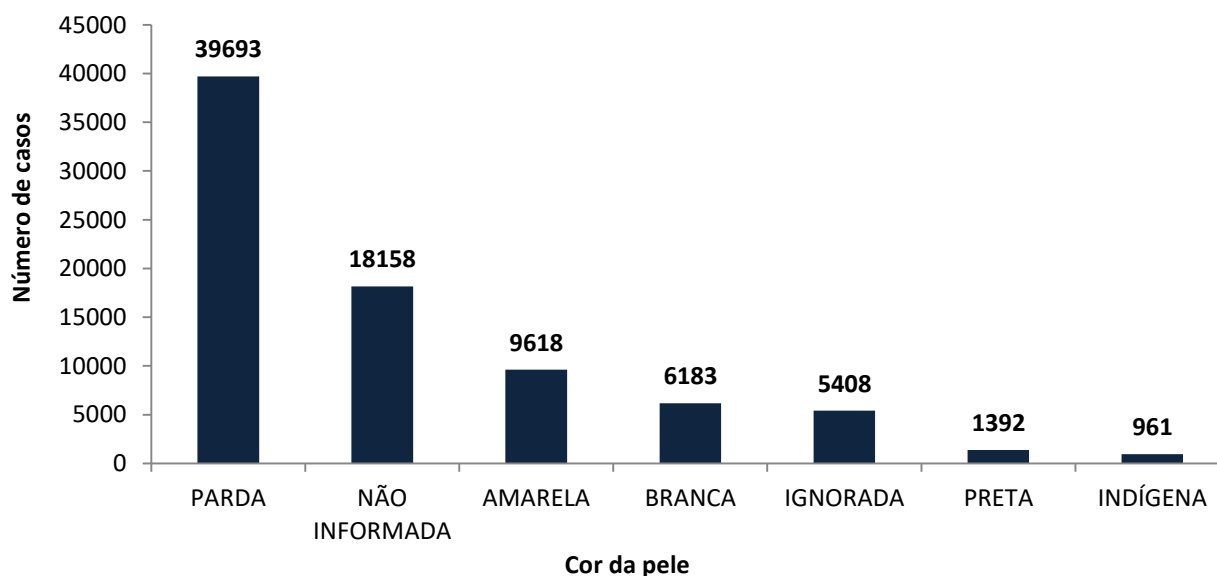


Fonte: Laboratório Charles Mérieux; LACEN- Acre; E-SUS VE (notifica.saude.gov.br)

*Dados parciais sujeitos à revisão/alteração

De acordo com a variável cor da pele, a maior proporção de casos positivos é de pessoas pardas (48,8%). Entretanto, verifica-se que 28,9% dos casos confirmados não possuem o registro desta informação (Gráfico 5).

GRÁFICO 5. DISTRIBUIÇÃO DOS CASOS CONFIRMADOS* DE COVID-19 POR COR DA PELE, ACRE, 2020/2021*



Fonte: Laboratório Charles Mérieux; LACEN- Acre; E-SUS VE (notifica.saude.gov.br)

*Dados parciais sujeitos à revisão/alteração

ARRECAÇÃO DE DADOS DAS ÚLTIMAS 24 HORAS

COVID-19

BOLETIM ACRE

SECRETARIA DE ESTADO DE
SAÚDE



A partir do dia 09 de abril de 2020, o Departamento de Vigilância em Saúde do Estado do Acre considera que os municípios que apresentam casos confirmados da COVID-19 encontram-se na fase de transmissão comunitária ou sustentada, pois não é possível mais estabelecer vínculo epidemiológico entre os casos. A maior parte dos casos positivos estão evoluindo sem complicações, não necessitando de internação, apenas com indicação de isolamento domiciliar por 14 dias para tratamento e recuperação. Até o momento, 73.380 receberam alta, por já ter cumprido os 14 dias e não estarem apresentando mais os sintomas da doença. Entretanto, 1.635 óbitos foram registrados no Estado, o município de Rio Branco apresentou o maior número, 992 óbitos. O Acre apresenta um coeficiente de mortalidade (óbitos por 100 mil habitantes) de 182,8 e de letalidade de 2,0%, sendo que o maior coeficiente de mortalidade verifica-se no município de Assis Brasil (292,0/100.000 habitantes) e de letalidade em Senador Guiomard (3,6%) – Tabela 2.

TABELA 2. DISTRIBUIÇÃO DOS CASOS CONFIRMADOS SEGUNDO A EVOLUÇÃO, ACRE, 2020/2021*

Municípios	Nº de testes realizados	Casos confirmados	Altas	Óbitos	Letalidade** (%)	Mortalidade*** (100.000 hab)
Acrelândia	5.155	1.541	1.347	33	2,1	213,0
Assis Brasil	3.231	1.605	1.496	22	1,4	292,0
Brasileia	7.817	2.678	2.186	36	1,3	134,8
Bujari	4.195	1.110	968	15	1,4	144,0
Capixaba	1.590	622	468	17	2,7	141,6
Cruzeiro do Sul	16.947	7.407	7.197	149	2,0	167,3
Epitaciolândia	4.226	1.333	1.139	28	2,1	149,8
Feijó	6.120	2.991	2.382	59	2,0	169,1
Jordão	1.242	397	389	1	0,3	11,8
Mâncio Lima	5.076	2.116	2.056	26	1,2	134,6
Manoel Urbano	2.382	895	865	12	1,3	125,2
M. Thaumaturgo	2.967	1.216	1.122	9	0,7	46,6
Plácido de Castro	4.434	1.550	1.368	16	1,0	80,2
Porto Acre	3.661	1.395	1.133	33	2,4	175,3
Porto Walter	1.130	532	527	3	0,6	24,5
Rio Branco	107.040	36.246	32.143	992	2,7	240,0
Rodrigues Alves	2.161	775	752	11	1,4	56,8
Santa Rosa do Purus	1.917	900	883	7	0,8	104,2
Sena Madureira	15.074	5.656	5.150	63	1,1	135,5
Senador Guiomard	5.943	1.131	1.025	41	3,6	176,5
Tarauacá	8.711	6.377	6.005	35	0,5	81,1
Xapuri	5.138	2.940	2.779	27	0,9	137,8
TOTAL	216.157	81.413	73.380	1.635	2,0	182,8

Fonte: Laboratório Charles Mérieux; LACEN- Acre; E-SUS VE (notifica.saude.gov.br)

*Dados parciais sujeitos à revisão/alteração

** Proporção de óbitos entre os casos confirmados

***Óbitos por 100 mil habitantes

ARRECAÇÃO DE DADOS DAS ÚLTIMAS 24 HORAS

COVID-19

BOLETIM ACRE

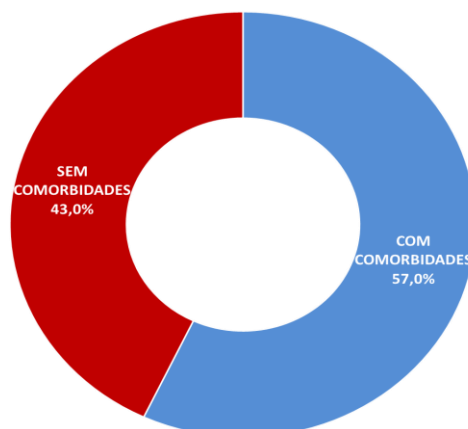
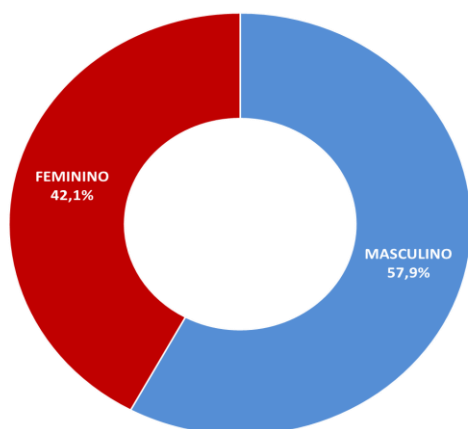
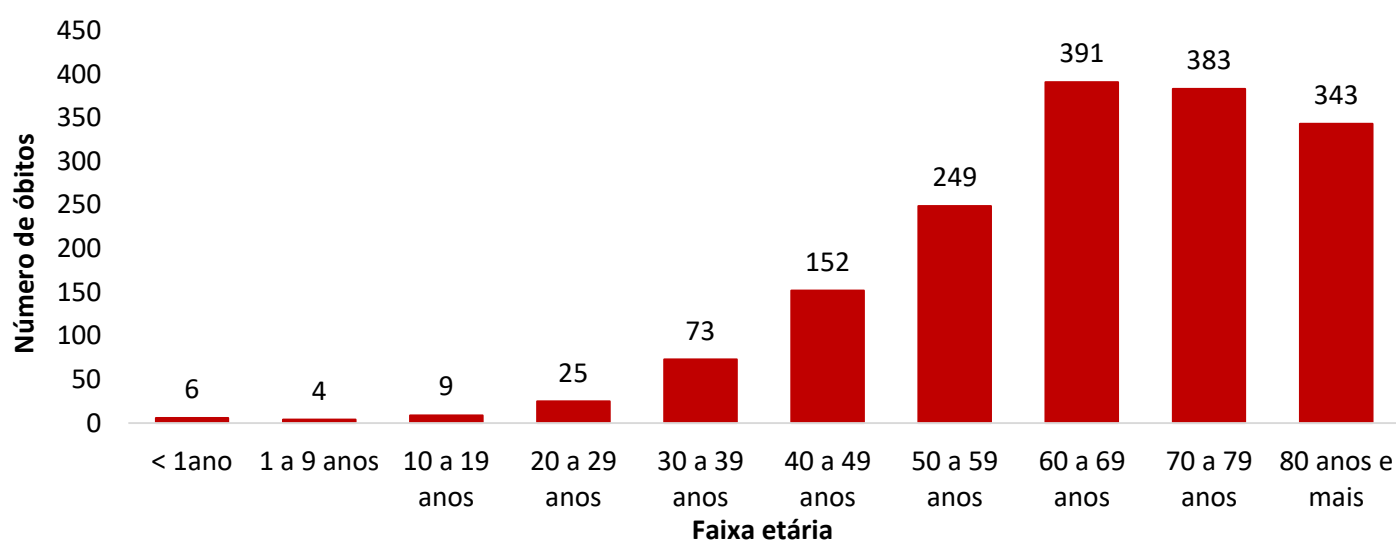
SECRETARIA DE ESTADO DE
SAÚDE



Em relação aos óbitos pode-se observar que 68,3% (1.117 casos) ocorreram em pessoas acima de 60 anos. De acordo com o sexo, 946 (57,9%) óbitos ocorreram no sexo masculino e 689 (42,1%) no sexo feminino. Dentre os 1.635 óbitos, 932 (57,0%) deles tinham alguma comorbidade, porém verifica-se que 703 (43,0%) das pessoas que evoluíram para o óbito não tinham histórico de comorbidades (Gráfico 6).

Observação: Os óbitos lançados no boletim diário, somente são contabilizados após a liberação do resultado laboratorial e/ou investigação epidemiológica. Dos 02 óbitos lançados no boletim atual, 01 é das últimas 24 horas e 01 é de data anterior, pois aguardava resultado de exame laboratorial e/ou investigação epidemiológica.

GRÁFICO 6. DISTRIBUIÇÃO DOS ÓBITOS POR COVID-19 SEGUNDO FAIXA ETÁRIA, SEXO E COMORBIDADES, ACRE, 2020/2021*



Fonte: Laboratório Charles Mérieux; LACEN- Acre; E-SUS VE (notifica.saude.gov.br)

*Dados parciais sujeitos à revisão/alteração

ARRECAÇÃO DE DADOS DAS ÚLTIMAS 24 HORAS

COVID-19

BOLETIM ACRE

SECRETARIA DE ESTADO DE
SAÚDE



De acordo com a faixa etária, observa-se uma relação direta entre a idade e os óbitos, quanto maior a idade, maior também a letalidade da doença (Tabela 3).

TABELA 3. CASOS CONFIRMADOS DA COVID-19, ÓBITOS ABSOLUTOS E ÓBITOS POR 1.000 CASOS NO ACRE, CONFORME A FAIXA ETÁRIA, 2020/2021

Faixa etária	Nº de casos positivos	Nº de óbitos	Óbitos por 1.000 casos
< 1ano	389	6	15,4
1 a 9 anos	2.289	4	1,7
10 a 19 anos	6.119	9	1,5
20 a 29 anos	16.115	25	1,6
30 a 39 anos	19.930	73	3,7
40 a 49 anos	16.266	152	9,3
50 a 59 anos	9.901	249	25,1
60 a 69 anos	5.931	391	65,9
70 a 79 anos	2.970	383	129,0
80 anos e mais	1.503	343	228,2
TOTAL	81.413	1.635	20,1

Fonte: Laboratório Charles Mérieux; LACEN- Acre; E-SUS VE (notifica.saude.gov.br)

*Dados parciais sujeitos à revisão/alteração

NOTIFICAÇÃO DE CASOS SUSPEITOS

A notificação de casos suspeitos, quando da concordância com os critérios recomendados pelo Ministério da Saúde, deve ser realizada às autoridades epidemiológicas, como: CIEVS Estadual e Secretaria Municipal de Saúde e preencher a ficha de notificação disponível no site: <http://notifica.saude.gov.br>.

PAINEL DE VISUALIZAÇÃO COVID-19 ACRE

✓ Link para visualização: <https://covid19.ac.gov.br>

EQUIPE RESPONSÁVEL PELA ELABORAÇÃO DO BOLETIM

Antônia Zacarias Campêlo
Renata Sonaira Cordeiro Meireles
Elizabeth Pimentel Ferreira
Helena Albuquerque Catão Feitoza
Marcos Venicius Malveira de Lima

ARRECAÇÃO DE DADOS DAS ÚLTIMAS 24 HORAS

COVID-19

BOLETIM ACRE

SECRETARIA DE ESTADO DE SAÚDE
SAÚDE

ACRE

Anexo 1 – DISTRIBUIÇÃO DE CASOS DA COVID-19** SEGUNDO MUNICÍPIO DE RESIDÊNCIA E CONFORME O TIPO DE EXAME, ACRE, 2020/2021*

MUNICÍPIOS	CASOS NOTIFICADOS						CASOS CONFIRMADOS						CASOS DESCARTADOS						EM ANÁLISE		
	PCR MERIEUX	PCR LACEN	TR	SOROLOGIA	CE	Total	PCR MERIEUX	PCR LACEN	TR	SOROLOGIA	CE	Total	PCR MERIEUX	PCR LACEN	TR	SOROLOGIA	Total	PCR MERIEUX	PCR LACEN	Total	
Acrelândia	156	1.893	3.098	5	3	5.155	59	793	686	0	3	1.541	97	1.100	2.412	5	3.614	0	0	0	
Assis Brasil	32	611	2.588	0	0	3.231	13	250	1.342	0	0	1.605	19	348	1.246	0	1.613	0	13	13	
Brasileia	173	4.027	3.610	6	1	7.817	35	1.877	763	2	1	2.678	138	2.117	2.847	4	5.106	0	33	33	
Bujari	391	1.460	2.342	1	1	4.195	151	545	413	0	1	1.110	240	914	1.929	1	3.084	0	1	1	
Capixaba	721	308	558	3	0	1.590	335	139	148	0	0	622	386	168	410	3	967	0	1	1	
Cruzeiro do Sul	990	1.404	14.010	542	1	16.947	344	414	6.403	245	1	7.407	646	990	7.607	297	9.540	0	0	0	
Epitaciolândia	97	1.947	2.181	1	0	4.226	57	866	409	1	0	1.333	40	1.061	1.772	0	2.873	0	20	20	
Feijó	3.175	1.333	1.609	2	1	6.120	1.466	673	849	2	1	2.991	1.709	596	760	0	3.065	0	64	64	
Jordão	10	31	1.201	0	0	1.242	5	2	390	0	0	397	5	29	811	0	845	0	0	0	
Mâncio Lima	66	117	4.749	144	0	5.076	38	34	2.008	36	0	2.116	28	83	2.741	108	2.960	0	0	0	
Manoel Urbano	68	132	2.179	1	2	2.382	27	46	820	0	2	895	41	86	1.359	1	1.487	0	0	0	
M. Thaumaturgo	19	100	2.848	0	0	2.967	7	19	1.190	0	0	1.216	12	81	1.658	0	1.751	0	0	0	
Plácido de Castro	1.813	961	1.657	2	1	4.434	692	373	483	1	1	1.550	1.119	588	1.174	1	2.882	2	0	2	
Porto Acre	819	1.869	971	2	0	3.661	362	735	298	0	0	1.395	457	1.130	673	2	2.262	0	4	4	
Porto Walter	10	19	1.032	69	0	1.130	3	5	493	31	0	532	7	14	539	38	598	0	0	0	
Rio Branco	63.831	10.375	32.582	187	65	107.040	27.176	2.551	6.359	95	65	36.246	36.568	7.820	26.223	92	70.703	87	4	91	
Rodrigues Alves	27	44	2.084	6	0	2.161	16	9	747	3	0	775	11	35	1.337	3	1.386	0	0	0	
Santa Rosa	36	22	1.857	0	2	1.917	15	4	879	0	2	900	21	18	978	0	1.017	0	0	0	
Sena Madureira	2.361	1.178	11.504	28	3	15.074	939	396	4.303	15	3	5.656	1.421	778	7.201	13	9.413	1	4	5	
Senador Guiomard	448	1.104	4.318	70	3	5.943	242	436	445	5	3	1.131	206	668	3.873	65	4.812	0	0	0	
Tarauacá	272	1.108	7.327	1	3	8.711	125	473	5.776	0	3	6.377	147	606	1.551	1	2.305	0	29	29	
Xapuri	98	2.164	2.875	0	1	5.138	43	679	2.217	0	1	2.940	55	1.482	658	0	2.195	0	3	3	
TOTAL	75.613	32.207	107.180	1.070	87	216.157	32.150	11.319	37.421	436	87	81.413	43.373	20.712	69.759	634	134.478	90	176	266	

Fonte: Laboratório Charles Mérieux; LACEN- Acre; E-SUS VE (notifica.saude.gov.br).

*Dados parciais sujeitos à revisão/alteração.

**Exame de avaliação laboratorial para detecção de COVID-19.