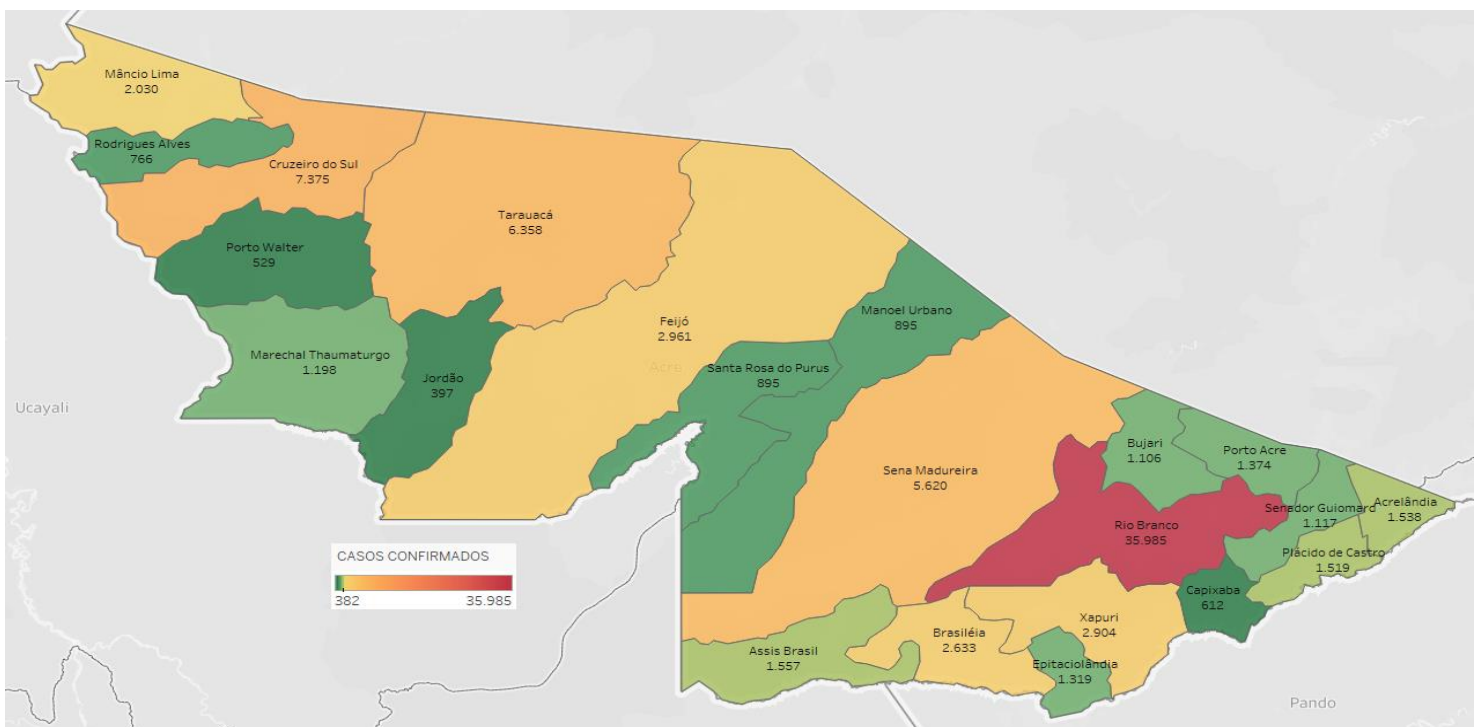


## SITUAÇÃO ATUAL DOS CASOS CONFIRMADOS DA COVID-19 NO ESTADO DO ACRE



## DISTRIBUIÇÃO DOS CASOS CONFIRMADOS POR MUNICÍPIO DE RESIDÊNCIA



ARRECAÇÃO DE DADOS DAS ÚLTIMAS 24 HORAS

# COVID-19

BOLETIM ACRE

SECRETARIA DE ESTADO DE  
**SAÚDE**



As notificações no Estado do Acre começaram a ocorrer a partir do dia 02/03/2020, seguindo até o dia 15/03/20 em média com 2 notificações diárias, após a confirmação dos primeiros casos, no dia 17 de março, as notificações aumentaram de forma significativa. No Estado, até o momento, são 213.478 casos notificados, tendo sido 132.644 (62,1%) casos descartados, 80.688 (37,8%) confirmados e 146 (0,1%) em análise por PCR (Tabela 1). O Estado do Acre apresentou um aumento de 98 casos confirmados, sendo 97 casos novos na fase clínica da doença (RT-PCR) e 01 por critério clínico-epidemiológico. Esse valor é adicionado ao número total de casos confirmados da doença.

**TABELA 1 – DISTRIBUIÇÃO DE CASOS DA COVID-19\*\*SEGUNDO MUNICÍPIO DE RESIDÊNCIA, ACRE, 2020/2021\***

Municípios	Casos notificados	Casos confirmados	Casos descartados	Em análise	
				Merieux	Lacen
Acrelândia	5.059	1.538	3.521	0	0
Assis Brasil	3.120	1.557	1.562	0	1
Brasileia	7.687	2.633	5.023	0	31
Bujari	4.180	1.106	3.060	2	12
Capixaba	1.537	612	924	0	1
Cruzeiro do Sul	16.701	7.375	9.325	0	1
Epitaciolândia	4.177	1.319	2.843	0	15
Feijó	5.996	2.961	3.034	1	0
Jordão	1.241	397	844	0	0
Mâncio Lima	4.967	2.030	2.937	0	0
Manoel Urbano	2.381	895	1.486	0	0
M. Thaumaturgo	2.948	1.198	1.750	0	0
Plácido de Castro	4.357	1.519	2.835	0	3
Porto Acre	3.625	1.374	2.238	2	11
Porto Walter	1.125	529	596	0	0
Rio Branco	105.828	35.985	69.785	36	22
Rodrigues Alves	2.140	766	1.374	0	0
Santa Rosa do Purus	1.912	895	1.017	0	0
Sena Madureira	14.903	5.620	9.282	1	0
Senador Guiomard	5.921	1.117	4.799	0	5
Tarauacá	8.636	6.358	2.276	0	2
Xapuri	5.037	2.904	2.133	0	0
<b>TOTAL</b>	<b>213.478</b>	<b>80.688</b>	<b>132.644</b>	<b>42</b>	<b>104</b>

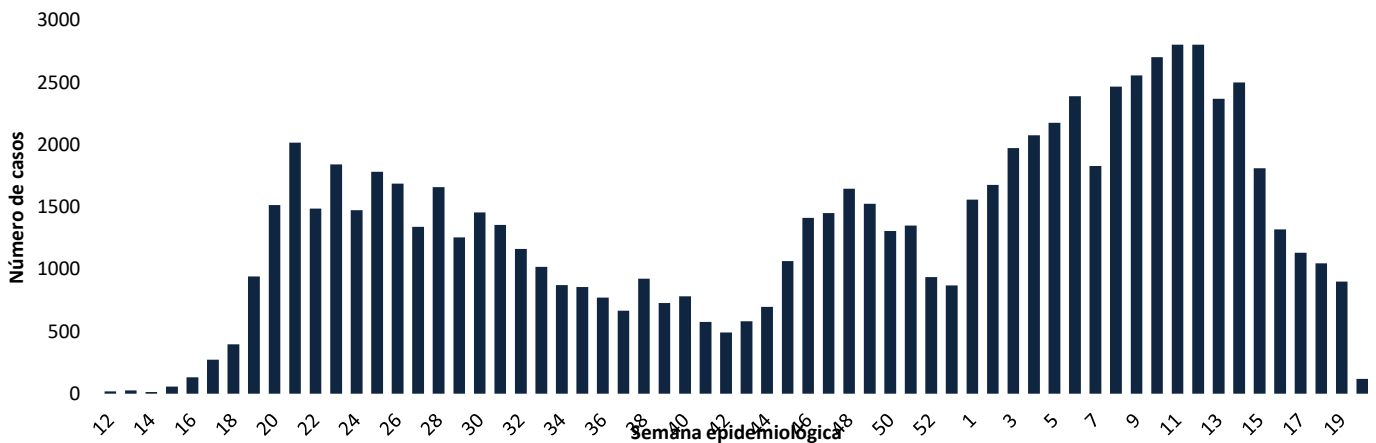
Fonte: Laboratório Charles Mérieux; LACEN- Acre; E-SUS VE (notifica.saude.gov.br)

\*Dados parciais sujeitos à revisão/alteração.

\*\*Exame de avaliação laboratorial para detecção de COVID-19

De acordo com as semanas epidemiológicas (SE), os casos da COVID-19 apresentaram tendência de aumento até a SE 21/2020, entre as semanas 22 a 30/2020 os casos confirmados apresentaram flutuações, da SE 31 a 37/2020 verifica-se uma tendência de redução. Entretanto, a partir da SE 38/2020 os casos voltaram a apresentar flutuações, com tendência de aumento entre as SE 43-48/2020, a partir da SE 49/2020 os casos apresentaram flutuações, com forte tendência de aumento a partir da SE 01/2021, excetuando-se a SE 07/2021. Observa-se, a partir da SE 13/2021 uma tendência de redução no número de casos confirmados (Gráfico 1). Atualmente, o Estado do Acre tem o registro de 1.631 óbitos por COVID-19, que ocorreram entre os dias 06 de abril de 2020 a 18 de maio de 2021 (Gráfico 2).

**GRÁFICO 1 – DISTRIBUIÇÃO DO NÚMERO DE CASOS CONFIRMADOS DA COVID-19 POR SEMANA EPIDEMIOLÓGICA, ACRE, 2020/2021\***

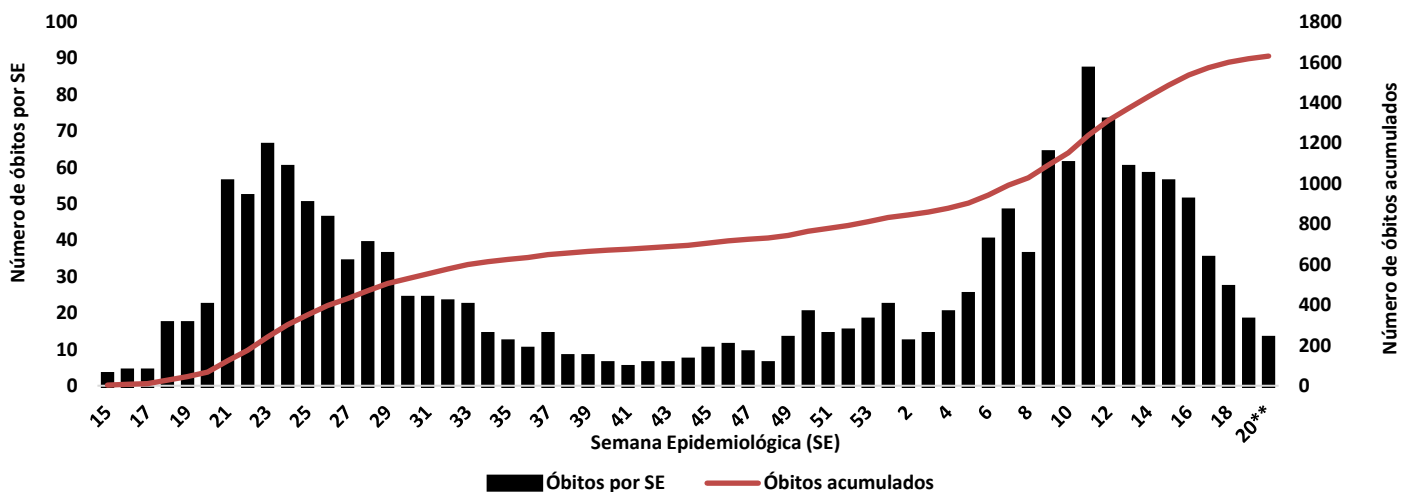


Fonte: Laboratório Charles Mérieux; LACEN- Acre; E-SUS VE (notifica.saude.gov.br)

\*Dados parciais sujeitos à revisão/alteração.

\*\*Semana Epidemiológica 20 (Dados até o dia 19/05/2021)

**GRÁFICO 2 – DISTRIBUIÇÃO DO NÚMERO DE ÓBITOS E CURVA ACUMULADA POR COVID-19, CONFORME SEMANA EPIDEMIOLÓGICA DA OCORRÊNCIA, ACRE, 2020/2021\***



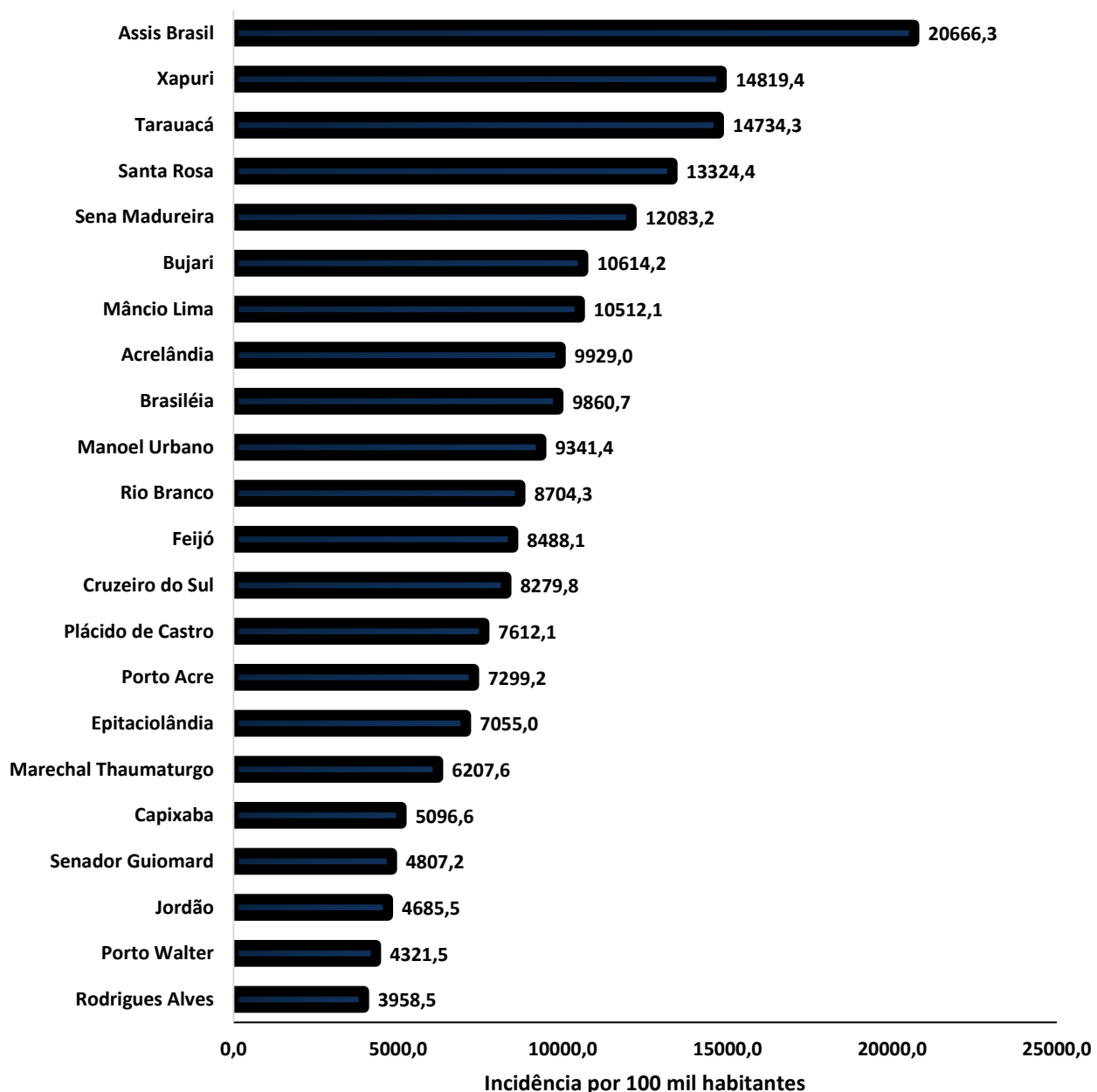
Fonte: Laboratório Charles Mérieux; LACEN- Acre; E-SUS VE (notifica.saude.gov.br)

\*Dados parciais sujeitos à revisão/alteração.

\*\*Semana Epidemiológica 20 (Dados até o dia 19/05/2021)

A incidência da COVID-19 no Acre é de 9.020,8 casos por 100.000 habitantes, o municípios Assis Brasil e Xapuri apresentam as maiores incidências do Estado com 20.666,3 e 14.819,4/100.000 habitantes, respectivamente (Gráfico 3).

**GRÁFICO 3 - INCIDÊNCIA DA COVID-19 SEGUNDO MUNICÍPIO DE RESIDÊNCIA, ACRE, 2020/2021\*\***



Fonte: Laboratório Charles Mérieux; LACEN- Acre; E-SUS VE ([notifica.saude.gov.br](http://notifica.saude.gov.br))

\*Para cada 100.000 habitantes.

\*\*Dados parciais sujeitos à revisão/alteração.

Dos casos positivos, em relação ao sexo, 36.666 (45,4%) casos são do sexo masculino e 44.022 (54,6%) do sexo feminino, quanto à faixa etária dos casos confirmados, a maior proporção encontra-se entre 30 a 39 anos em ambos os sexos (Gráfico 4).



ARRECAÇÃO DE DADOS DAS ÚLTIMAS 24 HORAS

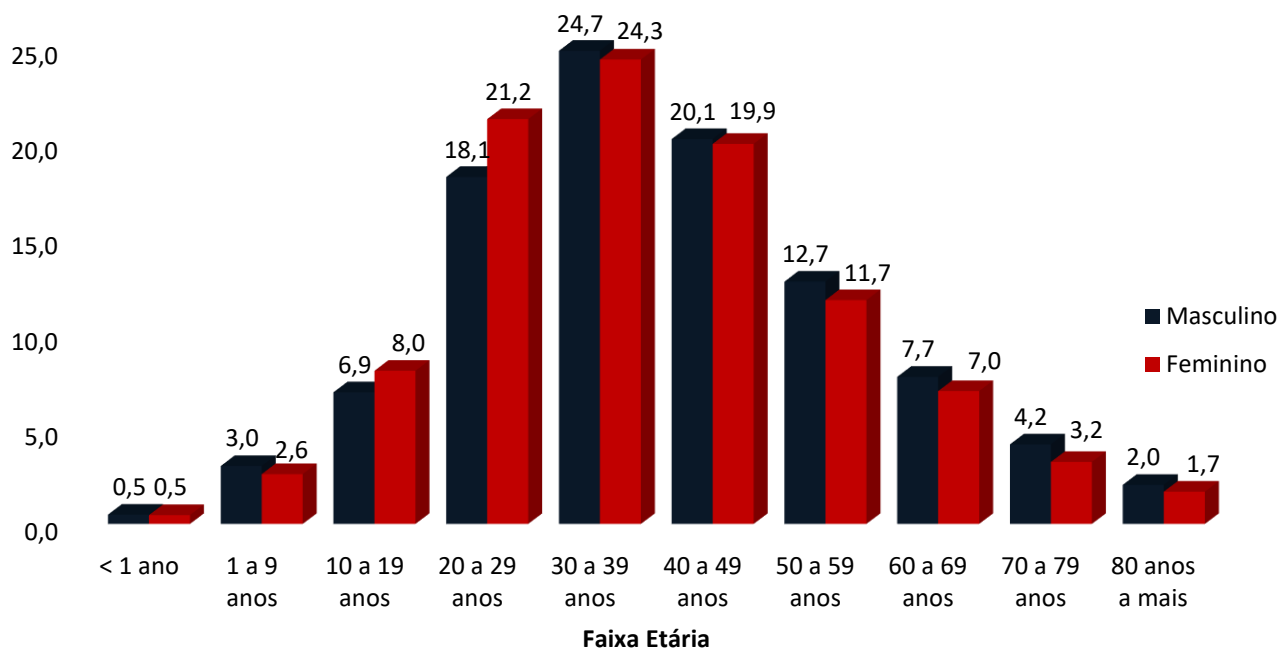
# COVID-19

BOLETIM ACRE

SECRETARIA DE ESTADO DE  
**SAÚDE**



**GRÁFICO 4. DISTRIBUIÇÃO DOS CASOS CONFIRMADOS\* DE COVID-19 POR SEXO E FAIXA ETÁRIA, ACRE, 2020/2021\***

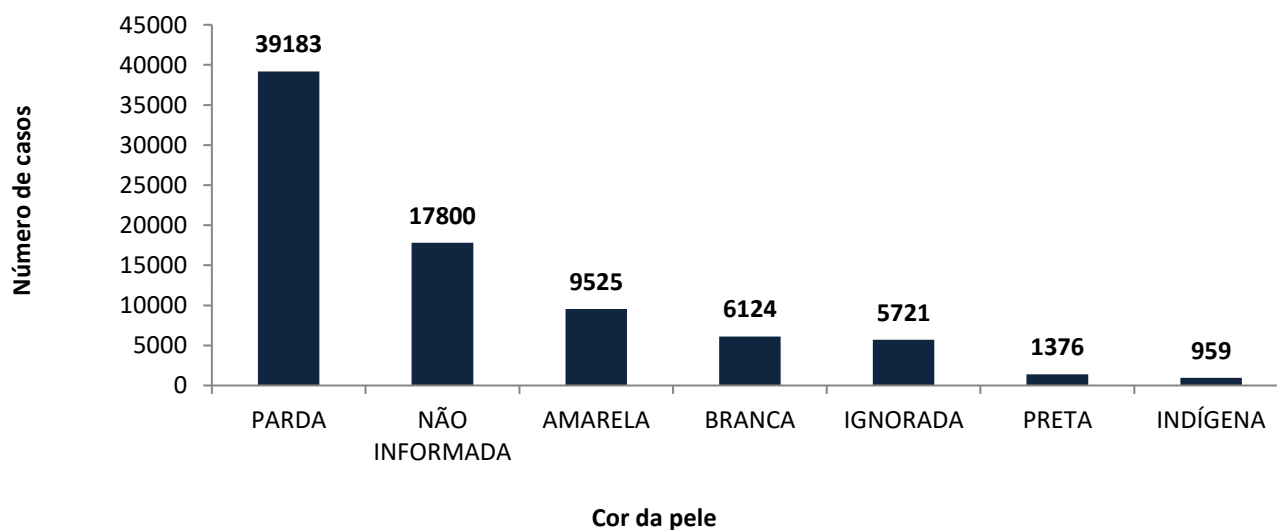


Fonte: Laboratório Charles Mérieux; LACEN- Acre; E-SUS VE (notifica.saude.gov.br)

\*Dados parciais sujeitos à revisão/alteração

De acordo com a variável cor da pele, a maior proporção de casos positivos é de pessoas pardas (48,6%). Entretanto, verifica-se que 29,2% dos casos confirmados não possuem o registro desta informação (Gráfico 5).

**GRÁFICO 5. DISTRIBUIÇÃO DOS CASOS CONFIRMADOS\* DE COVID-19 POR COR DA PELE, ACRE, 2020/2021\***



Fonte: Laboratório Charles Mérieux; LACEN- Acre; E-SUS VE (notifica.saude.gov.br)

\*Dados parciais sujeitos à revisão/alteração

# COVID-19

## BOLETIM ACRE

A partir do dia 09 de abril de 2020, o Departamento de Vigilância em Saúde do Estado do Acre considera que os municípios que apresentam casos confirmados da COVID-19 encontram-se na fase de transmissão comunitária ou sustentada, pois não é possível mais estabelecer vínculo epidemiológico entre os casos. A maior parte dos casos positivos estão evoluindo sem complicações, não necessitando de internação, apenas com indicação de isolamento domiciliar por 14 dias para tratamento e recuperação. Até o momento, 73.085 receberam alta, por já ter cumprido os 14 dias e não estarem apresentando mais os sintomas da doença. Entretanto, 1.631 óbitos foram registrados no Estado, o município de Rio Branco apresentou o maior número, 990 óbitos. O Acre apresenta um coeficiente de mortalidade (óbitos por 100 mil habitantes) de 182,3 e de letalidade de 2,0%, sendo que o maior coeficiente de mortalidade verifica-se no município de Assis Brasil (292,0/100.000 habitantes) e de letalidade em Senador Guiomard (3,7%) – Tabela 2.

**TABELA 2. DISTRIBUIÇÃO DOS CASOS CONFIRMADOS SEGUNDO A EVOLUÇÃO, ACRE, 2020/2021\***

Municípios	Nº de testes realizados	Casos confirmados	Altas	Óbitos	Letalidade** (%)	Mortalidade*** (100.000 hab)
Acrelândia	5.059	1.538	1.347	32	2,1	206,6
Assis Brasil	3.120	1.557	1.462	22	1,4	292,0
Brasileia	7.687	2.633	2.176	36	1,4	134,8
Bujari	4.180	1.106	968	15	1,4	144,0
Capixaba	1.537	612	462	17	2,8	141,6
Cruzeiro do Sul	16.701	7.375	7.160	149	2,0	167,3
Epitaciolândia	4.177	1.319	1.138	28	2,1	149,8
Feijó	5.996	2.961	2.379	59	2,0	169,1
Jordão	1.241	397	389	1	0,3	11,8
Mâncio Lima	4.967	2.030	1.994	25	1,2	129,5
Manoel Urbano	2.381	895	863	12	1,3	125,2
M. Thaumaturgo	2.948	1.198	1.087	9	0,8	46,6
Plácido de Castro	4.357	1.519	1.363	16	1,1	80,2
Porto Acre	3.625	1.374	1.133	33	2,4	175,3
Porto Walter	1.125	529	523	3	0,6	24,5
Rio Branco	105.828	35.985	32.094	990	2,8	239,5
Rodrigues Alves	2.140	766	741	11	1,4	56,8
Santa Rosa do Purus	1.912	895	878	7	0,8	104,2
Sena Madureira	14.903	5.620	5.147	63	1,1	135,5
Senador Guiomard	5.921	1.117	1.023	41	3,7	176,5
Tarauacá	8.636	6.358	6.006	35	0,6	81,1
Xapuri	5.037	2.904	2.752	27	0,9	137,8
<b>TOTAL</b>	<b>213.478</b>	<b>80.688</b>	<b>73.085</b>	<b>1.631</b>	<b>2,0</b>	<b>182,3</b>

Fonte: Laboratório Charles Mérieux; LACEN- Acre; E-SUS VE (notifica.saude.gov.br)

\*Dados parciais sujeitos à revisão/alteração

\*\* Proporção de óbitos entre os casos confirmados

\*\*\*Óbitos por 100 mil habitantes

ARRECAÇÃO DE DADOS DAS ÚLTIMAS 24 HORAS

# COVID-19

BOLETIM ACRE

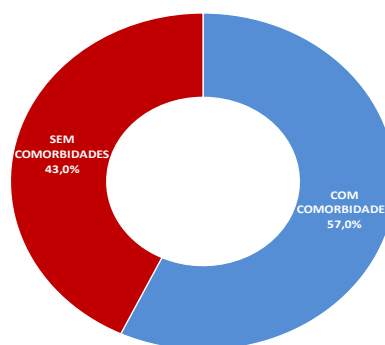
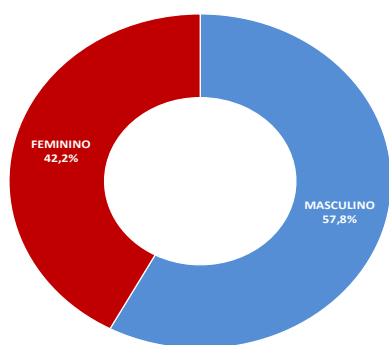
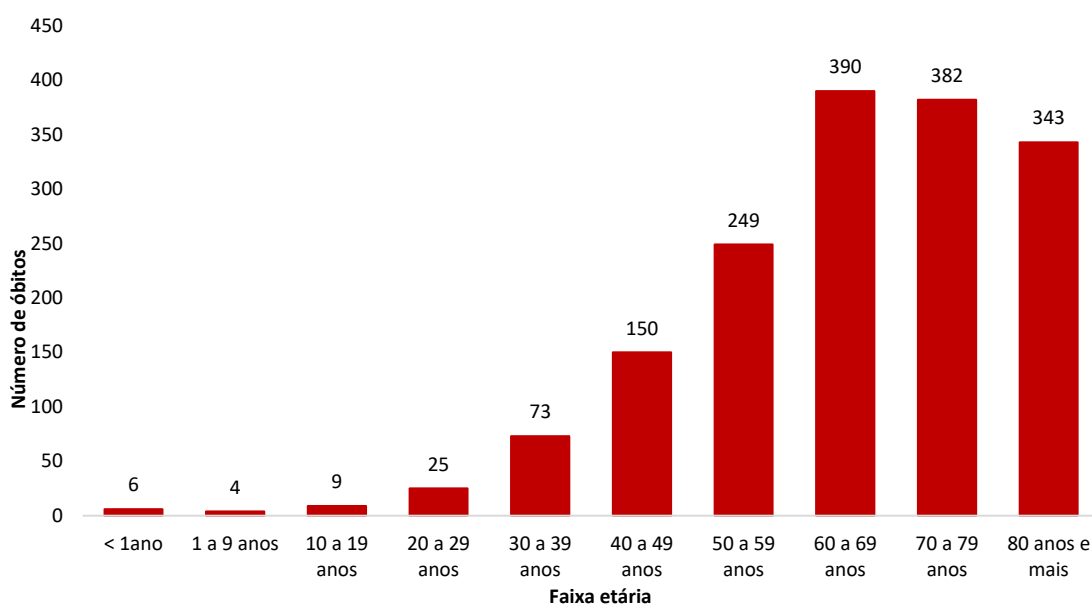
SECRETARIA DE ESTADO DE  
**SAÚDE**



Em relação aos óbitos pode-se observar que 68,4% (1.115 casos) ocorreram em pessoas acima de 60 anos. De acordo com o sexo, 943 (57,8%) óbitos ocorreram no sexo masculino e 688 (42,2%) no sexo feminino. Dentre os 1.631 óbitos, 930 (57,0%) deles tinham alguma comorbidade, porém verifica-se que 701 (43,0%) das pessoas que evoluíram para o óbito não tinham histórico de comorbidades (Gráfico 6).

**Observação:** Os óbitos lançados no boletim diário, somente são contabilizados após a liberação do resultado laboratorial e/ou investigação epidemiológica. Dos 06 óbitos lançados no boletim atual, 02 são das últimas 24 horas e 04 são de datas anteriores, pois aguardavam resultado laboratorial e/ou investigação epidemiológica.

**GRÁFICO 6. DISTRIBUIÇÃO DOS ÓBITOS POR COVID-19 SEGUNDO FAIXA ETÁRIA, SEXO E COMORBIDADES, ACRE, 2020/2021\***



Fonte: Laboratório Charles Mérieux; LACEN- Acre; E-SUS VE (notifica.saude.gov.br)

\*Dados parciais sujeitos à revisão/alteração

# COVID-19

BOLETIM ACRE

SECRETARIA DE ESTADO DE  
SAÚDE

De acordo com a faixa etária, observa-se uma relação direta entre a idade e os óbitos, quanto maior a idade, maior também a letalidade da doença (Tabela 3).

**TABELA 3. CASOS CONFIRMADOS DA COVID-19, ÓBITOS ABSOLUTOS E ÓBITOS POR 1.000 CASOS NO ACRE, CONFORME A FAIXA ETÁRIA, 2020/2021**

Faixa etária	Nº de casos positivos	Nº de óbitos	Óbitos por 1.000 casos
< 1ano	382	6	15,7
1 a 9 anos	2.260	4	1,8
10 a 19 anos	6.056	9	1,5
20 a 29 anos	15.971	25	1,6
30 a 39 anos	19.759	73	3,7
40 a 49 anos	16.126	150	9,3
50 a 59 anos	9.801	249	25,4
60 a 69 anos	5.885	390	66,3
70 a 79 anos	2.955	382	129,3
80 anos e mais	1.493	343	229,7
<b>TOTAL</b>	<b>80.688</b>	<b>1.631</b>	<b>20,2</b>

Fonte: Laboratório Charles Mérieux; LACEN- Acre; E-SUS VE (notifica.saude.gov.br)

\*Dados parciais sujeitos à revisão/alteração

## NOTIFICAÇÃO DE CASOS SUSPEITOS

A notificação de casos suspeitos, quando da concordância com os critérios recomendados pelo Ministério da Saúde, deve ser realizada às autoridades epidemiológicas, como: CIEVS Estadual e Secretaria Municipal de Saúde e preencher a ficha de notificação disponível no site: <http://notifica.saude.gov.br>.

## PAINEL DE VISUALIZAÇÃO COVID-19 ACRE

✓ Link para visualização: <https://covid19.ac.gov.br>

## EQUIPE RESPONSÁVEL PELA ELABORAÇÃO DO BOLETIM

Antônia Zacarias Campêlo  
Renata Sonaira Cordeiro Meireles  
Elizabeth Pimentel Ferreira  
Helena Albuquerque Catão Feitoza  
Marcos Venicius Malveira de Lima



ARRECAÇÃO DE DADOS DAS ÚLTIMAS 24 HORAS

# COVID-19

BOLETIM ACRE

SECRETARIA DE ESTADO DE  
**SAÚDE**



Anexo 1 – DISTRIBUIÇÃO DE CASOS DA COVID-19\*\* SEGUNDO MUNICÍPIO DE RESIDÊNCIA E CONFORME O TIPO DE EXAME, ACRE, 2020/2021\*

MUNICÍPIOS	CASOS NOTIFICADOS						CASOS CONFIRMADOS						CASOS DESCARTADOS					EM ANÁLISE		
	PCR MERIEUX	PCR LACEN	TR	SOROLOGIA	CE	Total	PCR MERIEUX	PCR LACEN	TR	SOROLOGIA	CE	Total	PCR MERIEUX	PCR LACEN	TR	SOROLOGIA	Total	PCR MERIEUX	PCR LACEN	Total
Acrelândia	154	1.892	3.005	5	3	5.059	58	793	684	0	3	1.538	96	1.099	2.321	5	3.521	0	0	0
Assis Brasil	31	581	2.508	0	0	3.120	13	243	1.301	0	0	1.557	18	337	1.207	0	1.562	0	1	1
Brasileia	170	3.953	3.557	6	1	7.687	34	1.843	753	2	1	2.633	136	2.079	2.804	4	5.023	0	31	31
Bujari	388	1.451	2.339	1	1	4.180	148	544	413	0	1	1.106	238	895	1.926	1	3.060	2	12	14
Capixaba	721	284	529	3	0	1.537	335	134	143	0	0	612	386	149	386	3	924	0	1	1
Cruzeiro do Sul	986	1.395	13.777	542	1	16.701	344	411	6.374	245	1	7.375	642	983	7.403	297	9.325	0	1	1
Epitaciolândia	97	1.903	2.176	1	0	4.177	57	854	407	1	0	1.319	40	1.034	1.769	0	2.843	0	15	15
Feijó	3.173	1.215	1.605	2	1	5.996	1.466	645	847	2	1	2.961	1.706	570	758	0	3.034	1	0	1
Jordão	10	31	1.200	0	0	1.241	5	2	390	0	0	397	5	29	810	0	844	0	0	0
Mâncio Lima	66	117	4.640	144	0	4.967	38	34	1.922	36	0	2.030	28	83	2.718	108	2.937	0	0	0
Manoel Urbano	68	131	2.179	1	2	2.381	27	46	820	0	2	895	41	85	1.359	1	1.486	0	0	0
M. Thaumaturgo	19	100	2.829	0	0	2.948	7	19	1.172	0	0	1.198	12	81	1.657	0	1.750	0	0	0
Plácido de Castro	1.811	949	1.594	2	1	4.357	693	369	455	1	1	1.519	1.118	577	1.139	1	2.835	0	3	3
Porto Acre	818	1.836	969	2	0	3.625	362	714	298	0	0	1.374	454	1.111	671	2	2.238	2	11	13
Porto Walter	10	19	1.027	69	0	1.125	3	5	490	31	0	529	7	14	537	38	596	0	0	0
Rio Branco	63.222	10.252	32.102	187	65	105.828	27.025	2.517	6.283	95	65	35.985	36.161	7.713	25.819	92	69.785	36	22	58
Rodrigues Alves	27	43	2.064	6	0	2.140	16	9	738	3	0	766	11	34	1.326	3	1.374	0	0	0
Santa Rosa	36	22	1.852	0	2	1.912	15	4	874	0	2	895	21	18	978	0	1.017	0	0	0
Sena Madureira	2.359	1.060	11.453	28	3	14.903	939	370	4.293	15	3	5.620	1.419	690	7.160	13	9.282	1	0	1
Senador Guiomard	441	1.088	4.319	70	3	5.921	240	424	445	5	3	1.117	201	659	3.874	65	4.799	0	5	5
Tarauacá	270	1.030	7.332	1	3	8.636	124	450	5.781	0	3	6.358	146	578	1.551	1	2.276	0	2	2
Xapuri	95	2.097	2.844	0	1	5.037	43	661	2.199	0	1	2.904	52	1.436	645	0	2.133	0	0	0
<b>TOTAL</b>	<b>74.972</b>	<b>31.449</b>	<b>105.900</b>	<b>1.070</b>	<b>87</b>	<b>213.478</b>	<b>31.992</b>	<b>11.091</b>	<b>37.082</b>	<b>436</b>	<b>87</b>	<b>80.688</b>	<b>42.938</b>	<b>20.254</b>	<b>68.818</b>	<b>634</b>	<b>132.644</b>	<b>42</b>	<b>104</b>	<b>146</b>

Fonte: Laboratório Charles Mérieux; LACEN- Acre; E-SUS VE (notifica.saude.gov.br).

\*Dados parciais sujeitos à revisão/alteração.

\*\*Exame de avaliação laboratorial para detecção de COVID-19.