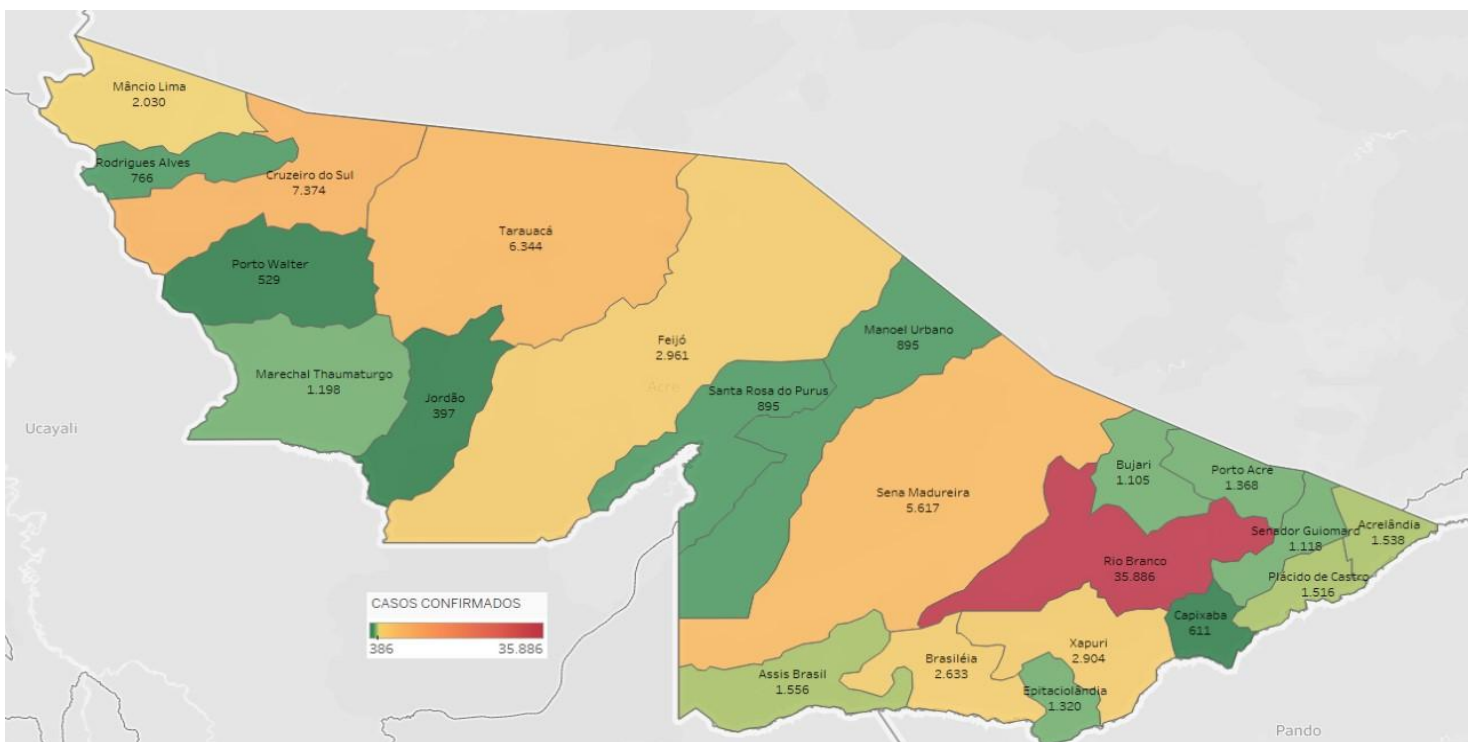


SITUAÇÃO ATUAL DOS CASOS CONFIRMADOS DA COVID-19 NO ESTADO DO ACRE



DISTRIBUIÇÃO DOS CASOS CONFIRMADOS POR MUNICÍPIO DE RESIDÊNCIA



ARRECAÇÃO DE DADOS DAS ÚLTIMAS 24 HORAS

COVID-19

BOLETIM ACRE

SECRETARIA DE ESTADO DE
SAÚDE



As notificações no Estado do Acre começaram a ocorrer a partir do dia 02/03/2020, seguindo até o dia 15/03/20 em média com 2 notificações diárias, após a confirmação dos primeiros casos, no dia 17 de março, as notificações aumentaram de forma significativa. No Estado, até o momento, são 213.007 casos notificados, tendo sido 132.395 (62,2%) casos descartados, 80.561 (37,8%) confirmados e 51 em análise por PCR (Tabela 1). O Estado do Acre apresentou um aumento de 162 casos confirmados, sendo 71 casos novos na fase clínica da doença (RT-PCR), 90 casos com imunidade para o SARS-CoV2 (TR), caracterizando contato anterior com o vírus, não sendo possível determinar o período de contágio e 01 por clínico-epidemiológico. Esses valores são adicionados ao número total de casos confirmados da doença.

TABELA 1 – DISTRIBUIÇÃO DE CASOS DA COVID-19SEGUNDO MUNICÍPIO DE RESIDÊNCIA, ACRE, 2020/2021***

Municípios	Casos notificados	Casos confirmados	Casos descartados	Em análise	
				Merieux	Lacen
Acrelândia	5.057	1.538	3.519	0	0
Assis Brasil	3.116	1.556	1.560	0	0
Brasileia	7.652	2.633	5.018	0	1
Bujari	4.164	1.105	3.059	0	0
Capixaba	1.533	611	922	0	0
Cruzeiro do Sul	16.696	7.374	9.321	0	1
Epitaciolândia	4.163	1.320	2.843	0	0
Feijó	5.995	2.961	3.034	0	0
Jordão	1.241	397	844	0	0
Mâncio Lima	4.966	2.030	2.936	0	0
Manoel Urbano	2.381	895	1.486	0	0
M. Thaumaturgo	2.948	1.198	1.750	0	0
Plácido de Castro	4.347	1.516	2.830	1	0
Porto Acre	3.596	1.368	2.228	0	0
Porto Walter	1.125	529	596	0	0
Rio Branco	105.518	35.886	69.585	47	0
Rodrigues Alves	2.140	766	1.374	0	0
Santa Rosa do Purus	1.912	895	1.017	0	0
Sena Madureira	14.891	5.617	9.274	0	0
Senador Guiomard	5.916	1.118	4.798	0	0
Tarauacá	8.613	6.344	2.268	0	1
Xapuri	5.037	2.904	2.133	0	0
TOTAL	213.007	80.561	132.395	48	3

Fonte: Laboratório Charles Mérieux; LACEN- Acre; E-SUS VE (notifica.saude.gov.br)

*Dados parciais sujeitos à revisão/alteração.

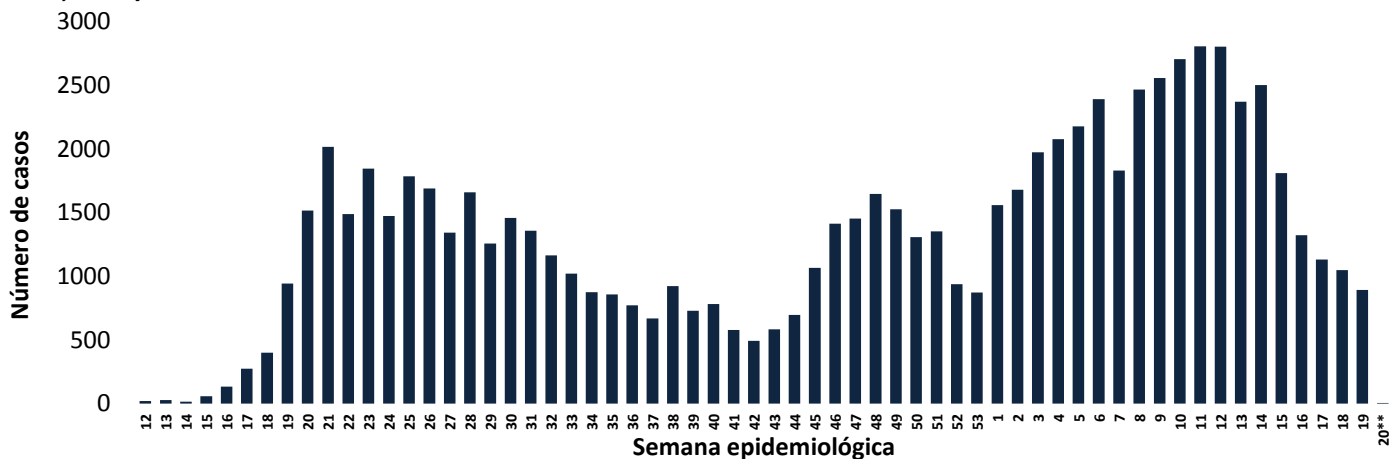
**Exame de avaliação laboratorial para detecção de COVID-19

COVID-19

BOLETIM ACRE

De acordo com as semanas epidemiológicas (SE), os casos da COVID-19 apresentaram tendência de aumento até a SE 21/2020, entre as semanas 22 a 30/2020 os casos confirmados apresentaram flutuações, da SE 31 a 37/2020 verifica-se uma tendência de redução. Entretanto, a partir da SE 38/2020 os casos voltaram a apresentar flutuações, com tendência de aumento entre as SE 43-48/2020, a partir da SE 49/2020 os casos apresentaram flutuações, com forte tendência de aumento a partir da SE 01/2021, excetuando-se a SE 07/2021. Observa-se, a partir da SE 13/2021 uma tendência de redução no número de casos confirmados (Gráfico 1). Atualmente, o Estado do Acre tem o registro de 1.620 óbitos por COVID-19, que ocorreram entre os dias 06 de abril de 2020 a 17 de maio de 2021 (Gráfico 2).

GRÁFICO 1 – DISTRIBUIÇÃO DO NÚMERO DE CASOS CONFIRMADOS DA COVID-19 POR SEMANA EPIDEMIOLÓGICA, ACRE, 2020/2021*

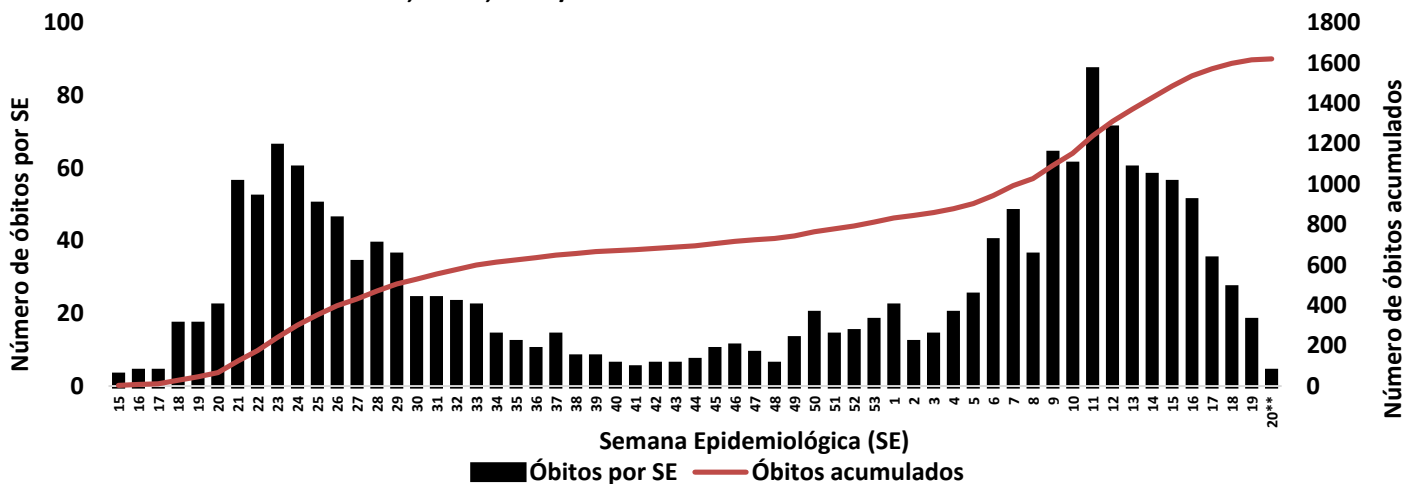


Fonte: Laboratório Charles Mérieux; LACEN- Acre; E-SUS VE (notifica.saude.gov.br)

*Dados parciais sujeitos à revisão/alteração.

**Semana Epidemiológica 20 (Dados até o dia 17/05/2021)

GRÁFICO 2 – DISTRIBUIÇÃO DO NÚMERO DE ÓBITOS E CURVA ACUMULADA POR COVID-19, CONFORME SEMANA EPIDEMIOLÓGICA DA OCORRÊNCIA, ACRE, 2020/2021*



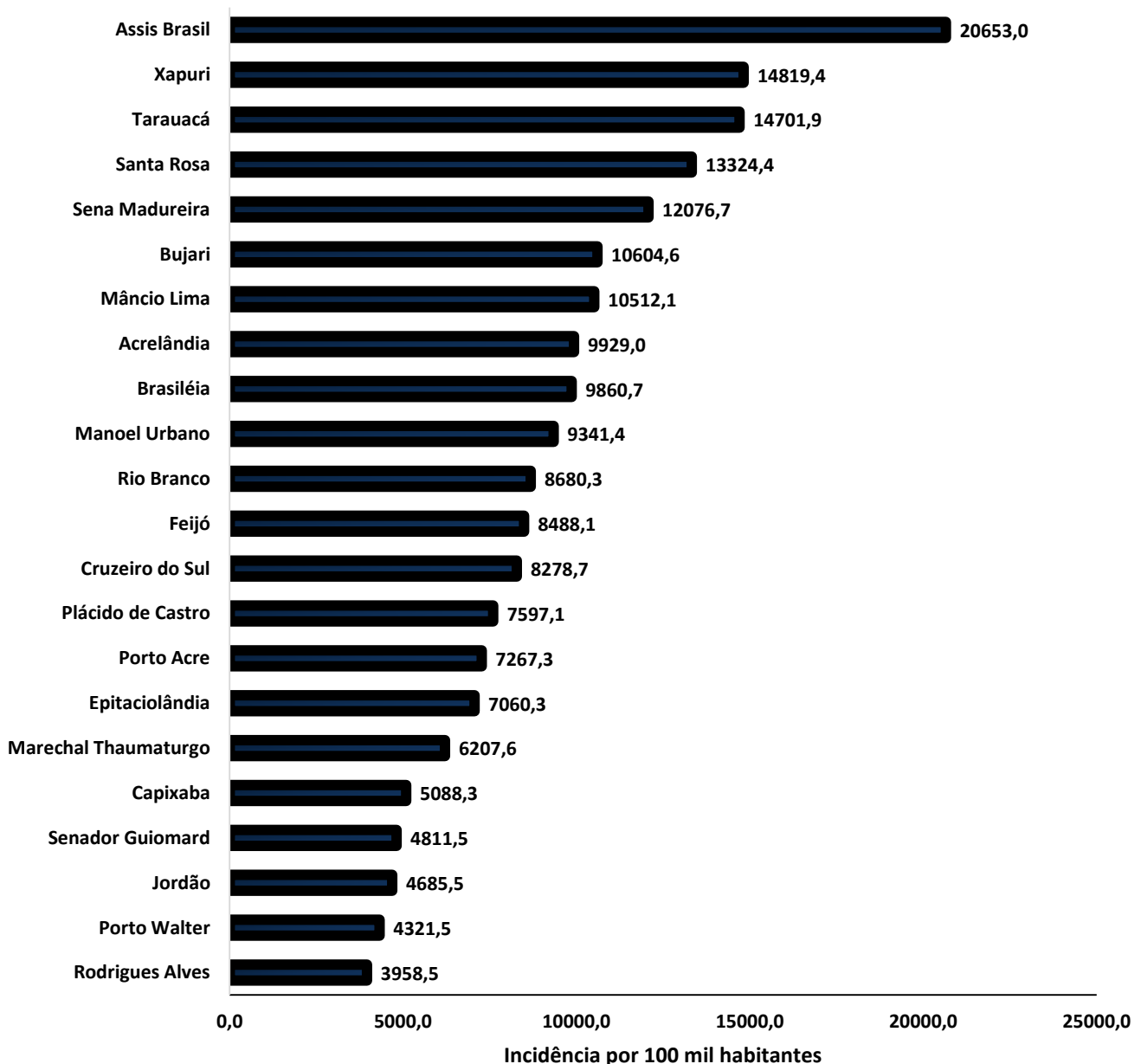
Fonte: Laboratório Charles Mérieux; LACEN- Acre; E-SUS VE (notifica.saude.gov.br)

*Dados parciais sujeitos à revisão/alteração.

**Semana Epidemiológica 20 (Dados até o dia 17/05/2021)

A incidência da COVID-19 no Acre é de 9.006,6 casos por 100.000 habitantes, o municípios Assis Brasil e Xapuri apresentam as maiores incidências do Estado com 20.653,0 e 14.819,4/100.000 habitantes, respectivamente (Gráfico 3).

GRÁFICO 3 - INCIDÊNCIA DA COVID-19 SEGUNDO MUNICÍPIO DE RESIDÊNCIA, ACRE, 2020/2021**



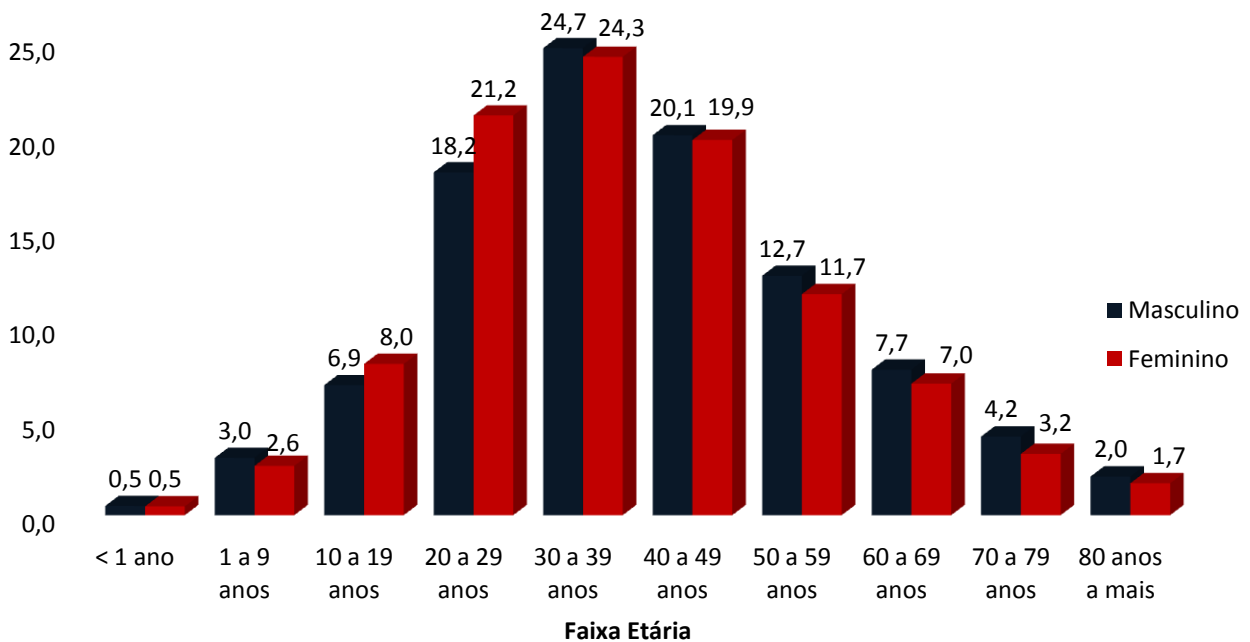
Fonte: Laboratório Charles Mérieux; LACEN- Acre; E-SUS VE (notifica.saude.gov.br)

*Para cada 100.000 habitantes.

**Dados parciais sujeitos à revisão/alteração.

Dos casos positivos, em relação ao sexo, 36.618 (45,5%) casos são do sexo masculino e 43.943 (54,5%) do sexo feminino, quanto à faixa etária dos casos confirmados, a maior proporção encontra-se entre 30 a 39 anos em ambos os sexos (Gráfico 4).

GRÁFICO 4. DISTRIBUIÇÃO DOS CASOS CONFIRMADOS* DE COVID-19 POR SEXO E FAIXA ETÁRIA, ACRE, 2020/2021*

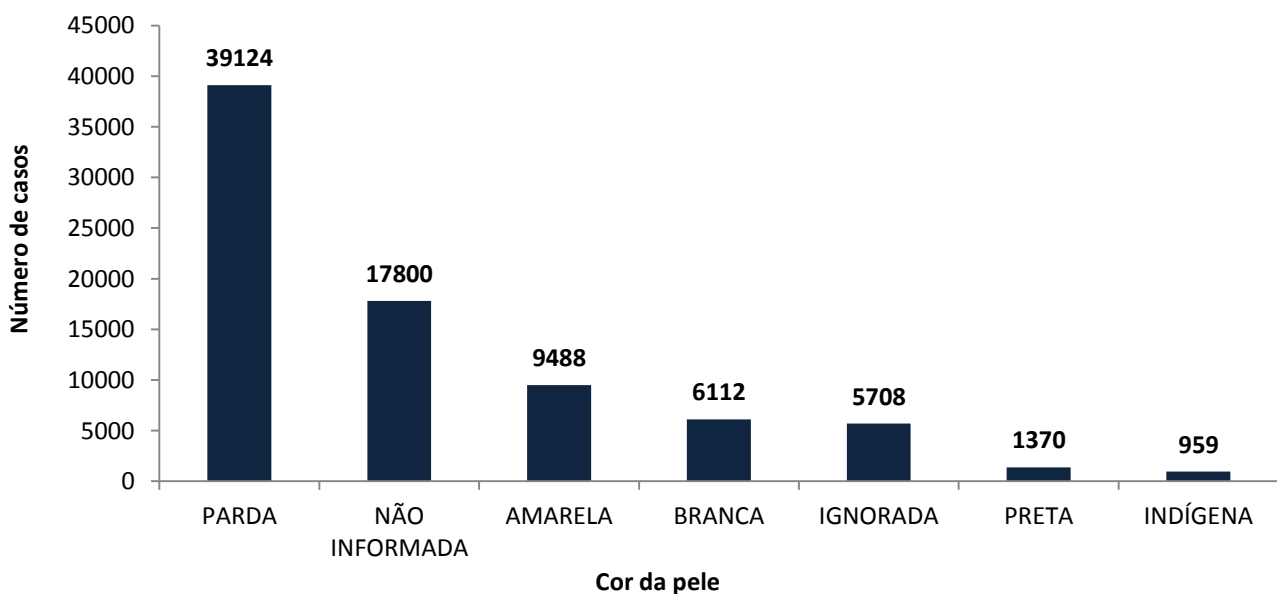


Fonte: Laboratório Charles Mérieux; LACEN- Acre; E-SUS VE (notifica.saude.gov.br)

*Dados parciais sujeitos à revisão/alteração

De acordo com a variável cor da pele, a maior proporção de casos positivos é de pessoas pardas (48,6%). Entretanto, verifica-se que 29,2% dos casos confirmados não possuem o registro desta informação (Gráfico 5).

GRÁFICO 5. DISTRIBUIÇÃO DOS CASOS CONFIRMADOS* DE COVID-19 POR COR DA PELE, ACRE, 2020/2021*



Fonte: Laboratório Charles Mérieux; LACEN- Acre; E-SUS VE (notifica.saude.gov.br)

*Dados parciais sujeitos à revisão/alteração

ARRECAÇÃO DE DADOS DAS ÚLTIMAS 24 HORAS

COVID-19

BOLETIM ACRE

SECRETARIA DE ESTADO DE
SAÚDE



A partir do dia 09 de abril de 2020, o Departamento de Vigilância em Saúde do Estado do Acre considera que os municípios que apresentam casos confirmados da COVID-19 encontram-se na fase de transmissão comunitária ou sustentada, pois não é possível mais estabelecer vínculo epidemiológico entre os casos. A maior parte dos casos positivos estão evoluindo sem complicações, não necessitando de internação, apenas com indicação de isolamento domiciliar por 14 dias para tratamento e recuperação. Até o momento, 73.085 receberam alta, por já ter cumprido os 14 dias e não estarem apresentando mais os sintomas da doença. Entretanto, 1.620 óbitos foram registrados no Estado, o município de Rio Branco apresentou o maior número, 983 óbitos. O Acre apresenta um coeficiente de mortalidade (óbitos por 100 mil habitantes) de 181,1 e de letalidade de 2,0%, sendo que o maior coeficiente de mortalidade verifica-se no município de Assis Brasil (278,7/100.000 habitantes) e de letalidade em Senador Guiomard (3,7%) – Tabela 2.

TABELA 2. DISTRIBUIÇÃO DOS CASOS CONFIRMADOS SEGUNDO A EVOLUÇÃO, ACRE, 2020/2021*

Municípios	Nº de testes realizados	Casos confirmados	Altas	Óbitos	Letalidade** (%)	Mortalidade*** (100.000 hab)
Acrelândia	5.057	1.538	1.347	32	2,1	206,6
Assis Brasil	3.116	1.556	1.462	21	1,3	278,7
Brasileia	7.652	2.633	2.176	36	1,4	134,8
Bujari	4.164	1.105	968	14	1,3	134,4
Capixaba	1.533	611	462	17	2,8	141,6
Cruzeiro do Sul	16.696	7.374	7.160	148	2,0	166,2
Epitaciolândia	4.163	1.320	1.138	28	2,1	149,8
Feijó	5.995	2.961	2.379	59	2,0	169,1
Jordão	1.241	397	389	1	0,3	11,8
Mâncio Lima	4.966	2.030	1.994	25	1,2	129,5
Manoel Urbano	2.381	895	863	12	1,3	125,2
M. Thaumaturgo	2.948	1.198	1.087	9	0,8	46,6
Plácido de Castro	4.347	1.516	1.363	15	1,0	75,2
Porto Acre	3.596	1.368	1.133	33	2,4	175,3
Porto Walter	1.125	529	523	3	0,6	24,5
Rio Branco	105.518	35.886	32.094	983	2,7	237,8
Rodrigues Alves	2.140	766	741	11	1,4	56,8
Santa Rosa do Purus	1.912	895	878	7	0,8	104,2
Sena Madureira	14.891	5.617	5.147	63	1,1	135,5
Senador Guiomard	5.916	1.118	1.023	41	3,7	176,5
Tarauacá	8.613	6.344	6.006	35	0,6	81,1
Xapuri	5.037	2.904	2.752	27	0,9	137,8
TOTAL	213.007	80.561	73.085	1.620	2,0	181,1

Fonte: Laboratório Charles Mérieux; LACEN- Acre; E-SUS VE (notifica.saude.gov.br)

*Dados parciais sujeitos à revisão/alteração

** Proporção de óbitos entre os casos confirmados

***Óbitos por 100 mil habitantes

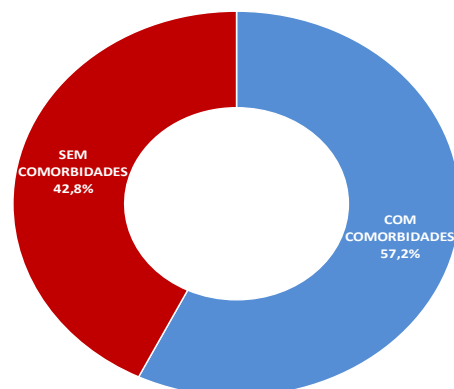
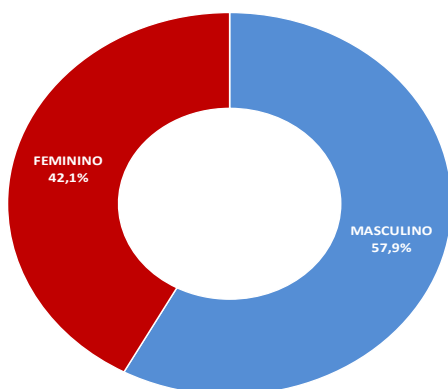
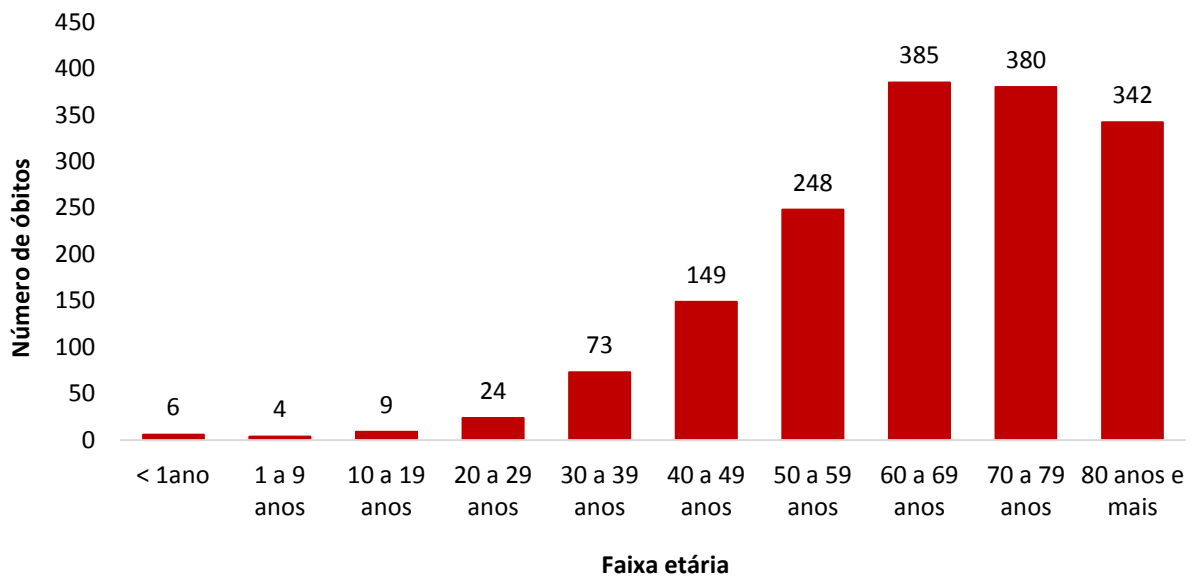
COVID-19

BOLETIM ACRE

Em relação aos óbitos pode-se observar que 68,3% (1.107 casos) ocorreram em pessoas acima de 60 anos. De acordo com o sexo, 938 (57,9%) óbitos ocorreram no sexo masculino e 682 (42,1%) no sexo feminino. Dentre os 1.620 óbitos, 927 (57,2%) deles tinham alguma comorbidade, porém verifica-se que 693 (42,8%) das pessoas que evoluíram para o óbito não tinham histórico de comorbidades (Gráfico 6).

Observação: Os óbitos lançados no boletim diário, somente são contabilizados após a liberação do resultado laboratorial e/ou investigação epidemiológica. Dos 06 óbitos lançados no boletim atual, 3 são das últimas 24 horas e 3 de datas anteriores, pois aguardavam resultado de exame laboratorial e/ou investigação epidemiológica.

GRÁFICO 6. DISTRIBUIÇÃO DOS ÓBITOS POR COVID-19 SEGUNDO FAIXA ETÁRIA, SEXO E COMORBIDADES, ACRE, 2020/2021*



COVID-19

BOLETIM ACRE

SECRETARIA DE ESTADO DE
SAÚDE

De acordo com a faixa etária, observa-se uma relação direta entre a idade e os óbitos, quanto maior a idade, maior também a letalidade da doença (Tabela 3).

TABELA 3. CASOS CONFIRMADOS DA COVID-19, ÓBITOS ABSOLUTOS E ÓBITOS POR 1.000 CASOS NO ACRE, CONFORME A FAIXA ETÁRIA, 2020/2021

Faixa etária	Nº de casos positivos	Nº de óbitos	Óbitos por 1.000 casos
< 1ano	382	6	15,7
1 a 9 anos	2.258	4	1,8
10 a 19 anos	6.040	9	1,5
20 a 29 anos	15.950	24	1,5
30 a 39 anos	19.724	73	3,7
40 a 49 anos	16.099	149	9,3
50 a 59 anos	9.786	248	25,3
60 a 69 anos	5.881	385	65,5
70 a 79 anos	2.950	380	128,8
80 anos e mais	1.491	342	229,4
TOTAL	80.561	1.620	20,1

Fonte: Laboratório Charles Mérieux; LACEN- Acre; E-SUS VE (notifica.saude.gov.br)

*Dados parciais sujeitos à revisão/alteração

NOTIFICAÇÃO DE CASOS SUSPEITOS

A notificação de casos suspeitos, quando da concordância com os critérios recomendados pelo Ministério da Saúde, deve ser realizada às autoridades epidemiológicas, como: CIEVS Estadual e Secretaria Municipal de Saúde e preencher a ficha de notificação disponível no site: <http://notifica.saude.gov.br>.

PAINEL DE VISUALIZAÇÃO COVID-19 ACRE

✓ Link para visualização: <https://covid19.ac.gov.br>

EQUIPE RESPONSÁVEL PELA ELABORAÇÃO DO BOLETIM

Antônia Zacarias Campêlo
Renata Sonaira Cordeiro Meireles
Elizabeth Pimentel Ferreira
Helena Albuquerque Catão Feitoza
Marcos Venicius Malveira de Lima

ARRECAÇÃO DE DADOS DAS ÚLTIMAS 24 HORAS

COVID-19

BOLETIM ACRE

SECRETARIA DE ESTADO DE
SAÚDE



Anexo 1 – DISTRIBUIÇÃO DE CASOS DA COVID-19** SEGUNDO MUNICÍPIO DE RESIDÊNCIA E CONFORME O TIPO DE EXAME, ACRE, 2020/2021*

MUNICÍPIOS	CASOS NOTIFICADOS						CASOS CONFIRMADOS						CASOS DESCARTADOS						EM ANÁLISE		
	PCR MERIEUX	PCR LACEN	TR	SOROLOGIA	CE	Total	PCR MERIEUX	PCR LACEN	TR	SOROLOGIA	CE	Total	PCR MERIEUX	PCR LACEN	TR	SOROLOGIA	Total	PCR MERIEUX	PCR LACEN	Total	
Acrelândia	152	1.892	3.005	5	3	5.057	58	793	684	0	3	1.538	94	1.099	2.321	5	3.519	0	0	0	
Assis Brasil	29	580	2.507	0	0	3.116	13	243	1.300	0	0	1.556	16	337	1.207	0	1.560	0	0	0	
Brasileia	166	3.922	3.557	6	1	7.652	34	1.843	753	2	1	2.633	132	2.078	2.804	4	5.018	0	1	1	
Bujari	384	1.439	2.339	1	1	4.164	147	544	413	0	1	1.105	237	895	1.926	1	3.059	0	0	0	
Capixaba	721	280	529	3	0	1.533	335	133	143	0	0	611	386	147	386	3	922	0	0	0	
Cruzeiro do Sul	985	1.391	13.777	542	1	16.696	344	410	6.374	245	1	7.374	641	980	7.403	297	9.321	0	1	1	
Epitaciolândia	97	1.888	2.177	1	0	4.163	57	854	408	1	0	1.320	40	1.034	1.769	0	2.843	0	0	0	
Feijó	3.172	1.215	1.605	2	1	5.995	1.466	645	847	2	1	2.961	1.706	570	758	0	3.034	0	0	0	
Jordão	10	31	1.200	0	0	1.241	5	2	390	0	0	397	5	29	810	0	844	0	0	0	
Mâncio Lima	65	117	4.640	144	0	4.966	38	34	1.922	36	0	2.030	27	83	2.718	108	2.936	0	0	0	
Manoel Urbano	68	131	2.179	1	2	2.381	27	46	820	0	2	895	41	85	1.359	1	1.486	0	0	0	
M. Thaumaturgo	19	100	2.829	0	0	2.948	7	19	1.172	0	0	1.198	12	81	1.657	0	1.750	0	0	0	
Plácido de Castro	1.810	940	1.594	2	1	4.347	692	367	455	1	1	1.516	1.117	573	1.139	1	2.830	1	0	1	
Porto Acre	812	1.813	969	2	0	3.596	361	709	298	0	0	1.368	451	1.104	671	2	2.228	0	0	0	
Porto Walter	10	19	1.027	69	0	1.125	3	5	490	31	0	529	7	14	537	38	596	0	0	0	
Rio Branco	62.980	10.185	32.102	187	64	105.518	26.932	2.512	6.283	95	64	35.886	36.001	7.673	25.819	92	69.585	47	0	47	
Rodrigues Alves	27	43	2.064	6	0	2.140	16	9	738	3	0	766	11	34	1.326	3	1.374	0	0	0	
Santa Rosa	36	22	1.852	0	2	1.912	15	4	874	0	2	895	21	18	978	0	1.017	0	0	0	
Sena Madureira	2.357	1.050	11.453	28	3	14.891	939	367	4.293	15	3	5.617	1.418	683	7.160	13	9.274	0	0	0	
Senador Guiomard	441	1.083	4.319	70	3	5.916	240	425	445	5	3	1.118	201	658	3.874	65	4.798	0	0	0	
Tarauacá	268	1.009	7.332	1	3	8.613	124	436	5.781	0	3	6.344	144	572	1.551	1	2.268	0	1	1	
Xapuri	95	2.097	2.844	0	1	5.037	43	661	2.199	0	1	2.904	52	1.436	645	0	2.133	0	0	0	
TOTAL	74.704	31.247	105.900	1.070	86	213.007	31.896	11.061	37.082	436	86	80.561	42.760	20.183	68.818	634	132.395	48	3	51	

Fonte: Laboratório Charles Mérieux; LACEN- Acre; E-SUS VE (notifica.saude.gov.br).

*Dados parciais sujeitos à revisão/alteração.

**Exame de avaliação laboratorial para detecção de COVID-19.