

Terça-feira, 11 de maio de 2021

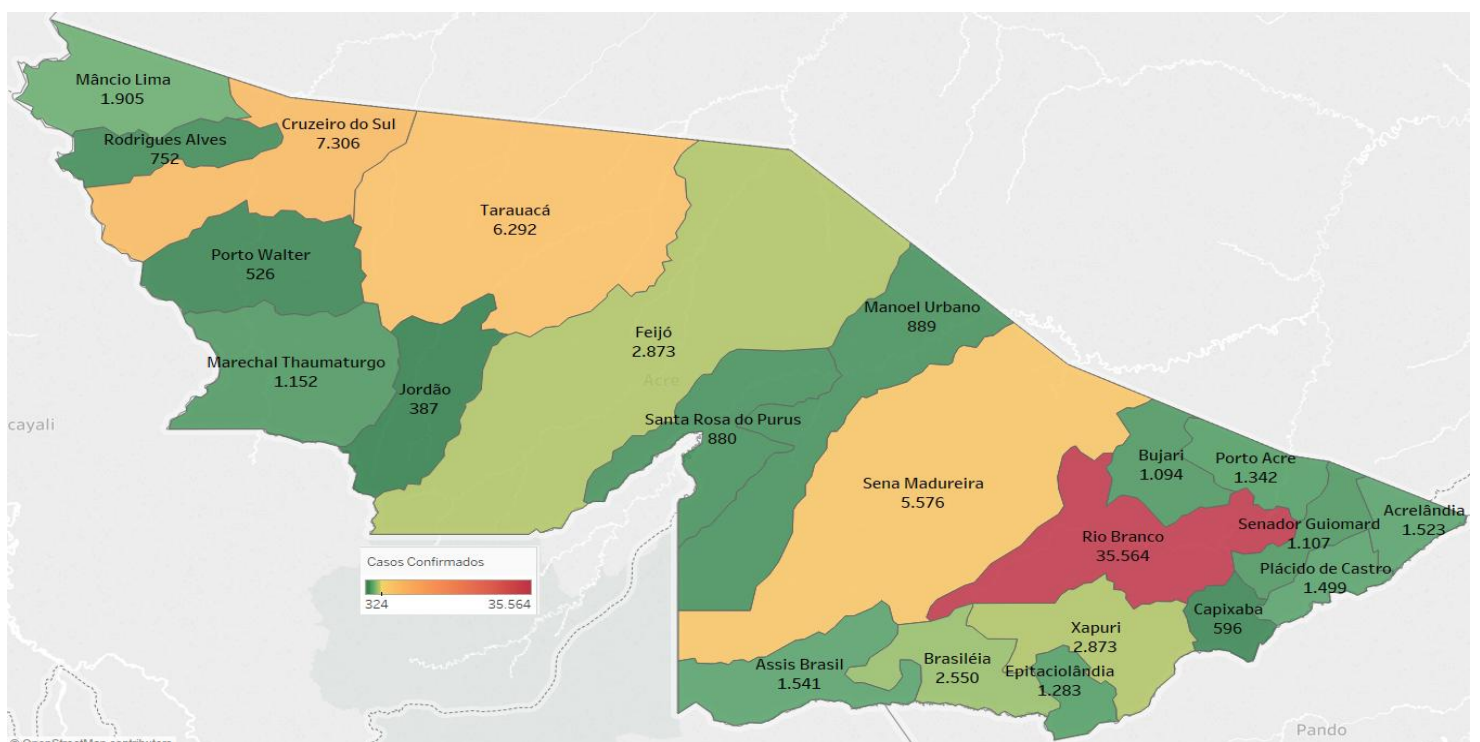
## SITUAÇÃO ATUAL DOS CASOS CONFIRMADOS DA COVID-19 NO ESTADO DO ACRE

Nº DE PESSOAS  
AVALIADAS

**210.145**



### DISTRIBUIÇÃO DOS CASOS CONFIRMADOS POR MUNICÍPIO DE RESIDÊNCIA



ARRECAÇÃO DE DADOS DAS ÚLTIMAS 24 HORAS

# COVID-19

BOLETIM ACRE

SECRETARIA DE ESTADO DE  
**SAÚDE**



As notificações no Estado do Acre começaram a ocorrer a partir do dia 02/03/2020, seguindo até o dia 15/03/20 em média com 2 notificações diárias, após a confirmação dos primeiros casos, no dia 17 de março, as notificações aumentaram de forma significativa. No Estado, até o momento, são 210.145 casos notificados, tendo sido 130.208 (62,0%) casos descartados, 79.510 (37,8%) confirmados e 427 (0,2%) em análise por PCR (Tabela 1). O Estado do Acre apresentou um aumento de 34 casos confirmados, sendo todos casos novos na fase clínica da doença (RT-PCR). Esse valor é adicionado ao número total de casos confirmados da doença.

**TABELA 1 – DISTRIBUIÇÃO DE CASOS DA COVID-19\*\*SEGUNDO MUNICÍPIO DE RESIDÊNCIA, ACRE, 2020/2021\***

Municípios	Casos notificados	Casos confirmados	Casos descartados	Em análise	
				Merieux	Lacen
Acrelândia	4.973	1.523	3.449	1	0
Assis Brasil	3.080	1.541	1.537	2	0
Brasileia	7.410	2.550	4.859	0	1
Bujari	4.118	1.094	3.022	2	0
Capixaba	1.511	596	899	16	0
Cruzeiro do Sul	16.507	7.306	9.196	4	1
Epitaciolândia	4.098	1.283	2.814	1	0
Feijó	5.842	2.873	2.966	3	0
Jordão	1.220	387	833	0	0
Mâncio Lima	4.763	1.905	2.858	0	0
Manoel Urbano	2.361	889	1.470	2	0
M. Thaumaturgo	2.869	1.152	1.716	1	0
Plácido de Castro	4.263	1.499	2.759	5	0
Porto Acre	3.555	1.342	2.204	1	8
Porto Walter	1.118	526	592	0	0
Rio Branco	104.371	35.564	68.440	358	9
Rodrigues Alves	2.100	752	1.348	0	0
Santa Rosa do Purus	1.885	880	1.005	0	0
Sena Madureira	14.732	5.576	9.152	3	1
Senador Guiomard	5.888	1.107	4.775	6	0
Tarauacá	8.521	6.292	2.228	0	1
Xapuri	4.960	2.873	2.086	1	0
<b>TOTAL</b>	<b>210.145</b>	<b>79.510</b>	<b>130.208</b>	<b>406</b>	<b>21</b>

Fonte: Laboratório Charles Mérieux; LACEN- Acre; E-SUS VE (notifica.saude.gov.br)

\*Dados parciais sujeitos à revisão/alteração.

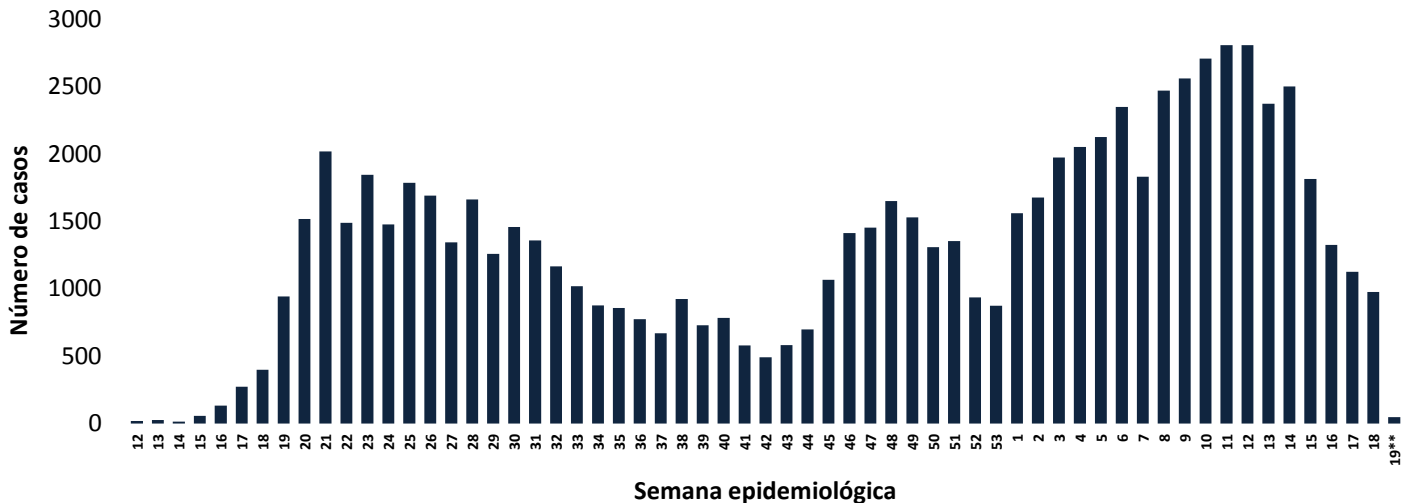
\*\*Exame de avaliação laboratorial para detecção de COVID-19

# COVID-19

## BOLETIM ACRE

De acordo com as semanas epidemiológicas (SE), os casos da COVID-19 apresentaram tendência de aumento até a SE 21, entre as semanas 22 a 30 os casos confirmados apresentaram flutuações, da SE 31 a 37 verifica-se uma tendência de redução. Entretanto, a partir da SE 38 os casos voltaram a apresentar flutuações, com tendência de aumento entre as SE 43-48, a partir da SE 49 os casos apresentaram flutuações, com forte tendência de aumento a partir da SE 01/2021, excetuando-se a SE 07. Observa-se, a partir da SE 13/2021 uma tendência de redução no número de casos confirmados (Gráfico 1). Atualmente, o Estado do Acre tem o registro de 1.599 óbitos por COVID-19, que ocorreram entre os dias 06 de abril de 2020 a 10 de maio de 2021 (Gráfico 2).

**GRÁFICO 1 – DISTRIBUIÇÃO DO NÚMERO DE CASOS CONFIRMADOS DA COVID-19 POR SEMANA EPIDEMIOLÓGICA, ACRE, 2020/2021\***

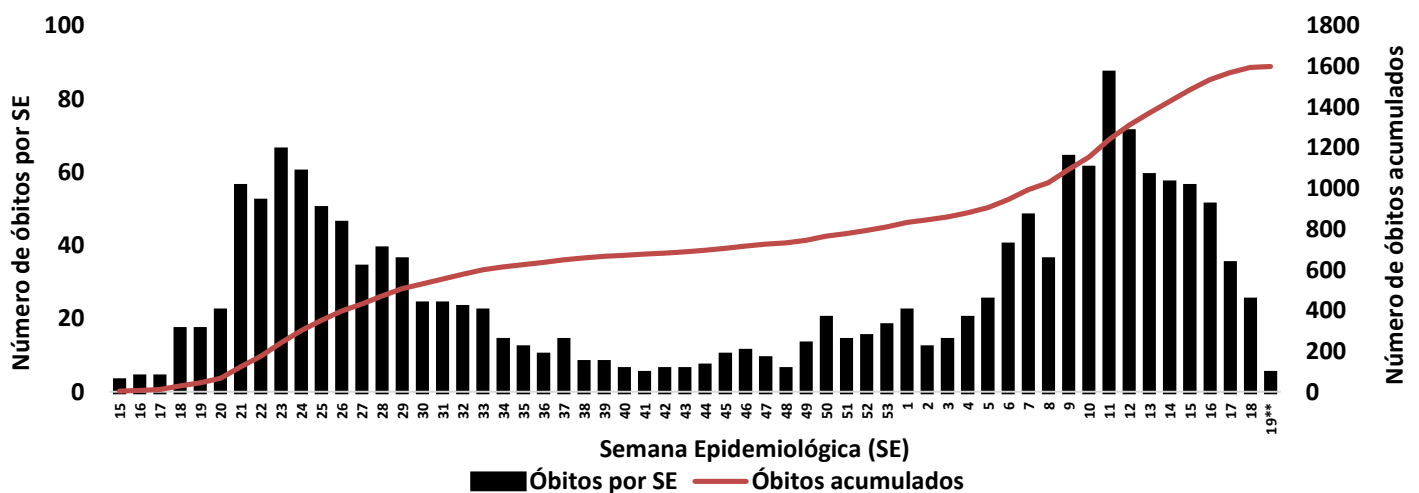


Fonte: Laboratório Charles Mérieux; LACEN- Acre; E-SUS VE (notifica.saude.gov.br)

\*Dados parciais sujeitos à revisão/alteração.

\*\*Semana Epidemiológica 19 (Dados até o dia 11/05/2021)

**GRÁFICO 2 – DISTRIBUIÇÃO DO NÚMERO DE ÓBITOS E CURVA ACUMULADA POR COVID-19, CONFORME SEMANA EPIDEMIOLÓGICA DA OCORRÊNCIA, ACRE, 2020/2021\***



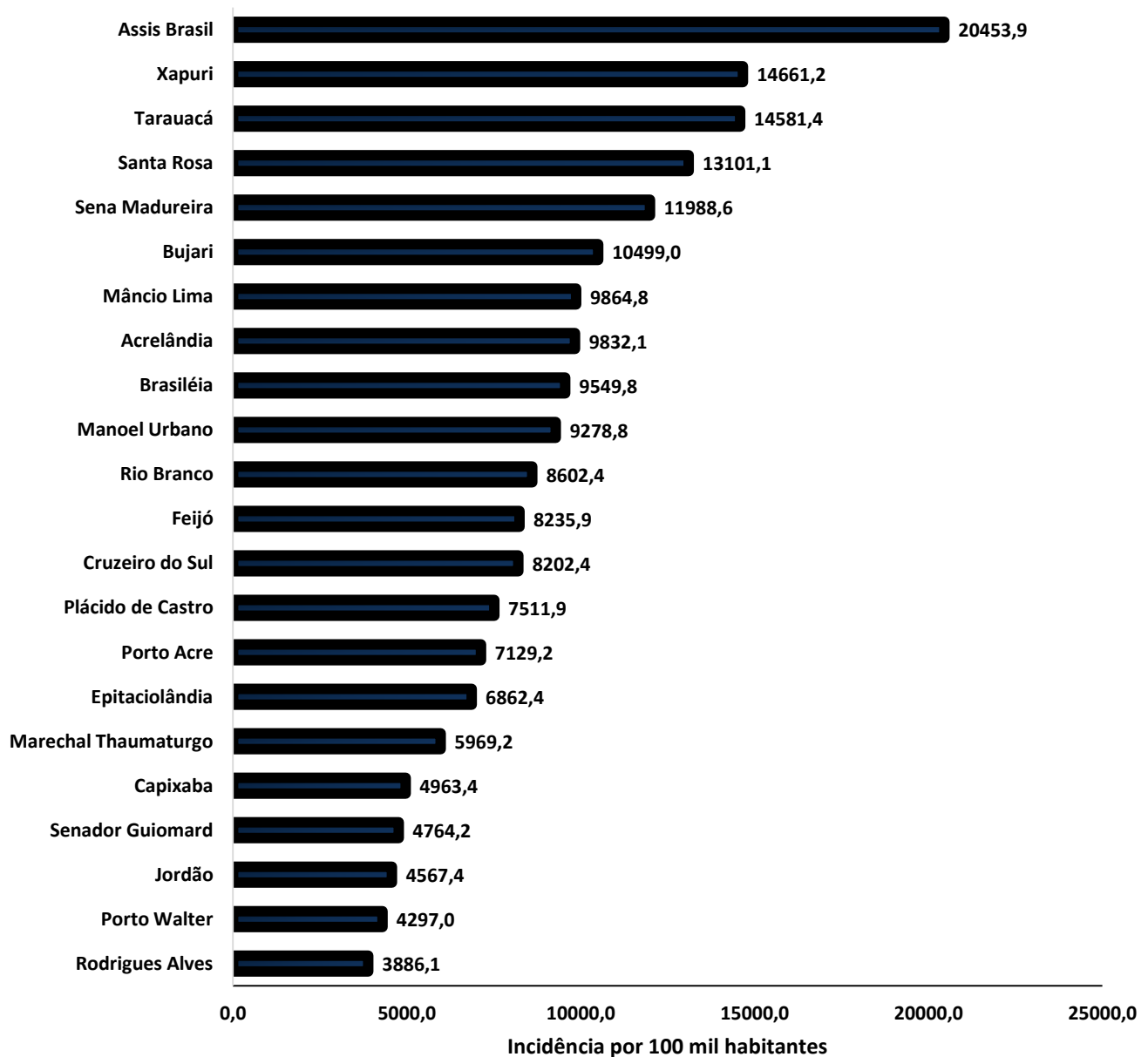
Fonte: Laboratório Charles Mérieux; LACEN- Acre; E-SUS VE (notifica.saude.gov.br)

\*Dados parciais sujeitos à revisão/alteração.

\*\*Semana Epidemiológica 19 (Dados até o dia 11/05/2021)

A incidência da COVID-19 no Acre é de 8.889,1 casos por 100.000 habitantes, o municípios Assis Brasil e Xapuri apresentam as maiores incidências do Estado com 20.453,9 e 14.661,2/100.000 habitantes, respectivamente (Gráfico 3).

**GRÁFICO 3 - INCIDÊNCIA DA COVID-19 SEGUNDO MUNICÍPIO DE RESIDÊNCIA, ACRE, 2020/2021\*\***



Fonte: Laboratório Charles Mérieux; LACEN- Acre; E-SUS VE (notifica.saude.gov.br)

\*Para cada 100.000 habitantes.

\*\*Dados parciais sujeitos à revisão/alteração.

Dos casos positivos, em relação ao sexo, 36.136 (45,4%) casos são do sexo masculino e 43.374 (54,6%) do sexo feminino, quanto à faixa etária dos casos confirmados, a maior proporção encontra-se entre 30 a 39 anos em ambos os sexos (Gráfico 4).



ARRECAÇÃO DE DADOS DAS ÚLTIMAS 24 HORAS

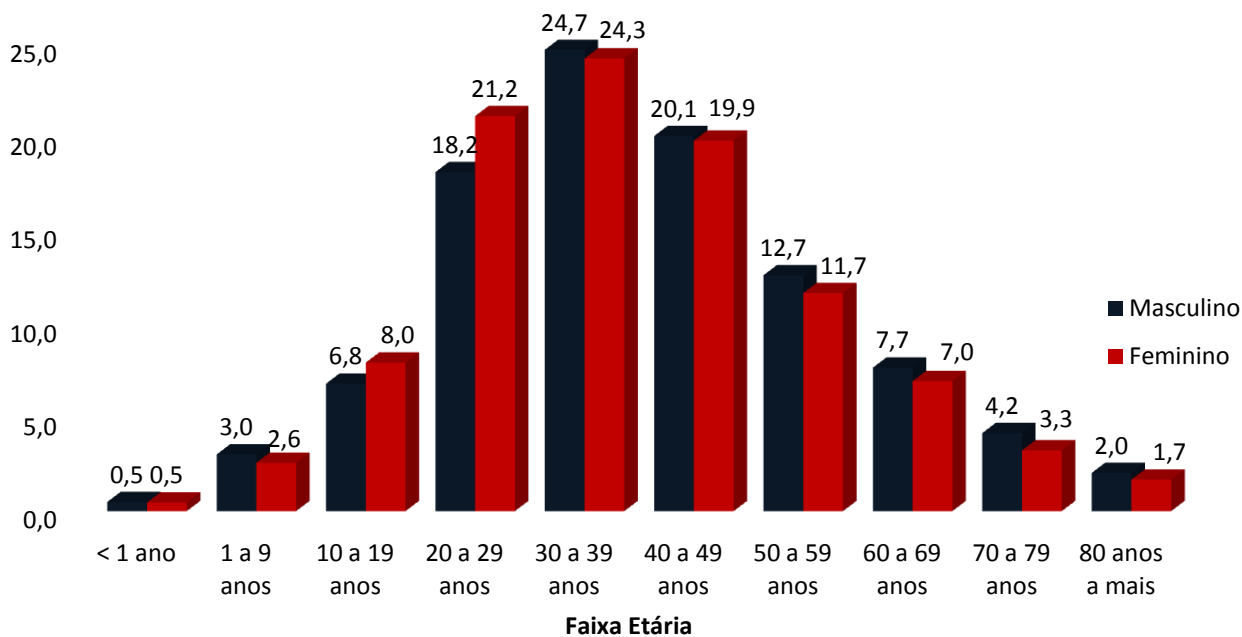
# COVID-19

BOLETIM ACRE

SECRETARIA DE ESTADO DE  
**SAÚDE**



**GRÁFICO 4. DISTRIBUIÇÃO DOS CASOS CONFIRMADOS\* DE COVID-19 POR SEXO E FAIXA ETÁRIA, ACRE, 2020/2021\***

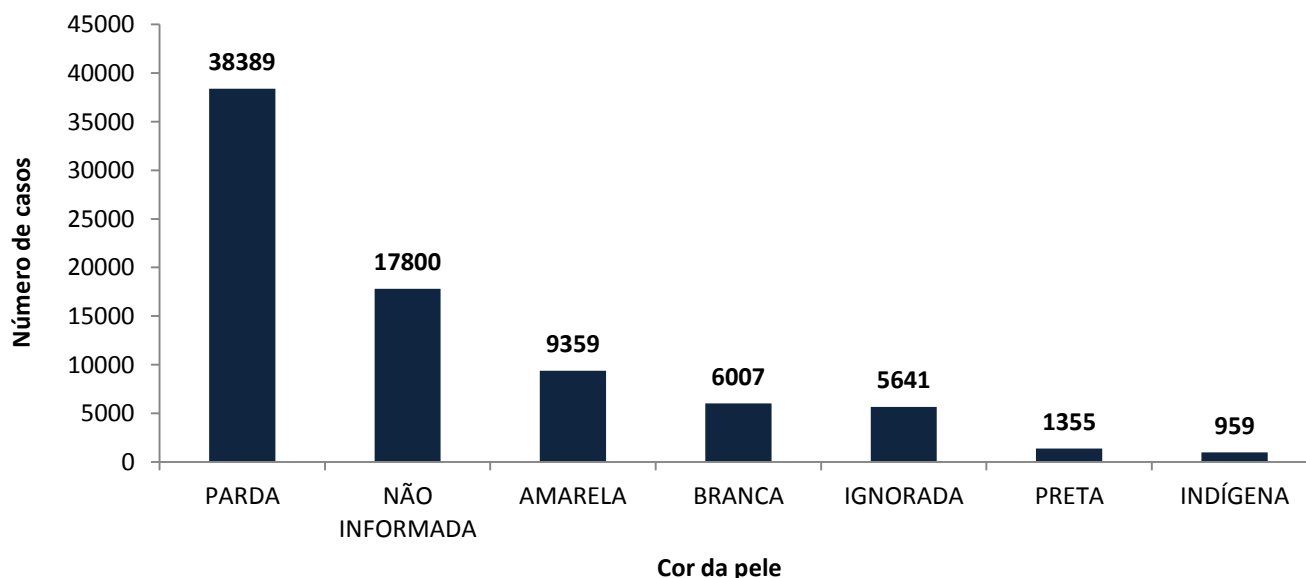


Fonte: Laboratório Charles Mérieux; LACEN- Acre; E-SUS VE (notifica.saude.gov.br)

\*Dados parciais sujeitos à revisão/alteração

De acordo com a variável cor da pele, a maior proporção de casos positivos é de pessoas pardas (48,3%). Entretanto, verifica-se que 29,5% dos casos confirmados não possuem o registro desta informação (Gráfico 5).

**GRÁFICO 5. DISTRIBUIÇÃO DOS CASOS CONFIRMADOS\* DE COVID-19 POR COR DA PELE, ACRE, 2020/2021\***



Fonte: Laboratório Charles Mérieux; LACEN- Acre; E-SUS VE (notifica.saude.gov.br)

\*Dados parciais sujeitos à revisão/alteração

# COVID-19

BOLETIM ACRE

SECRETARIA DE ESTADO DE  
SAÚDE

A partir do dia 09 de abril de 2020, o Departamento de Vigilância em Saúde do Estado do Acre considera que os municípios que apresentam casos confirmados da COVID-19 encontram-se na fase de transmissão comunitária ou sustentada, pois não é possível mais estabelecer vínculo epidemiológico entre os casos. A maior parte dos casos positivos estão evoluindo sem complicações, não necessitando de internação, apenas com indicação de isolamento domiciliar por 14 dias para tratamento e recuperação. Até o momento, 72.595 receberam alta, por já ter cumprido os 14 dias e não estarem apresentando mais os sintomas da doença. Entretanto, 1.599 óbitos foram registrados no Estado, o município de Rio Branco apresentou o maior número, 977 óbitos. O Acre apresenta um coeficiente de mortalidade (óbitos por 100 mil habitantes) de 178,8 e de letalidade de 2,0%, sendo que o maior coeficiente de mortalidade verifica-se no município de Assis Brasil (278,7/100.000 habitantes) e de letalidade em Senador Guiomard (3,6%) – Tabela 2.

**TABELA 2. DISTRIBUIÇÃO DOS CASOS CONFIRMADOS SEGUNDO A EVOLUÇÃO, ACRE, 2020/2021\***

Municípios	Nº de testes realizados	Casos confirmados	Altas	Óbitos	Letalidade** (%)	Mortalidade*** (100.000 hab)
Acrelândia	4.973	1.523	1.346	29	1,9	187,2
Assis Brasil	3.080	1.541	1.458	21	1,4	278,7
Brasileia	7.410	2.550	2.156	36	1,4	134,8
Bujari	4.118	1.094	968	14	1,3	134,4
Capixaba	1.511	596	461	16	2,7	133,2
Cruzeiro do Sul	16.507	7.306	7.095	147	2,0	165,0
Epitaciolândia	4.098	1.283	1.131	26	2,0	139,1
Feijó	5.842	2.873	2.377	57	2,0	163,4
Jordão	1.220	387	380	1	0,3	11,8
Mâncio Lima	4.763	1.905	1.868	25	1,3	129,5
Manoel Urbano	2.361	889	860	12	1,3	125,2
M. Thaumaturgo	2.869	1.152	1.075	9	0,8	46,6
Plácido de Castro	4.263	1.499	1.351	15	1,0	75,2
Porto Acre	3.555	1.342	1.131	31	2,3	164,7
Porto Walter	1.118	526	520	3	0,6	24,5
Rio Branco	104.371	35.564	31.974	977	2,7	236,3
Rodrigues Alves	2.100	752	728	10	1,3	51,7
Santa Rosa do Purus	1.885	880	855	7	0,8	104,2
Sena Madureira	14.732	5.576	5.121	63	1,1	135,5
Senador Guiomard	5.888	1.107	1.013	40	3,6	172,1
Tarauacá	8.521	6.292	6.002	33	0,5	76,5
Xapuri	4.960	2.873	2.725	27	0,9	137,8
<b>TOTAL</b>	<b>210.145</b>	<b>79.510</b>	<b>72.595</b>	<b>1.599</b>	<b>2,0</b>	<b>178,8</b>

Fonte: Laboratório Charles Mérieux; LACEN- Acre; E-SUS VE (notifica.saude.gov.br)

\*Dados parciais sujeitos à revisão/alteração

\*\* Proporção de óbitos entre os casos confirmados

\*\*\*Óbitos por 100 mil habitantes

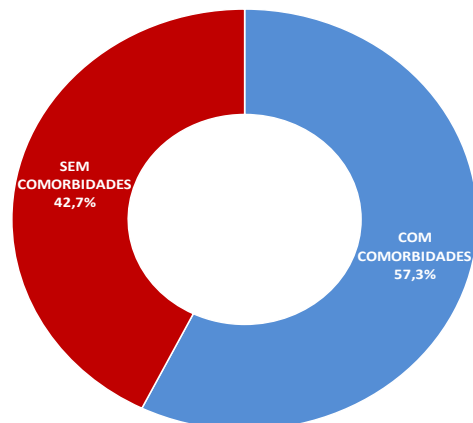
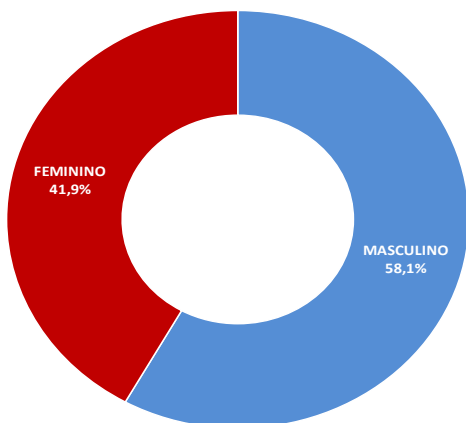
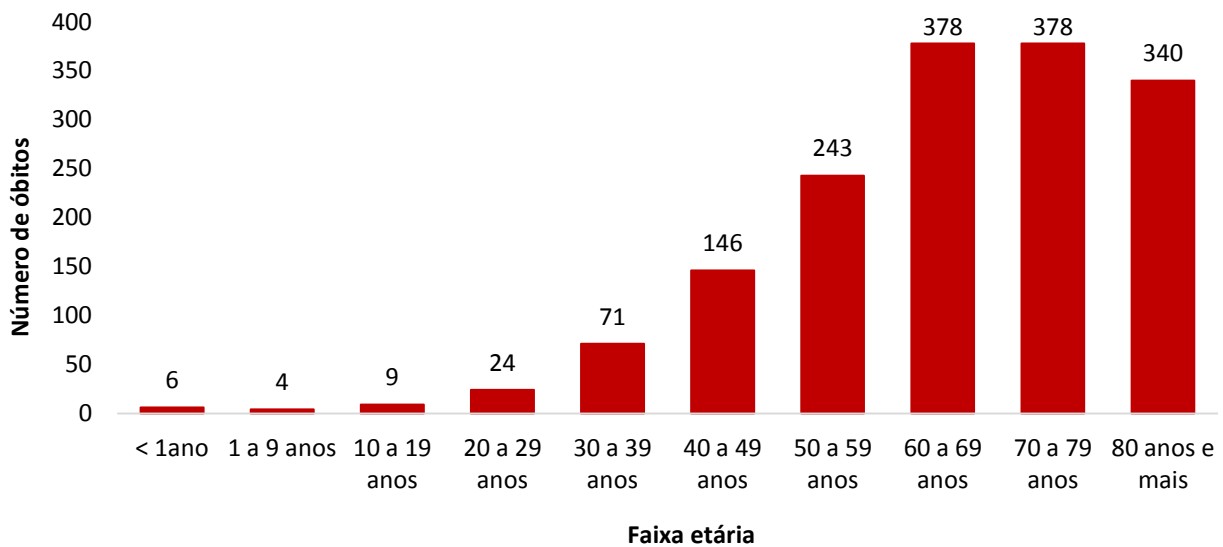
# COVID-19

## BOLETIM ACRE

Em relação aos óbitos pode-se observar que 68,5% (1.096 casos) ocorreram em pessoas acima de 60 anos. De acordo com o sexo, 929 (58,1%) óbitos ocorreram no sexo masculino e 670 (41,9%) no sexo feminino. Dentre os 1.599 óbitos, 916 (57,3%) deles tinham alguma comorbidade, porém verifica-se que 683 (42,7%) das pessoas que evoluíram para o óbito não tinham histórico de comorbidades (Gráfico 6).

**Observação:** Os óbitos lançados no boletim diário, somente são contabilizados após a liberação do resultado laboratorial e/ou investigação epidemiológica. Dos 03 óbitos lançados no boletim atual, 02 são das últimas 24 horas e 01 é de data anterior, pois aguarda resultado de exame laboratorial e/ou investigação epidemiológica.

**GRÁFICO 6. DISTRIBUIÇÃO DOS ÓBITOS POR COVID-19 SEGUNDO FAIXA ETÁRIA, SEXO E COMORBIDADES, ACRE, 2020/2021\***



# COVID-19

BOLETIM ACRE

SECRETARIA DE ESTADO DE  
SAÚDE

De acordo com a faixa etária, observa-se uma relação direta entre a idade e os óbitos, quanto maior a idade, maior também a letalidade da doença (Tabela 3).

**TABELA 3. CASOS CONFIRMADOS DA COVID-19, ÓBITOS ABSOLUTOS E ÓBITOS POR 1.000 CASOS NO ACRE, CONFORME A FAIXA ETÁRIA, 2020/2021**

Faixa etária	Nº de casos positivos	Nº de óbitos	Óbitos por 1.000 casos
< 1ano	377	6	15,9
1 a 9 anos	2.223	4	1,8
10 a 19 anos	5.927	9	1,5
20 a 29 anos	15.763	24	1,5
30 a 39 anos	19.474	71	3,6
40 a 49 anos	15.891	146	9,2
50 a 59 anos	9.646	243	25,2
60 a 69 anos	5.808	378	65,1
70 a 79 anos	2.927	378	129,1
80 anos e mais	1.474	340	230,7
<b>TOTAL</b>	<b>79.510</b>	<b>1.599</b>	<b>20,1</b>

Fonte: Laboratório Charles Mérieux; LACEN- Acre; E-SUS VE (notifica.saude.gov.br)

\*Dados parciais sujeitos à revisão/alteração

## NOTIFICAÇÃO DE CASOS SUSPEITOS

A notificação de casos suspeitos, quando da concordância com os critérios recomendados pelo Ministério da Saúde, deve ser realizada às autoridades epidemiológicas, como: CIEVS Estadual e Secretaria Municipal de Saúde e preencher a ficha de notificação disponível no site: <http://notifica.saude.gov.br>.

## PAINEL DE VISUALIZAÇÃO COVID-19 ACRE

✓ Link para visualização: <https://covid19.ac.gov.br>

## EQUIPE RESPONSÁVEL PELA ELABORAÇÃO DO BOLETIM

Antônia Zacarias Campêlo  
Renata Sonaira Cordeiro Meireles  
Elizabeth Pimentel Ferreira  
Helena Albuquerque Catão Feitoza  
Marcos Venicius Malveira de Lima



ARRECAÇÃO DE DADOS DAS ÚLTIMAS 24 HORAS

# COVID-19

BOLETIM ACRE

SECRETARIA DE ESTADO DE  
**SAÚDE**



Anexo 1 – DISTRIBUIÇÃO DE CASOS DA COVID-19\*\* SEGUNDO MUNICÍPIO DE RESIDÊNCIA E CONFORME O TIPO DE EXAME, ACRE, 2020/2021\*

MUNICÍPIOS	CASOS NOTIFICADOS						CASOS CONFIRMADOS						CASOS DESCARTADOS						EM ANÁLISE		
	PCR MERIEUX	PCR LACEN	TR	SOROLOGIA	CE	Total	PCR MERIEUX	PCR LACEN	TR	SOROLOGIA	CE	Total	PCR MERIEUX	PCR LACEN	TR	SOROLOGIA	Total	PCR MERIEUX	PCR LACEN	Total	
Acrelândia	153	1.864	2.950	5	1	4.973	58	782	682	0	1	1.523	94	1.082	2.268	5	3.449	1	0	1	
Assis Brasil	29	552	2.499	0	0	3.080	12	230	1.299	0	0	1.541	15	322	1.200	0	1.537	2	0	2	
Brasileia	163	3.828	3.412	6	1	7.410	33	1.785	729	2	1	2.550	130	2.042	2.683	4	4.859	0	1	1	
Bujari	378	1.400	2.338	1	1	4.118	146	534	413	0	1	1.094	230	866	1.925	1	3.022	2	0	2	
Capixaba	735	255	518	3	0	1.511	335	122	139	0	0	596	384	133	379	3	899	16	0	16	
Cruzeiro do Sul	988	1.376	13.600	542	1	16.507	344	410	6.306	245	1	7.306	640	965	7.294	297	9.196	4	1	5	
Epitaciolândia	97	1.836	2.164	1	0	4.098	57	824	401	1	0	1.283	39	1.012	1.763	0	2.814	1	0	1	
Feijó	3.170	1.071	1.599	2	0	5.842	1.465	562	844	2	0	2.873	1.702	509	755	0	2.966	3	0	3	
Jordão	10	30	1.180	0	0	1.220	5	1	381	0	0	387	5	29	799	0	833	0	0	0	
Mâncio Lima	65	116	4.438	144	0	4.763	38	34	1.797	36	0	1.905	27	82	2.641	108	2.858	0	0	0	
Manoel Urbano	68	119	2.171	1	2	2.361	27	44	816	0	2	889	39	75	1.355	1	1.470	2	0	2	
M. Thaumaturgo	20	100	2.749	0	0	2.869	7	19	1.126	0	0	1.152	12	81	1.623	0	1.716	1	0	1	
Plácido de Castro	1.812	921	1.527	2	1	4.263	692	362	443	1	1	1.499	1.115	559	1.084	1	2.759	5	0	5	
Porto Acre	809	1.782	962	2	0	3.555	359	688	295	0	0	1.342	449	1.086	667	2	2.204	1	8	9	
Porto Walter	10	19	1.020	69	0	1.118	3	5	487	31	0	526	7	14	533	38	592	0	0	0	
Rio Branco	62.536	10.061	31.522	187	65	104.371	26.715	2.495	6.194	95	65	35.564	35.463	7.557	25.328	92	68.440	358	9	367	
Rodrigues Alves	27	43	2.024	6	0	2.100	16	9	724	3	0	752	11	34	1.300	3	1.348	0	0	0	
Santa Rosa	36	22	1.825	0	2	1.885	15	4	859	0	2	880	21	18	966	0	1.005	0	0	0	
Sena Madureira	2.357	959	11.385	28	3	14.732	939	346	4.273	15	3	5.576	1.415	612	7.112	13	9.152	3	1	4	
Senador Guiomard	434	1.073	4.309	70	2	5.888	236	422	442	5	2	1.107	192	651	3.867	65	4.775	6	0	6	
Tarauacá	265	930	7.323	1	2	8.521	124	396	5.770	0	2	6.292	141	533	1.553	1	2.228	0	1	1	
Xapuri	95	2.048	2.816	0	1	4.960	43	652	2.177	0	1	2.873	51	1.396	639	0	2.086	1	0	1	
<b>TOTAL</b>	<b>74.257</b>	<b>30.405</b>	<b>104.331</b>	<b>1.070</b>	<b>82</b>	<b>210.145</b>	<b>31.669</b>	<b>10.726</b>	<b>36.597</b>	<b>436</b>	<b>82</b>	<b>79.510</b>	<b>42.182</b>	<b>19.658</b>	<b>67.734</b>	<b>634</b>	<b>130.208</b>	<b>406</b>	<b>21</b>	<b>427</b>	

Fonte: Laboratório Charles Mérieux; LACEN- Acre; E-SUS VE (notifica.saude.gov.br).

\*Dados parciais sujeitos à revisão/alteração.

\*\*Exame de avaliação laboratorial para detecção de COVID-19.