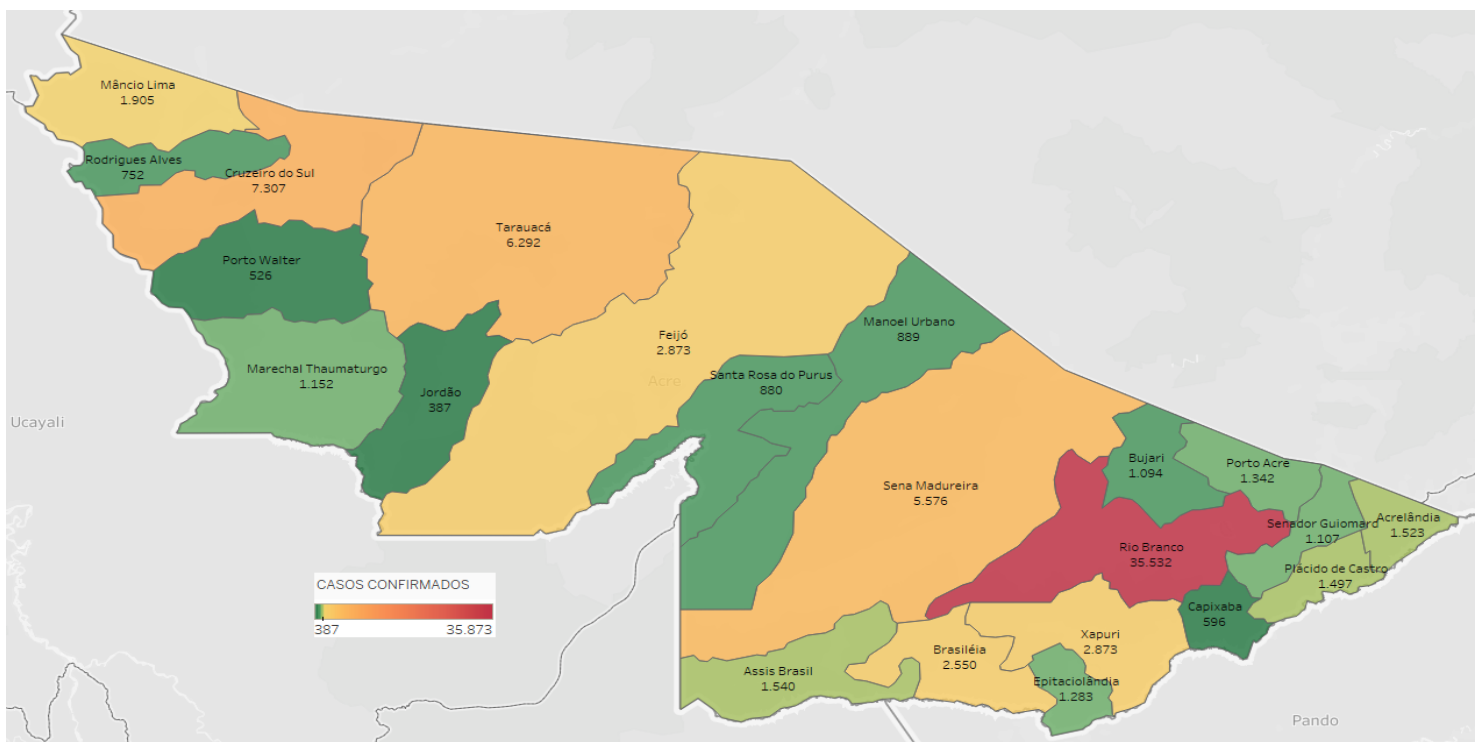


SITUAÇÃO ATUAL DOS CASOS CONFIRMADOS DA COVID-19 NO ESTADO DO ACRE



DISTRIBUIÇÃO DOS CASOS CONFIRMADOS POR MUNICÍPIO DE RESIDÊNCIA



ARRECAÇÃO DE DADOS DAS ÚLTIMAS 24 HORAS

COVID-19

BOLETIM ACRE

SECRETARIA DE ESTADO DE
SAÚDE



As notificações no Estado do Acre começaram a ocorrer a partir do dia 02/03/2020, seguindo até o dia 15/03/20 em média com 2 notificações diárias, após a confirmação dos primeiros casos, no dia 17 de março, as notificações aumentaram de forma significativa. No Estado, até o momento, são 210.026 casos notificados, tendo sido 130.122 (62,0%) casos descartados, 79.476 (37,8%) confirmados e 428 (0,2%) em análise por PCR (Tabela 1). O Estado do Acre apresentou um aumento de 125 casos confirmados, sendo 53 casos novos na fase clínica da doença (RT-PCR), 69 casos com imunidade para o SARS CoV2 (TR), caracterizando contato anterior com o vírus, não sendo possível determinar o período de contágio e 03 casos por critério clínico-epidemiológico. Esses valores são adicionados ao número total de casos confirmados da doença.

TABELA 1 – DISTRIBUIÇÃO DE CASOS DA COVID-19SEGUNDO MUNICÍPIO DE RESIDÊNCIA, ACRE, 2020/2021***

Municípios	Casos notificados	Casos confirmados	Casos descartados	Em análise	
				Merieux	Lacen
Acrelândia	4.973	1.523	3.448	2	0
Assis Brasil	3.079	1.540	1.537	2	0
Brasileia	7.411	2.550	4.859	0	2
Bujari	4.117	1.094	3.022	1	0
Capixaba	1.511	596	898	17	0
Cruzeiro do Sul	16.506	7.307	9.193	4	2
Epitaciolândia	4.098	1.283	2.812	1	2
Feijó	5.842	2.873	2.965	3	1
Jordão	1.220	387	833	0	0
Mâncio Lima	4.762	1.905	2.856	0	1
Manoel Urbano	2.361	889	1.470	2	0
M. Thaumaturgo	2.869	1.152	1.716	1	0
Plácido de Castro	4.260	1.497	2.758	5	0
Porto Acre	3.547	1.342	2.204	1	0
Porto Walter	1.118	526	592	0	0
Rio Branco	104.266	35.532	68.366	362	6
Rodrigues Alves	2.100	752	1.348	0	0
Santa Rosa do Purus	1.885	880	1.005	0	0
Sena Madureira	14.731	5.576	9.152	3	0
Senador Guiomard	5.887	1.107	4.774	6	0
Tarauacá	8.523	6.292	2.228	0	3
Xapuri	4.960	2.873	2.086	1	0
TOTAL	210.026	79.476	130.122	411	17

Fonte: Laboratório Charles Mérieux; LACEN- Acre; E-SUS VE (notifica.saude.gov.br)

*Dados parciais sujeitos à revisão/alteração.

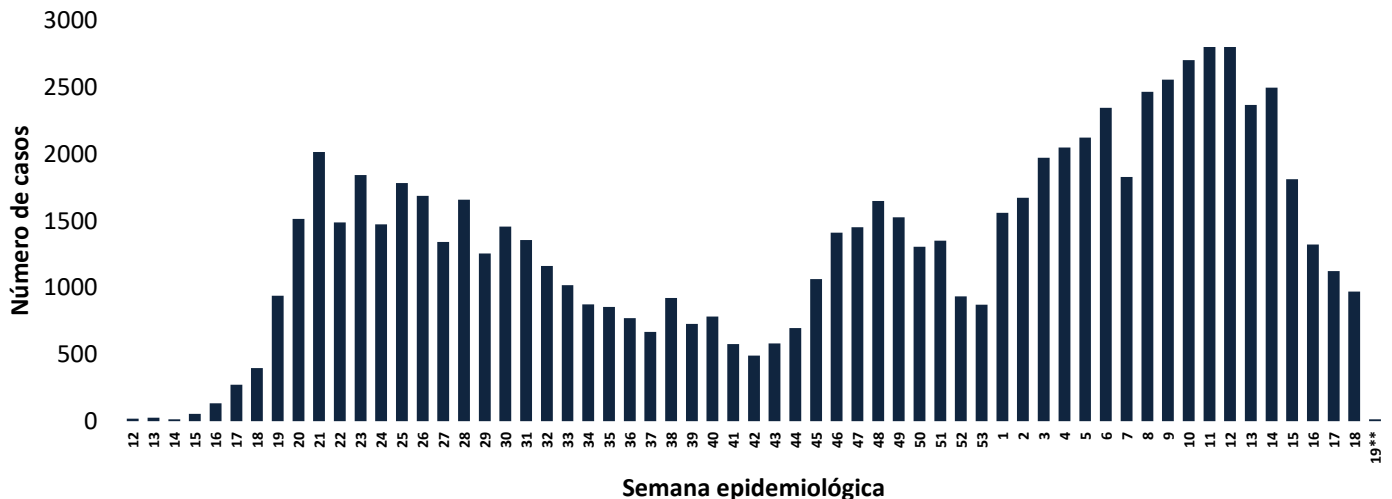
**Exame de avaliação laboratorial para detecção de COVID-19

COVID-19

BOLETIM ACRE

De acordo com as semanas epidemiológicas (SE), os casos da COVID-19 apresentaram tendência de aumento até a SE 21, entre as semanas 22 a 30 os casos confirmados apresentaram flutuações, da SE 31 a 37 verifica-se uma tendência de redução. Entretanto, a partir da SE 38 os casos voltaram a apresentar flutuações, com tendência de aumento entre as SE 43-48, a partir da SE 49 os casos apresentaram flutuações, com forte tendência de aumento a partir da SE 01/2021, excetuando-se a SE 07. Observa-se, a partir da SE 13/2021 uma tendência de redução no número de casos confirmados (Gráfico 1). Atualmente, o Estado do Acre tem o registro de 1.596 óbitos por COVID-19, que ocorreram entre os dias 06 de abril de 2020 a 09 de maio de 2021 (Gráfico 2).

GRÁFICO 1 – DISTRIBUIÇÃO DO NÚMERO DE CASOS CONFIRMADOS DA COVID-19 POR SEMANA EPIDEMIOLÓGICA, ACRE, 2020/2021*

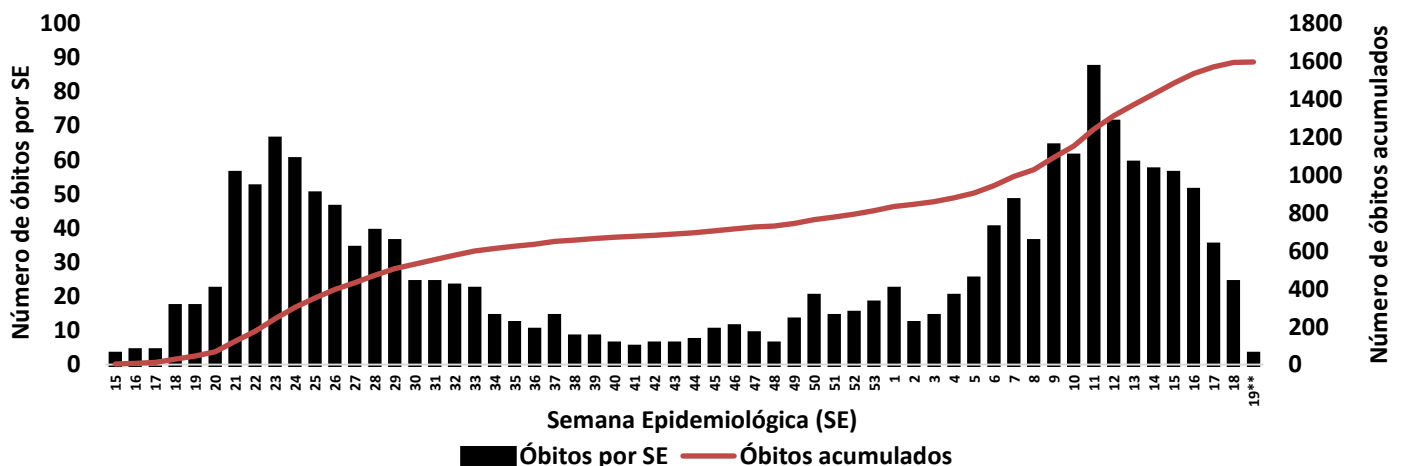


Fonte: Laboratório Charles Mérieux; LACEN- Acre; E-SUS VE (notifica.saude.gov.br)

*Dados parciais sujeitos à revisão/alteração.

**Semana Epidemiológica 19 (Dados até o dia 10/05/2021)

GRÁFICO 2 – DISTRIBUIÇÃO DO NÚMERO DE ÓBITOS E CURVA ACUMULADA POR COVID-19, CONFORME SEMANA EPIDEMIOLÓGICA DA OCORRÊNCIA, ACRE, 2020/2021*



Fonte: Laboratório Charles Mérieux; LACEN- Acre; E-SUS VE (notifica.saude.gov.br)

*Dados parciais sujeitos à revisão/alteração.

**Semana Epidemiológica 19 (Dados até o dia 10/05/2021)

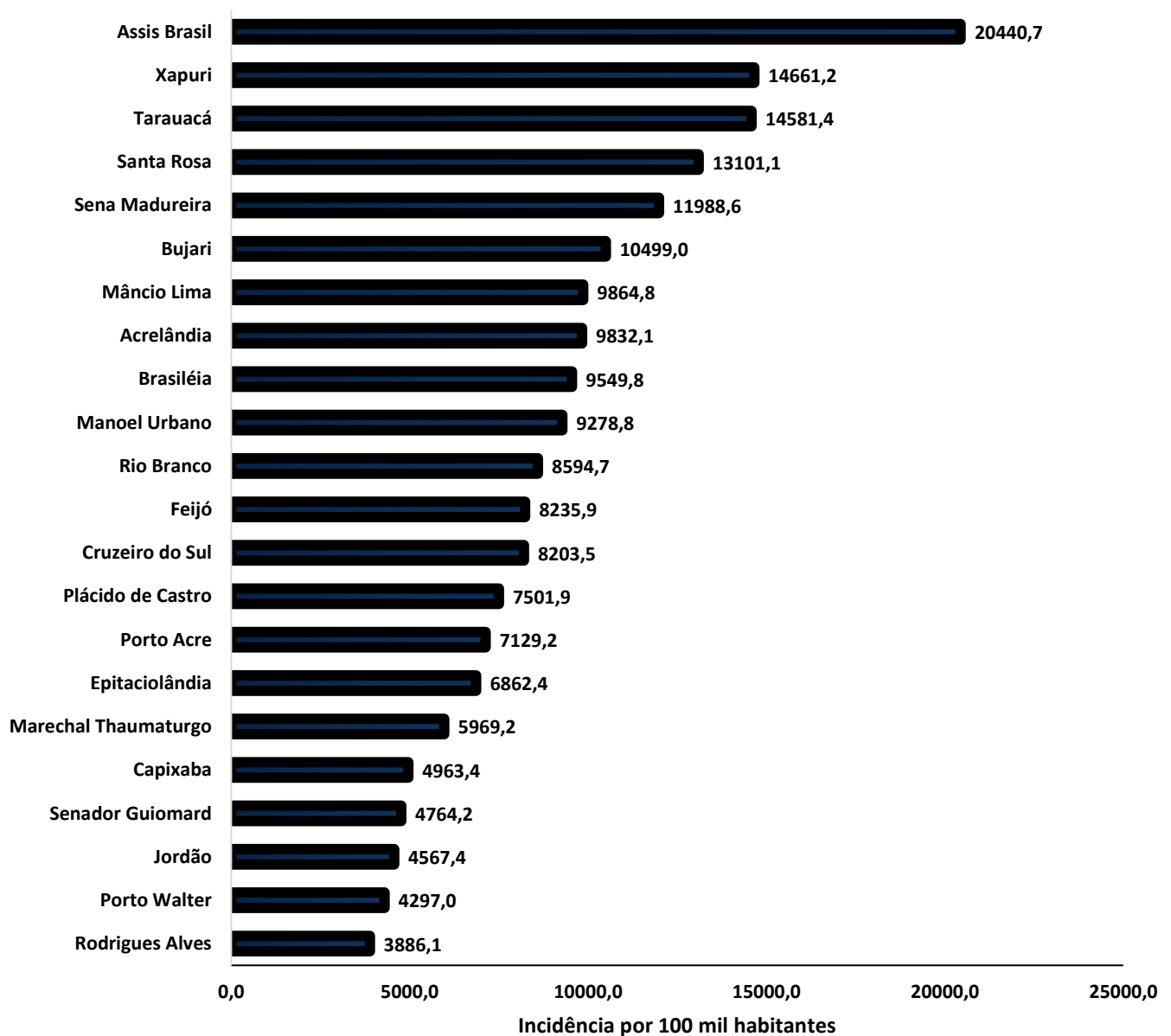
COVID-19

BOLETIM ACRE

SECRETARIA DE ESTADO DE
SAÚDE

A incidência da COVID-19 no Acre é de 8.885,3 casos por 100.000 habitantes, o municípios Assis Brasil e Xapuri apresentam as maiores incidências do Estado com 20.440,7 e 14.661,2/100.000 habitantes, respectivamente (Gráfico 3).

GRÁFICO 3 - INCIDÊNCIA DA COVID-19 SEGUNDO MUNICÍPIO DE RESIDÊNCIA, ACRE, 2020/2021**



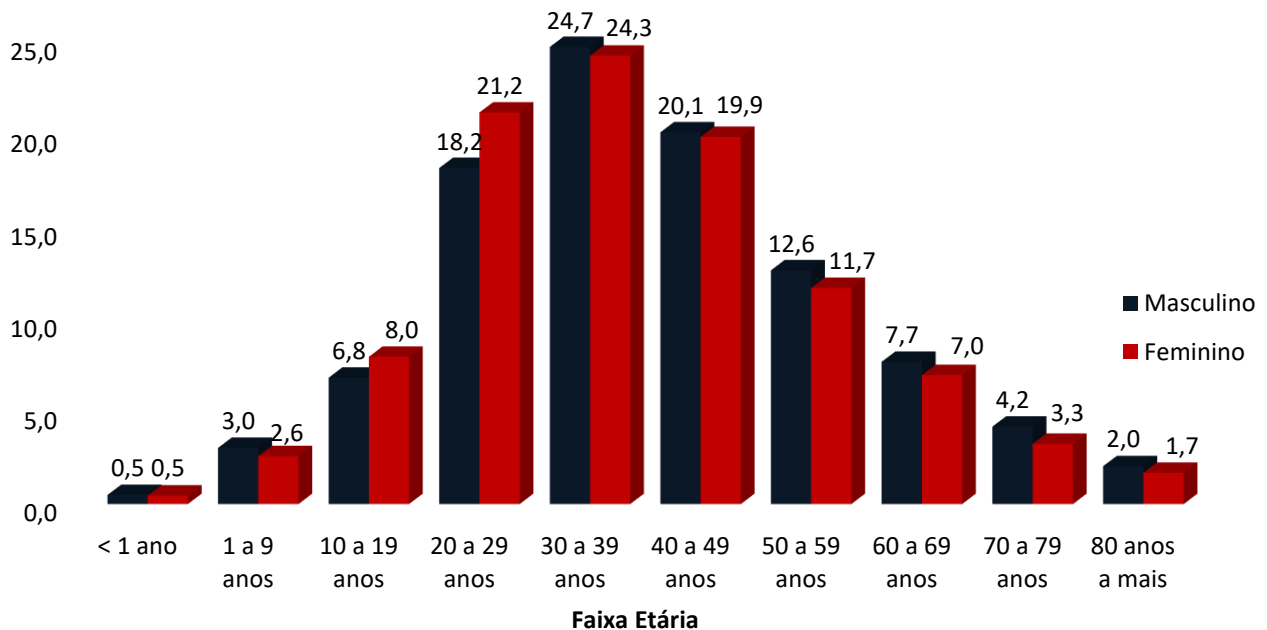
Fonte: Laboratório Charles Mérieux; LACEN- Acre; E-SUS VE (notifica.saude.gov.br)

*Para cada 100.000 habitantes.

**Dados parciais sujeitos à revisão/alteração.

Dos casos positivos, em relação ao sexo, 36.121 (45,4%) casos são do sexo masculino e 43.355 (54,6%) do sexo feminino, quanto à faixa etária dos casos confirmados, a maior proporção encontra-se entre 30 a 39 anos em ambos os sexos (Gráfico 4).

GRÁFICO 4. DISTRIBUIÇÃO DOS CASOS CONFIRMADOS* DE COVID-19 POR SEXO E FAIXA ETÁRIA, ACRE, 2020/2021*

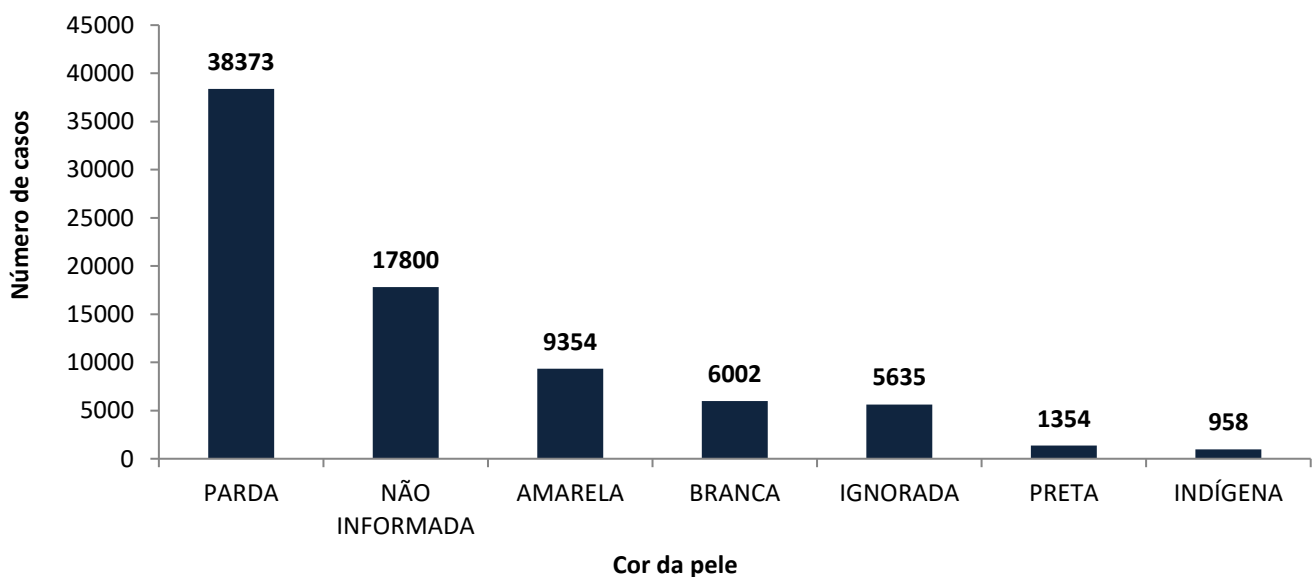


Fonte: Laboratório Charles Mérieux; LACEN- Acre; E-SUS VE (notifica.saude.gov.br)

*Dados parciais sujeitos à revisão/alteração

De acordo com a variável cor da pele, a maior proporção de casos positivos é de pessoas pardas (48,3%). Entretanto, verifica-se que 29,5% dos casos confirmados não possuem o registro desta informação (Gráfico 5).

GRÁFICO 5. DISTRIBUIÇÃO DOS CASOS CONFIRMADOS* DE COVID-19 POR COR DA PELE, ACRE, 2020/2021*



Fonte: Laboratório Charles Mérieux; LACEN- Acre; E-SUS VE (notifica.saude.gov.br)

*Dados parciais sujeitos à revisão/alteração

COVID-19

BOLETIM ACRE

A partir do dia 09 de abril de 2020, o Departamento de Vigilância em Saúde do Estado do Acre considera que os municípios que apresentam casos confirmados da COVID-19 encontram-se na fase de transmissão comunitária ou sustentada, pois não é possível mais estabelecer vínculo epidemiológico entre os casos. A maior parte dos casos positivos estão evoluindo sem complicações, não necessitando de internação, apenas com indicação de isolamento domiciliar por 14 dias para tratamento e recuperação. Até o momento, 72.595 receberam alta, por já ter cumprido os 14 dias e não estarem apresentando mais os sintomas da doença. Entretanto, 1.596 óbitos foram registrados no Estado, o município de Rio Branco apresentou o maior número, 976 óbitos. O Acre apresenta um coeficiente de mortalidade (óbitos por 100 mil habitantes) de 178,4 e de letalidade de 2,0%, sendo que o maior coeficiente de mortalidade verifica-se no município de Assis Brasil (278,7/100.000 habitantes) e de letalidade em Senador Guiomard (3,6%) – Tabela 2.

TABELA 2. DISTRIBUIÇÃO DOS CASOS CONFIRMADOS SEGUNDO A EVOLUÇÃO, ACRE, 2020/2021*

Municípios	Nº de testes realizados	Casos confirmados	Altas	Óbitos	Letalidade** (%)	Mortalidade*** (100.000 hab)
Acrelândia	4.973	1.523	1.346	29	1,9	187,2
Assis Brasil	3.079	1.540	1.458	21	1,4	278,7
Brasileia	7.411	2.550	2.156	36	1,4	134,8
Bujari	4.117	1.094	968	14	1,3	134,4
Capixaba	1.511	596	461	16	2,7	133,2
Cruzeiro do Sul	16.506	7.307	7.095	146	2,0	163,9
Epitaciolândia	4.098	1.283	1.131	26	2,0	139,1
Feijó	5.842	2.873	2.377	56	1,9	160,5
Jordão	1.220	387	380	1	0,3	11,8
Mâncio Lima	4.762	1.905	1.868	25	1,3	129,5
Manoel Urbano	2.361	889	860	12	1,3	125,2
M. Thaumaturgo	2.869	1.152	1.075	9	0,8	46,6
Plácido de Castro	4.260	1.497	1.351	15	1,0	75,2
Porto Acre	3.547	1.342	1.131	31	2,3	164,7
Porto Walter	1.118	526	520	3	0,6	24,5
Rio Branco	104.266	35.532	31.974	976	2,7	236,1
Rodrigues Alves	2.100	752	728	10	1,3	51,7
Santa Rosa do Purus	1.885	880	855	7	0,8	104,2
Sena Madureira	14.731	5.576	5.121	63	1,1	135,5
Senador Guiomard	5.887	1.107	1.013	40	3,6	172,1
Tarauacá	8.523	6.292	6.002	33	0,5	76,5
Xapuri	4.960	2.873	2.725	27	0,9	137,8
TOTAL	210.026	79.476	72.595	1.596	2,0	178,4

Fonte: Laboratório Charles Mérieux; LACEN- Acre; E-SUS VE (notifica.saude.gov.br)

*Dados parciais sujeitos à revisão/alteração

** Proporção de óbitos entre os casos confirmados

***Óbitos por 100 mil habitantes

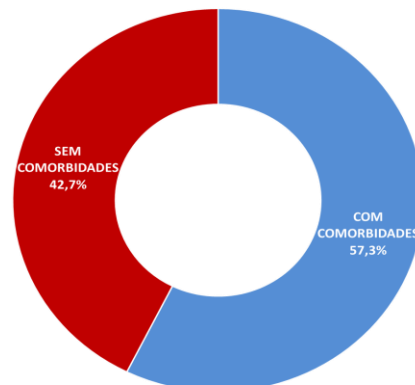
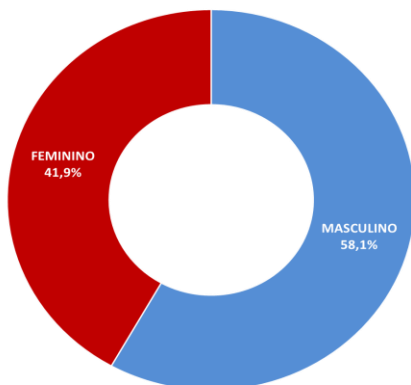
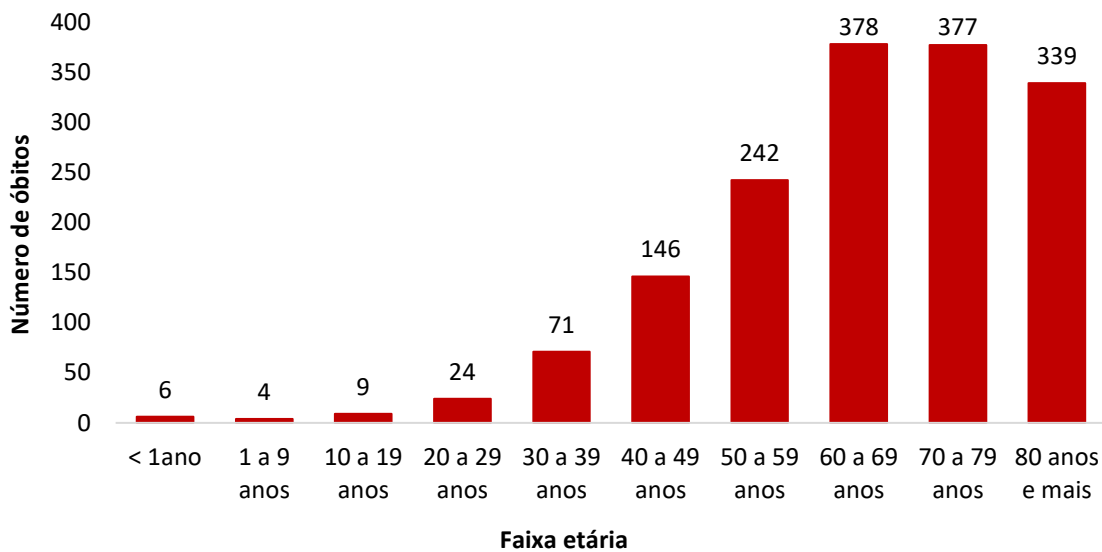
COVID-19

BOLETIM ACRE

Em relação aos óbitos pode-se observar que 68,5% (1.094 casos) ocorreram em pessoas acima de 60 anos. De acordo com o sexo, 928 (58,1%) óbitos ocorreram no sexo masculino e 668 (41,9%) no sexo feminino. Dentre os 1.596 óbitos, 915 (57,3%) deles tinham alguma comorbidade, porém verifica-se que 681 (42,7%) das pessoas que evoluíram para o óbito não tinham histórico de comorbidades (Gráfico 6).

Observação: Os óbitos lançados no boletim diário, somente são contabilizados após a liberação do resultado laboratorial e/ou investigação epidemiológica. Dos 7 óbitos lançados no boletim atual, 03 são das últimas 24 horas e 04 são de datas anteriores, pois aguardam resultado de exame laboratorial e/ou investigação epidemiológica.

GRÁFICO 6. DISTRIBUIÇÃO DOS ÓBITOS POR COVID-19 SEGUNDO FAIXA ETÁRIA, SEXO E COMORBIDADES, ACRE, 2020/2021*



COVID-19

BOLETIM ACRE

SECRETARIA DE ESTADO DE
SAÚDE

De acordo com a faixa etária, observa-se uma relação direta entre a idade e os óbitos, quanto maior a idade, maior também a letalidade da doença (Tabela 3).

TABELA 3. CASOS CONFIRMADOS DA COVID-19, ÓBITOS ABSOLUTOS E ÓBITOS POR 1.000 CASOS NO ACRE, CONFORME A FAIXA ETÁRIA, 2020/2021

Faixa etária	Nº de casos positivos	Nº de óbitos	Óbitos por 1.000 casos
< 1ano	377	6	15,9
1 a 9 anos	2.222	4	1,8
10 a 19 anos	5.924	9	1,5
20 a 29 anos	15.760	24	1,5
30 a 39 anos	19.463	71	3,6
40 a 49 anos	15.885	146	9,2
50 a 59 anos	9.639	242	25,1
60 a 69 anos	5.806	378	65,1
70 a 79 anos	2.926	377	128,8
80 anos e mais	1.474	339	230,0
TOTAL	79.476	1.596	20,1

Fonte: Laboratório Charles Mérieux; LACEN- Acre; E-SUS VE (notifica.saude.gov.br)

*Dados parciais sujeitos à revisão/alteração

NOTIFICAÇÃO DE CASOS SUSPEITOS

A notificação de casos suspeitos, quando da concordância com os critérios recomendados pelo Ministério da Saúde, deve ser realizada às autoridades epidemiológicas, como: CIEVS Estadual e Secretaria Municipal de Saúde e preencher a ficha de notificação disponível no site: <http://notifica.saude.gov.br>.

PAINEL DE VISUALIZAÇÃO COVID-19 ACRE

✓ Link para visualização: <https://covid19.ac.gov.br>

EQUIPE RESPONSÁVEL PELA ELABORAÇÃO DO BOLETIM

Antônia Zacarias Campêlo
Renata Sonaira Cordeiro Meireles
Elizabeth Pimentel Ferreira
Helena Albuquerque Catão Feitoza
Marcos Venicius Malveira de Lima

ARRECAÇÃO DE DADOS DAS ÚLTIMAS 24 HORAS

COVID-19

BOLETIM ACRE

SECRETARIA DE ESTADO DE
SAÚDE



Anexo 1 – DISTRIBUIÇÃO DE CASOS DA COVID-19** SEGUNDO MUNICÍPIO DE RESIDÊNCIA E CONFORME O TIPO DE EXAME, ACRE, 2020/2021*

MUNICÍPIOS	CASOS NOTIFICADOS						CASOS CONFIRMADOS						CASOS DESCARTADOS					EM ANÁLISE		
	PCR MERIEUX	PCR LACEN	TR	SOROLOGIA	CE	Total	PCR MERIEUX	PCR LACEN	TR	SOROLOGIA	CE	Total	PCR MERIEUX	PCR LACEN	TR	SOROLOGIA	Total	PCR MERIEUX	PCR LACEN	Total
Acrelândia	154	1.863	2.950	5	1	4.973	58	782	682	0	1	1.523	94	1.081	2.268	5	3.448	2	0	2
Assis Brasil	28	552	2.499	0	0	3.079	11	230	1.299	0	0	1.540	15	322	1.200	0	1.537	2	0	2
Brasileia	163	3.829	3.412	6	1	7.411	33	1.785	729	2	1	2.550	130	2.042	2.683	4	4.859	0	2	2
Bujari	377	1.400	2.338	1	1	4.117	146	534	413	0	1	1.094	230	866	1.925	1	3.022	1	0	1
Capixaba	735	255	518	3	0	1.511	335	122	139	0	0	596	383	133	379	3	898	17	0	17
Cruzeiro do Sul	988	1.375	13.600	542	1	16.506	345	410	6.306	245	1	7.307	639	963	7.294	297	9.193	4	2	6
Epitaciolândia	97	1.836	2.164	1	0	4.098	57	824	401	1	0	1.283	39	1.010	1.763	0	2.812	1	2	3
Feijó	3.170	1.071	1.599	2	0	5.842	1.465	562	844	2	0	2.873	1.702	508	755	0	2.965	3	1	4
Jordão	10	30	1.180	0	0	1.220	5	1	381	0	0	387	5	29	799	0	833	0	0	0
Mâncio Lima	65	115	4.438	144	0	4.762	38	34	1.797	36	0	1.905	27	80	2.641	108	2.856	0	1	1
Manoel Urbano	68	119	2.171	1	2	2.361	27	44	816	0	2	889	39	75	1.355	1	1.470	2	0	2
M. Thaumaturgo	20	100	2.749	0	0	2.869	7	19	1.126	0	0	1.152	12	81	1.623	0	1.716	1	0	1
Plácido de Castro	1.812	918	1.527	2	1	4.260	692	360	443	1	1	1.497	1.115	558	1.084	1	2.758	5	0	5
Porto Acre	809	1.774	962	2	0	3.547	359	688	295	0	0	1.342	449	1.086	667	2	2.204	1	0	1
Porto Walter	10	19	1.020	69	0	1.118	3	5	487	31	0	526	7	14	533	38	592	0	0	0
Rio Branco	62.452	10.040	31.522	187	65	104.266	26.689	2.489	6.194	95	65	35.532	35.401	7.545	25.328	92	68.366	362	6	368
Rodrigues Alves	27	43	2.024	6	0	2.100	16	9	724	3	0	752	11	34	1.300	3	1.348	0	0	0
Santa Rosa	36	22	1.825	0	2	1.885	15	4	859	0	2	880	21	18	966	0	1.005	0	0	0
Sena Madureira	2.357	958	11.385	28	3	14.731	939	346	4.273	15	3	5.576	1.415	612	7.112	13	9.152	3	0	3
Senador Guiomard	434	1.072	4.309	70	2	5.887	236	422	442	5	2	1.107	192	650	3.867	65	4.774	6	0	6
Tarauacá	265	932	7.323	1	2	8.523	124	396	5.770	0	2	6.292	141	533	1.553	1	2.228	0	3	3
Xapuri	95	2.048	2.816	0	1	4.960	43	652	2.177	0	1	2.873	51	1.396	639	0	2.086	1	0	1
TOTAL	74.172	30.371	104.331	1.070	82	210.026	31.643	10.718	36.597	436	82	79.476	42.118	19.636	67.734	634	130.122	411	17	428

Fonte: Laboratório Charles Mérieux; LACEN- Acre; E-SUS VE (notifica.saude.gov.br).

*Dados parciais sujeitos à revisão/alteração.

**Exame de avaliação laboratorial para detecção de COVID-19.