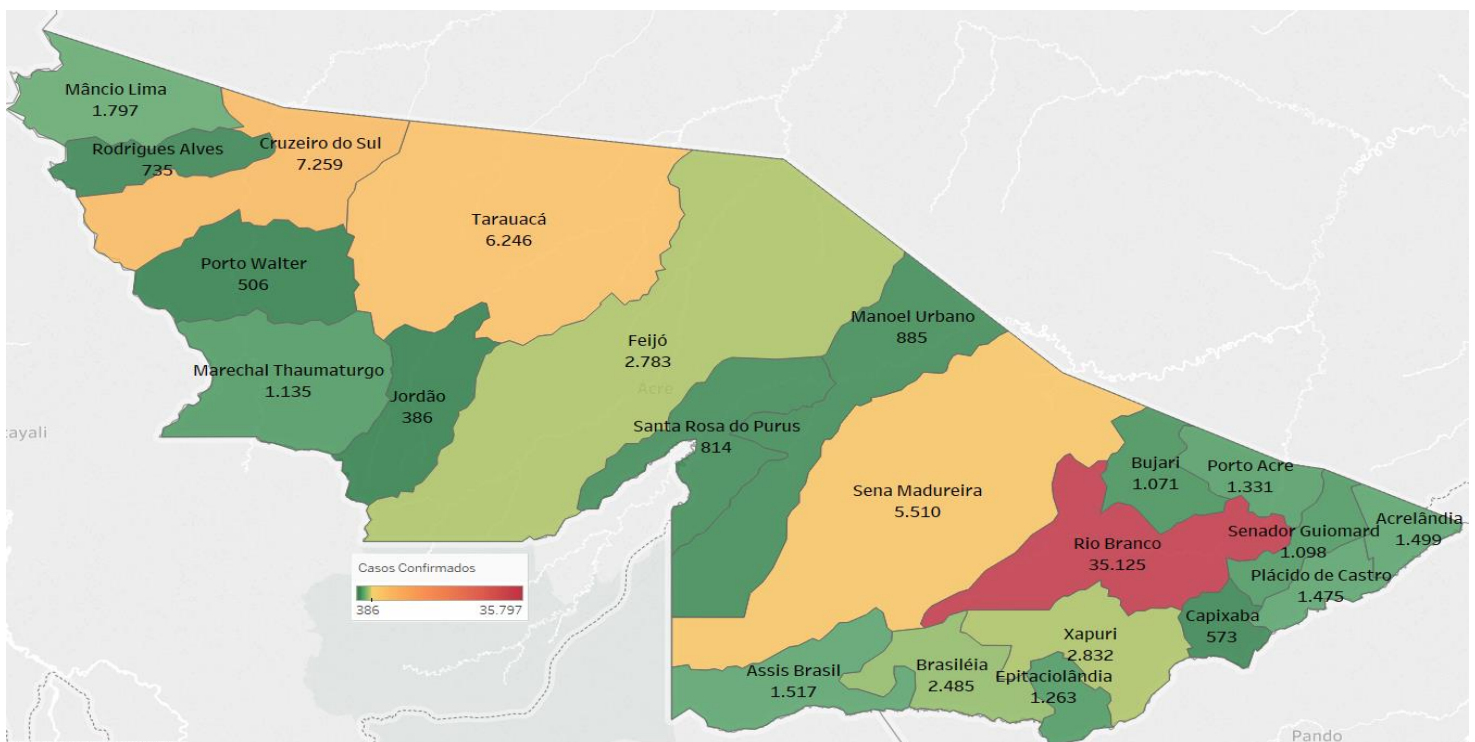


SITUAÇÃO ATUAL DOS CASOS CONFIRMADOS DA COVID-19 NO ESTADO DO ACRE



DISTRIBUIÇÃO DOS CASOS CONFIRMADOS POR MUNICÍPIO DE RESIDÊNCIA



ARRECAÇÃO DE DADOS DAS ÚLTIMAS 24 HORAS

COVID-19

BOLETIM ACRE

SECRETARIA DE ESTADO DE
SAÚDE



As notificações no Estado do Acre começaram a ocorrer a partir do dia 02/03/2020, seguindo até o dia 15/03/20 em média com 2 notificações diárias, após a confirmação dos primeiros casos, no dia 17 de março, as notificações aumentaram de forma significativa. No Estado, até o momento, são 206.733 casos notificados, tendo sido 127.987 (61,9%) casos descartados, 78.325 (37,9%) confirmados e 421 (0,2%) em análise por PCR (Tabela 1). O Estado do Acre apresentou um aumento de 173 casos confirmados, sendo 84 casos novos na fase clínica da doença (RT-PCR) e 89 casos com imunidade para o SARS CoV2 (TR), caracterizando contato anterior com o vírus, não sendo possível determinar o período de contágio. Esse valor é adicionado ao número total de casos confirmados da doença.

TABELA 1 – DISTRIBUIÇÃO DE CASOS DA COVID-19SEGUNDO MUNICÍPIO DE RESIDÊNCIA, ACRE, 2020/2021***

Municípios	Casos notificados	Casos confirmados	Casos descartados	Em análise	
				Merieux	Lacen
Acrelândia	4.799	1.499	3.298	2	0
Assis Brasil	3.032	1.517	1.514	1	0
Brasileia	7.258	2.485	4.771	0	2
Bujari	4.064	1.071	2.992	1	0
Capixaba	1.445	573	856	16	0
Cruzeiro do Sul	16.334	7.259	9.070	4	1
Epitaciolândia	4.042	1.263	2.778	1	0
Feijó	5.697	2.783	2.911	3	0
Jordão	1.219	386	833	0	0
Mâncio Lima	4.640	1.797	2.843	0	0
Manoel Urbano	2.351	885	1.464	2	0
M. Thaumaturgo	2.835	1.135	1.699	1	0
Plácido de Castro	4.170	1.475	2.691	4	0
Porto Acre	3.489	1.331	2.157	1	0
Porto Walter	1.080	506	574	0	0
Rio Branco	102.779	35.125	67.287	365	2
Rodrigues Alves	2.046	735	1.311	0	0
Santa Rosa do Purus	1.787	814	973	0	0
Sena Madureira	14.532	5.510	9.015	4	3
Senador Guiomard	5.864	1.098	4.760	6	0
Tarauacá	8.414	6.246	2.167	0	1
Xapuri	4.856	2.832	2.023	1	0
TOTAL	206.733	78.325	127.987	412	9

Fonte: Laboratório Charles Mérieux; LACEN- Acre; E-SUS VE (notifica.saude.gov.br)

*Dados parciais sujeitos à revisão/alteração.

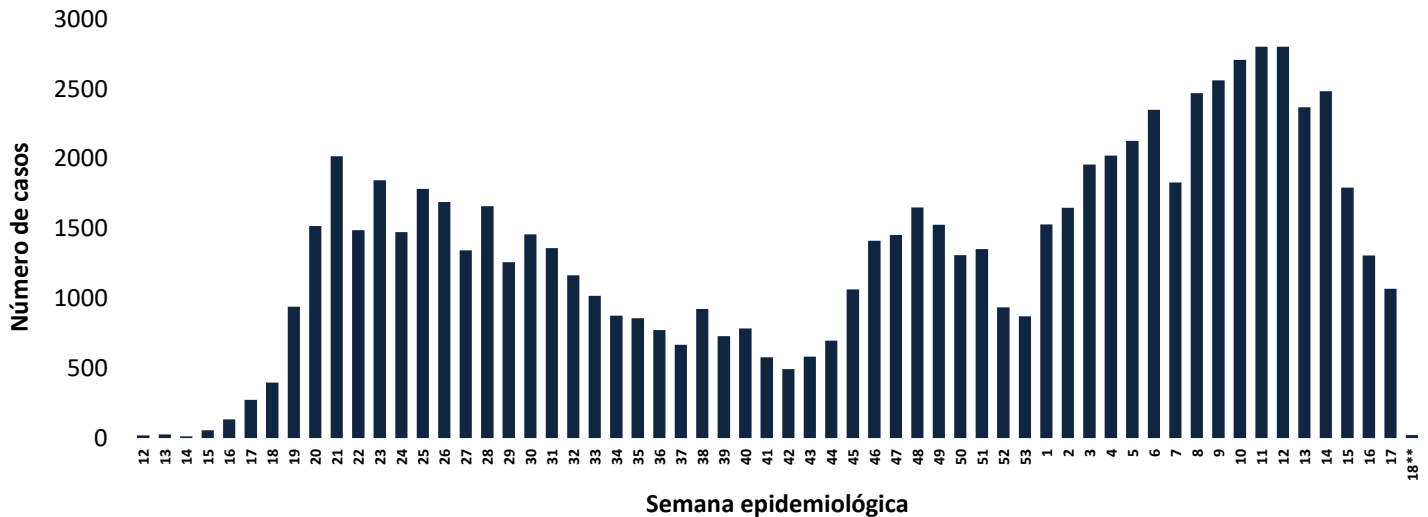
**Exame de avaliação laboratorial para detecção de COVID-19

COVID-19

BOLETIM ACRE

De acordo com as semanas epidemiológicas (SE), os casos da COVID-19 apresentaram tendência de aumento até a SE 21, entre as semanas 22 a 30 os casos confirmados apresentaram flutuações, da SE 31 a 37 verifica-se uma tendência de redução. Entretanto, a partir da SE 38 os casos voltaram a apresentar flutuações, com tendência de aumento entre as SE 43-48, a partir da SE 49 os casos apresentaram flutuações, com forte tendência de aumento a partir da SE 01/2021, excetuando-se a SE 07. Observa-se, a partir da SE 13/2021 uma tendência de redução no número de casos confirmados (Gráfico 1). Atualmente, o Estado do Acre tem o registro de 1.552 óbitos por COVID-19, que ocorreram entre os dias 06 de abril de 2020 a 03 de maio de 2021 (Gráfico 2).

GRÁFICO 1 – DISTRIBUIÇÃO DO NÚMERO DE CASOS CONFIRMADOS DA COVID-19 POR SEMANA EPIDEMIOLÓGICA, ACRE, 2020/2021*

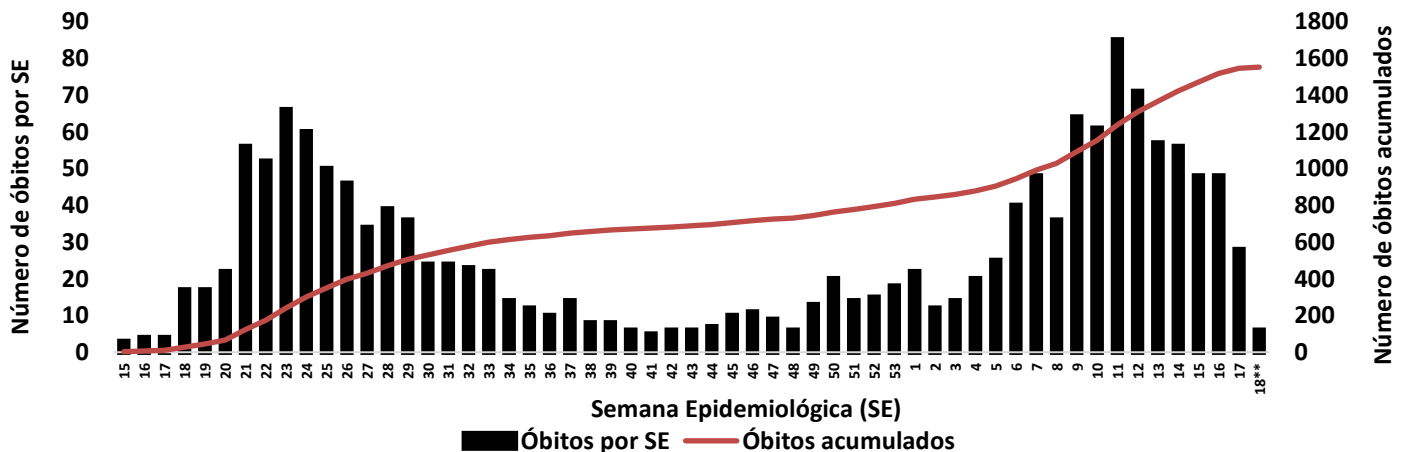


Fonte: Laboratório Charles Mérieux; LACEN- Acre; E-SUS VE (notifica.saude.gov.br)

*Dados parciais sujeitos à revisão/alteração.

**Semana Epidemiológica 18 (Dados até o dia 03/05/2021)

GRÁFICO 2 – DISTRIBUIÇÃO DO NÚMERO DE ÓBITOS E CURVA ACUMULADA POR COVID-19, CONFORME SEMANA EPIDEMIOLÓGICA DA OCORRÊNCIA, ACRE, 2020/2021*



Fonte: Laboratório Charles Mérieux; LACEN- Acre; E-SUS VE (notifica.saude.gov.br)

*Dados parciais sujeitos à revisão/alteração.

**Semana Epidemiológica 18 (Dados até o dia 03/05/2021)

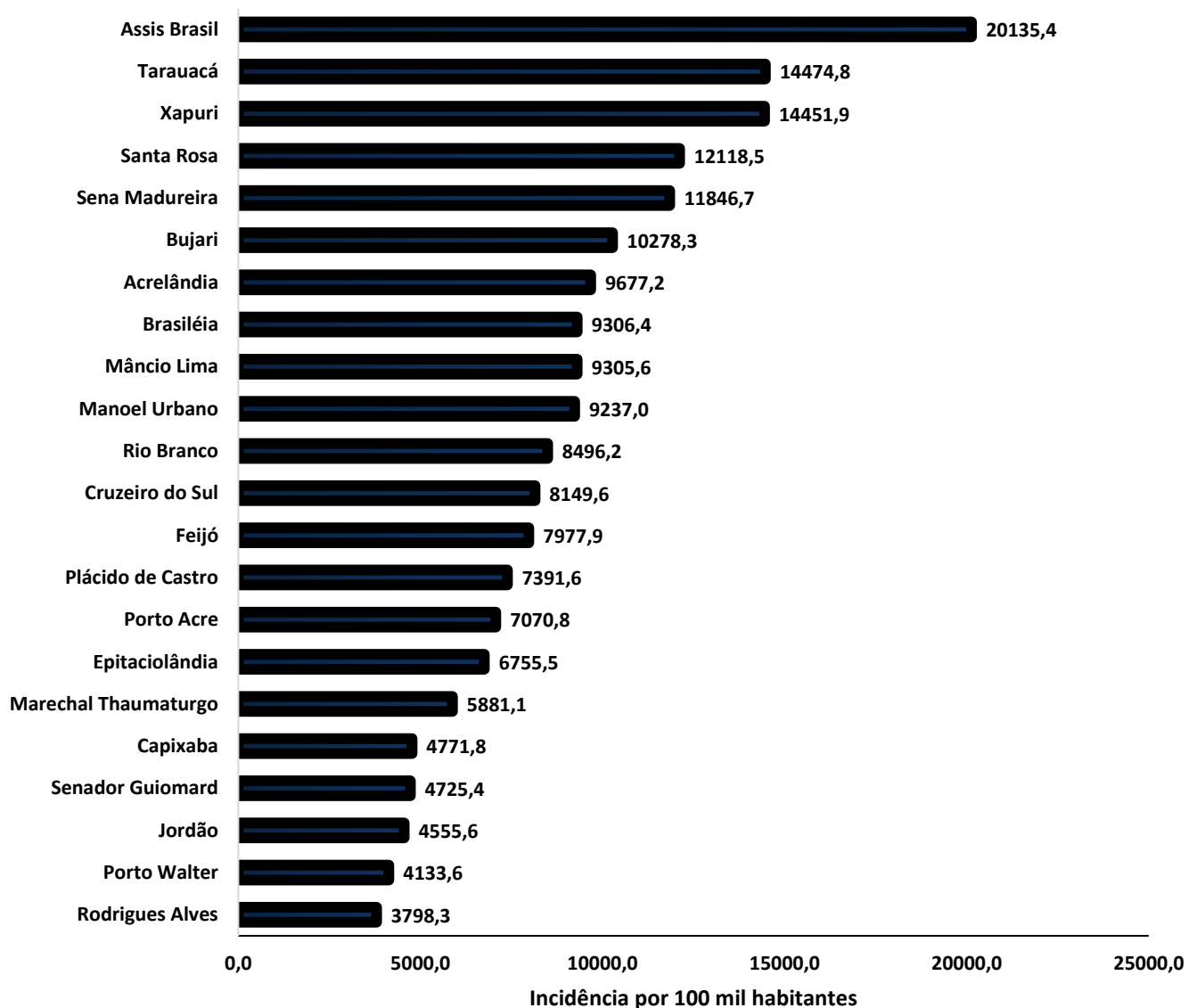
COVID-19

BOLETIM ACRE

SECRETARIA DE ESTADO DE
SAÚDE

A incidência da COVID-19 no Acre é de 8.756,6 casos por 100.000 habitantes, o municípios Assis Brasil e Tarauacá apresentam as maiores incidências do Estado com 20.135,4 e 14.474,8/100.000 habitantes, respectivamente (Gráfico 3).

GRÁFICO 3 - INCIDÊNCIA DA COVID-19 SEGUNDO MUNICÍPIO DE RESIDÊNCIA, ACRE, 2020/2021**



Fonte: Laboratório Charles Mérieux; LACEN- Acre; E-SUS VE (notifica.saude.gov.br)

*Para cada 100.000 habitantes.

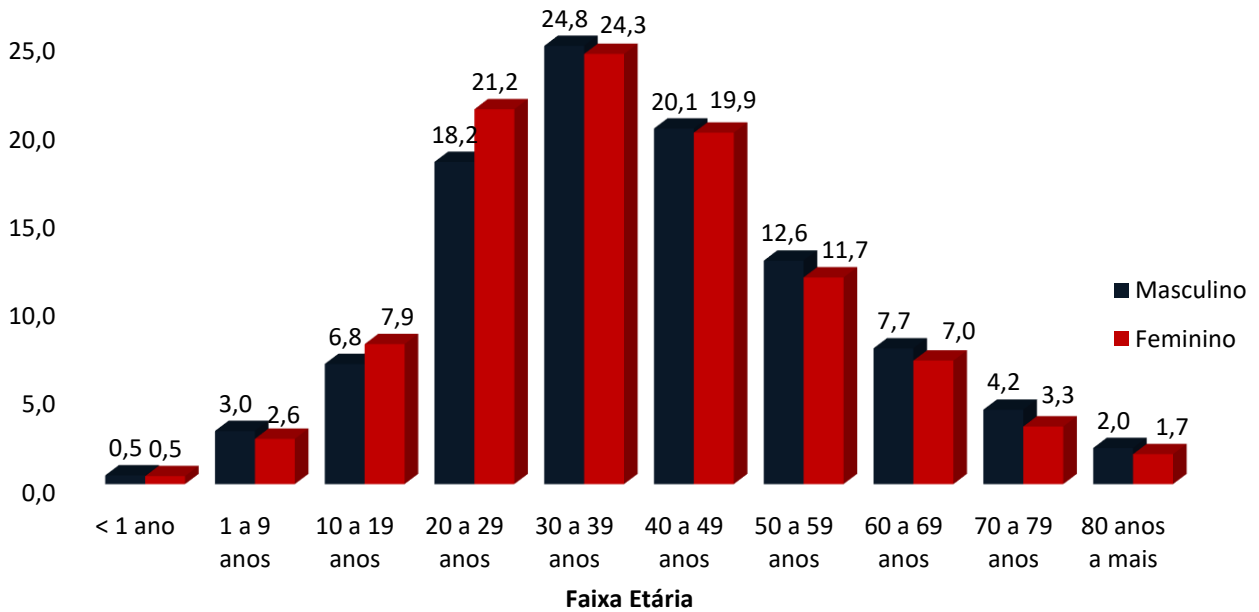
**Dados parciais sujeitos à revisão/alteração.

Dos casos positivos, em relação ao sexo, 35.589 (45,4%) casos são do sexo masculino e 42.736 (54,6%) do sexo feminino, quanto à faixa etária dos casos confirmados, a maior proporção encontra-se entre 30 a 39 anos em ambos os sexos (Gráfico 4).

COVID-19

BOLETIM ACRE

GRÁFICO 4. DISTRIBUIÇÃO DOS CASOS CONFIRMADOS* DE COVID-19 POR SEXO E FAIXA ETÁRIA, ACRE, 2020/2021*

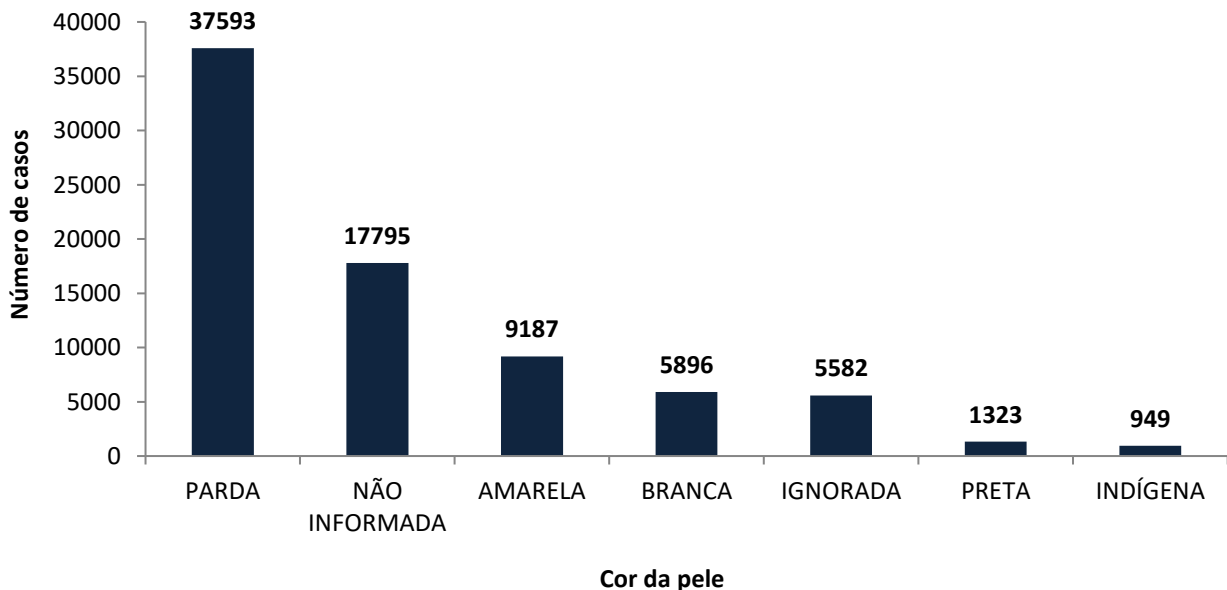


Fonte: Laboratório Charles Mérieux; LACEN- Acre; E-SUS VE (notifica.saude.gov.br)

*Dados parciais sujeitos à revisão/alteração

De acordo com a variável cor da pele, a maior proporção de casos positivos é de pessoas pardas (48,0%). Entretanto, verifica-se que 29,8% dos casos confirmados não possuem o registro desta informação (Gráfico 5).

GRÁFICO 5. DISTRIBUIÇÃO DOS CASOS CONFIRMADOS* DE COVID-19 POR COR DA PELE, ACRE, 2020/2021*



Fonte: Laboratório Charles Mérieux; LACEN- Acre; E-SUS VE (notifica.saude.gov.br)

*Dados parciais sujeitos à revisão/alteração

ARRECAÇÃO DE DADOS DAS ÚLTIMAS 24 HORAS

COVID-19

BOLETIM ACRE

SECRETARIA DE ESTADO DE
SAÚDE



A partir do dia 09 de abril de 2020, o Departamento de Vigilância em Saúde do Estado do Acre considera que os municípios que apresentam casos confirmados da COVID-19 encontram-se na fase de transmissão comunitária ou sustentada, pois não é possível mais estabelecer vínculo epidemiológico entre os casos. A maior parte dos casos positivos estão evoluindo sem complicações, não necessitando de internação, apenas com indicação de isolamento domiciliar por 14 dias para tratamento e recuperação. Até o momento, 71.929 receberam alta, por já ter cumprido os 14 dias e não estarem apresentando mais os sintomas da doença. Entretanto, 1.552 óbitos foram registrados no Estado, o município de Rio Branco apresentou o maior número, 955 óbitos. O Acre apresenta um coeficiente de mortalidade (óbitos por 100 mil habitantes) de 173,5 e de letalidade de 2,0%, sendo que o maior coeficiente de mortalidade verifica-se no município de Assis Brasil (278,7/100.000 habitantes) e de letalidade em Senador Guiomard (3,2%) – Tabela 2.

TABELA 2. DISTRIBUIÇÃO DOS CASOS CONFIRMADOS SEGUNDO A EVOLUÇÃO, ACRE, 2020/2021*

Municípios	Nº de testes realizados	Casos confirmados	Altas	Óbitos	Letalidade** (%)	Mortalidade*** (100.000 hab)
Acrelândia	4.799	1.499	1.343	28	1,9	180,8
Assis Brasil	3.032	1.517	1.450	21	1,4	278,7
Brasileia	7.258	2.485	2.130	35	1,4	131,1
Bujari	4.064	1.071	968	13	1,2	124,8
Capixaba	1.445	573	453	15	2,6	124,9
Cruzeiro do Sul	16.334	7.259	6.890	145	2,0	162,8
Epitaciolândia	4.042	1.263	1.126	25	2,0	133,7
Feijó	5.697	2.783	2.370	53	1,9	151,9
Jordão	1.219	386	379	1	0,3	11,8
Mâncio Lima	4.640	1.797	1.764	25	1,4	129,5
Manoel Urbano	2.351	885	861	11	1,2	114,8
M. Thaumaturgo	2.835	1.135	1.051	9	0,8	46,6
Plácido de Castro	4.170	1.475	1.343	15	1,0	75,2
Porto Acre	3.489	1.331	1.131	31	2,3	164,7
Porto Walter	1.080	506	499	3	0,6	24,5
Rio Branco	102.779	35.125	31.887	955	2,7	231,0
Rodrigues Alves	2.046	735	699	10	1,4	51,7
Santa Rosa do Purus	1.787	814	800	5	0,6	74,4
Sena Madureira	14.532	5.510	5.069	58	1,1	124,7
Senador Guiomard	5.864	1.098	1.013	35	3,2	150,6
Tarauacá	8.414	6.246	6.001	32	0,5	74,2
Xapuri	4.856	2.832	2.702	27	1,0	137,8
TOTAL	206.733	78.325	71.929	1.552	2,0	173,5

Fonte: Laboratório Charles Mérieux; LACEN- Acre; E-SUS VE (notifica.saude.gov.br)

*Dados parciais sujeitos à revisão/alteração

** Proporção de óbitos entre os casos confirmados

***Óbitos por 100 mil habitantes

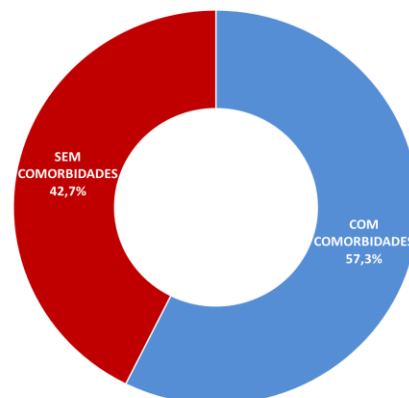
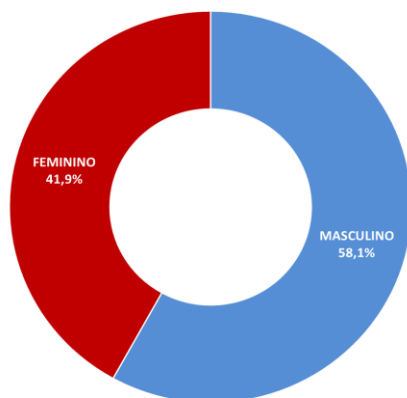
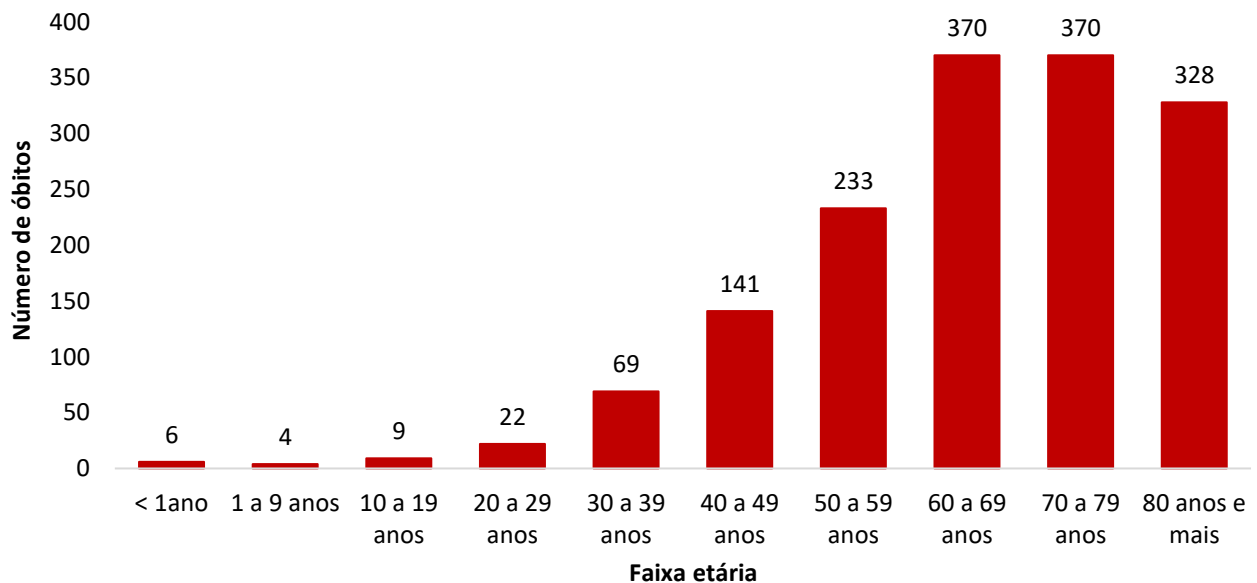
COVID-19

BOLETIM ACRE

Em relação aos óbitos pode-se observar que 68,8% (1.068 casos) ocorreram em pessoas acima de 60 anos. De acordo com o sexo, 901 (58,1%) óbitos ocorreram no sexo masculino e 651 (41,9%) no sexo feminino. Dentre os 1.552 óbitos, 890 (57,3%) deles tinham alguma comorbidade, porém verifica-se que 662 (42,7%) das pessoas que evoluíram para o óbito não tinham histórico de comorbidades (Gráfico 6).

Observação: Os óbitos lançados no boletim diário, somente são contabilizados após a liberação do resultado laboratorial e/ou investigação epidemiológica. Dos 06 óbitos lançados no boletim atual, todos são das últimas 24 horas.

GRÁFICO 6. DISTRIBUIÇÃO DOS ÓBITOS POR COVID-19 SEGUNDO FAIXA ETÁRIA, SEXO E COMORBIDADES, ACRE, 2020/2021*



COVID-19

BOLETIM ACRE

SECRETARIA DE ESTADO DE
SAÚDE

De acordo com a faixa etária, observa-se uma relação direta entre a idade e os óbitos, quanto maior a idade, maior também a letalidade da doença (Tabela 3).

TABELA 3. CASOS CONFIRMADOS DA COVID-19, ÓBITOS ABSOLUTOS E ÓBITOS POR 1.000 CASOS NO ACRE, CONFORME A FAIXA ETÁRIA, 2020/2021

Faixa etária	Nº de casos positivos	Nº de óbitos	Óbitos por 1.000 casos
< 1ano	372	6	16,1
1 a 9 anos	2.165	4	1,8
10 a 19 anos	5.804	9	1,6
20 a 29 anos	15.548	22	1,4
30 a 39 anos	19.221	69	3,6
40 a 49 anos	15.654	141	9,0
50 a 59 anos	9.496	233	24,5
60 a 69 anos	5.720	370	64,7
70 a 79 anos	2.892	370	127,9
80 anos e mais	1.453	328	225,7
TOTAL	78.325	1.552	19,8

Fonte: Laboratório Charles Mérieux; LACEN- Acre; E-SUS VE (notifica.saude.gov.br)

*Dados parciais sujeitos à revisão/alteração

NOTIFICAÇÃO DE CASOS SUSPEITOS

A notificação de casos suspeitos, quando da concordância com os critérios recomendados pelo Ministério da Saúde, deve ser realizada às autoridades epidemiológicas, como: CIEVS Estadual e Secretaria Municipal de Saúde e preencher a ficha de notificação disponível no site: <http://notifica.saude.gov.br>.

PAINEL DE VISUALIZAÇÃO COVID-19 ACRE

✓ Link para visualização: <https://covid19.ac.gov.br>

EQUIPE RESPONSÁVEL PELA ELABORAÇÃO DO BOLETIM

Antônia Zacarias Campêlo
Renata Sonaira Cordeiro Meireles
Elizabeth Pimentel Ferreira
Helena Albuquerque Catão Feitoza
Marcos Venicius Malveira de Lima

ARRECAÇÃO DE DADOS DAS ÚLTIMAS 24 HORAS

COVID-19

BOLETIM ACRE

SECRETARIA DE ESTADO DE
SAÚDE



Anexo 1 – DISTRIBUIÇÃO DE CASOS DA COVID-19** SEGUNDO MUNICÍPIO DE RESIDÊNCIA E CONFORME O TIPO DE EXAME, ACRE, 2020/2021*

MUNICÍPIOS	CASOS NOTIFICADOS						CASOS CONFIRMADOS						CASOS DESCARTADOS					EM ANÁLISE		
	PCR MERIEUX	PCR LACEN	TR	SOROLOGIA	CE	Total	PCR MERIEUX	PCR LACEN	TR	SOROLOGIA	CE	Total	PCR MERIEUX	PCR LACEN	TR	SOROLOGIA	Total	PCR MERIEUX	PCR LACEN	Total
Acrelândia	154	1.839	2.800	5	1	4.799	58	774	666	0	1	1.499	94	1.065	2.134	5	3.298	2	0	2
Assis Brasil	27	526	2.479	0	0	3.032	11	213	1.293	0	0	1.517	15	313	1.186	0	1.514	1	0	1
Brasileia	161	3.752	3.338	6	1	7.258	33	1.739	710	2	1	2.485	128	2.011	2.628	4	4.771	0	2	2
Bujari	373	1.354	2.335	1	1	4.064	144	514	412	0	1	1.071	228	840	1.923	1	2.992	1	0	1
Capixaba	732	230	480	3	0	1.445	335	109	129	0	0	573	381	121	351	3	856	16	0	16
Cruzeiro do Sul	985	1.348	13.458	542	1	16.334	344	408	6.261	245	1	7.259	637	939	7.197	297	9.070	4	1	5
Epitaciolândia	97	1.791	2.153	1	0	4.042	57	806	399	1	0	1.263	39	985	1.754	0	2.778	1	0	1
Feijó	3.167	942	1.586	2	0	5.697	1.464	479	838	2	0	2.783	1.700	463	748	0	2.911	3	0	3
Jordão	10	30	1.179	0	0	1.219	5	1	380	0	0	386	5	29	799	0	833	0	0	0
Mâncio Lima	64	112	4.320	144	0	4.640	38	33	1.690	36	0	1.797	26	79	2.630	108	2.843	0	0	0
Manoel Urbano	68	111	2.169	1	2	2.351	27	42	814	0	2	885	39	69	1.355	1	1.464	2	0	2
M. Thaumaturgo	19	100	2.716	0	0	2.835	7	19	1.109	0	0	1.135	11	81	1.607	0	1.699	1	0	1
Plácido de Castro	1.808	877	1.482	2	1	4.170	692	347	434	1	1	1.475	1.112	530	1.048	1	2.691	4	0	4
Porto Acre	805	1.724	958	2	0	3.489	357	678	296	0	0	1.331	447	1.046	662	2	2.157	1	0	1
Porto Walter	10	19	982	69	0	1.080	3	5	467	31	0	506	7	14	515	38	574	0	0	0
Rio Branco	61.734	9.747	31.052	187	59	102.779	26.437	2.409	6.125	95	59	35.125	34.932	7.336	24.927	92	67.287	365	2	367
Rodrigues Alves	27	42	1.971	6	0	2.046	16	9	707	3	0	735	11	33	1.264	3	1.311	0	0	0
Santa Rosa	36	22	1.729	0	0	1.787	15	4	795	0	0	814	21	18	934	0	973	0	0	0
Sena Madureira	2.354	834	11.314	28	2	14.532	939	307	4.247	15	2	5.510	1.411	524	7.067	13	9.015	4	3	7
Senador Guiomard	431	1.063	4.299	70	1	5.864	234	420	438	5	1	1.098	191	643	3.861	65	4.760	6	0	6
Tarauacá	263	824	7.325	1	1	8.414	124	349	5.772	0	1	6.246	139	474	1.553	1	2.167	0	1	1
Xapuri	93	1.989	2.773	0	1	4.856	43	636	2.152	0	1	2.832	49	1.353	621	0	2.023	1	0	1
TOTAL	73.418	29.276	102.898	1.070	71	206.733	31.383	10.301	36.134	436	71	78.325	41.623	18.966	66.764	634	127.987	412	9	421

Fonte: Laboratório Charles Mérieux; LACEN- Acre; E-SUS VE (notifica.saude.gov.br).

*Dados parciais sujeitos à revisão/alteração.

**Exame de avaliação laboratorial para detecção de COVID-19