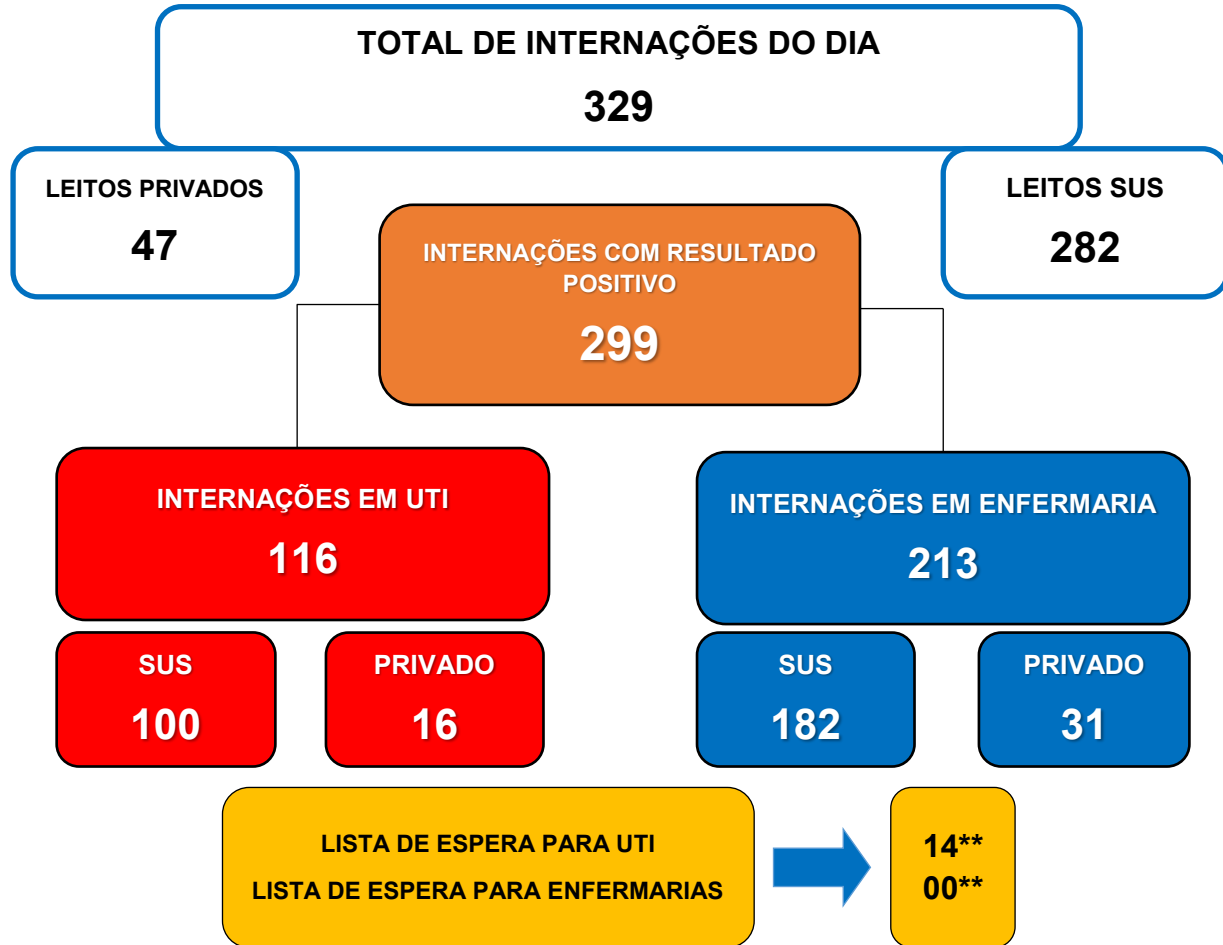




**BOLETIM INFORMATIVO DA ASSISTÊNCIA À SAÚDE  
NO ESTADO DO ACRE**

**SESACRE**  
SECRETARIA DE ESTADO DE  
SAÚDE DO ACRE

**ACOMPANHAMENTO DA OCUPAÇÃO DE LEITOS EM DECORRÊNCIA DA  
SÍNDROME RESPIRATÓRIA AGUDA GRAVE (SRAG)**



**OCUPAÇÃO DE LEITOS NOS HOSPITAIS DE REFERÊNCIA DA REDE SUS NO ESTADO**

- REGIONAL ALTO ACRE**
- Hospital Regional Raimundo Chaar
- REGIONAL BAIXO ACRE**
- Hospital Geral de Clínicas de Rio Branco - Pronto-socorro
  - Hospital Geral de Clínicas de Rio Branco – Into-AC + Hospital do Idoso (extensão Into-AC)
- REGIONAL JURUÁ**
- Hospital de Campanha/Hospital Regional do Juruá

UTI	LEITOS CLÍNICOS
Existentes: 106	Existentes: 253
Ocupados: 100	Ocupados: 131
<b>94,3% ocupação</b>	<b>51,8% ocupação</b>

\* Dados sujeitos a alteração conforme atualização das Unidades de Saúde. Sem atualização de algumas Unidades até a divulgação do Boletim.

\*\* Dados sujeitos à alteração de acordo com a regulação de leitos. Fila de espera referente aos leitos dos Hospitais de Referência em Rio Branco.





**BOLETIM INFORMATIVO DA ASSISTÊNCIA À SAÚDE  
NO ESTADO DO ACRE**

**SESACRE**  
SECRETARIA DE ESTADO DE  
SAÚDE DO ACRE

**1. SITUAÇÃO DE INTERNAÇÕES POR SRAG NO TOTAL DE HOSPITAIS MONITORADOS DA REDE SUS POR REGIONAL DE SAÚDE.**

**BAIXO ACRE**

**207**

Leitos Ocupados

**PCR-RT ou TR  
positivos: 180**

**OCUPAÇÃO DOS LEITOS DE UTI**

Pronto Socorro	INTO/ Hospital de Campanha	TOTAL UTI
* Existentes: 30	* Existentes: 50	* Existentes: 80
* Ocupados: 30	* Ocupados: 50	* Ocupados: 80
* <b>Tx. ocupação:</b> <b>100,0%</b>	* <b>Tx. ocupação:</b> <b>100,0%</b>	* <b>Tx. ocupação:</b> <b>100,0%</b>

**OCUPAÇÃO DOS LEITOS DE ENFERMARIA**

Rio Branco			Demais municípios	Total (Regional)
Clínicos	Pediátricos	Obstétricos	Clínicos	
* Existentes: 190	* Existentes: 02	* Existentes: 02	* Existentes: 20	* Existentes: 214
* Ocupados: 108	* Ocupados: 02	* Ocupados: 05	* Ocupados: 12	* Ocupados: 127
* <b>Tx. ocupação:</b> <b>56,8%</b>	* <b>Tx. ocupação:</b> <b>100,0%</b>	* <b>Tx. ocupação:</b> <b>250,0%</b>	* <b>Tx. ocupação:</b> <b>60,0%</b>	* <b>Tx. ocupação:</b> <b>59,3%</b>

**ALTO ACRE**

**09**

Leitos Ocupados

**PCR-RT ou TR  
positivos: 09**

**OCUPAÇÃO DOS LEITOS DE ENFERMARIA**

Clínicos
* Existentes: 20
* Ocupados: 09
* <b>Tx. ocupação:</b> <b>45,0%</b>

\*Dados sujeitos a alteração conforme atualização das Unidades de Saúde.  
Sem atualização de algumas Unidades até a divulgação do Boletim.



**BOLETIM INFORMATIVO DA ASSISTÊNCIA À SAÚDE  
NO ESTADO DO ACRE**

**1. SITUAÇÃO DE INTERNAÇÕES POR SRAG NO TOTAL DE HOSPITAIS MONITORADOS DA REDE SUS POR REGIONAL DE SAÚDE.**

**JURUÁ**

**66**

Leitos Ocupados

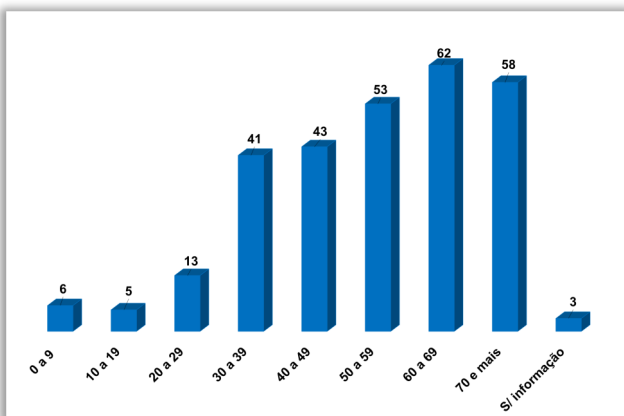
**PCR-RT ou TR  
positivos: 63**

**OCUPAÇÃO DOS LEITOS**

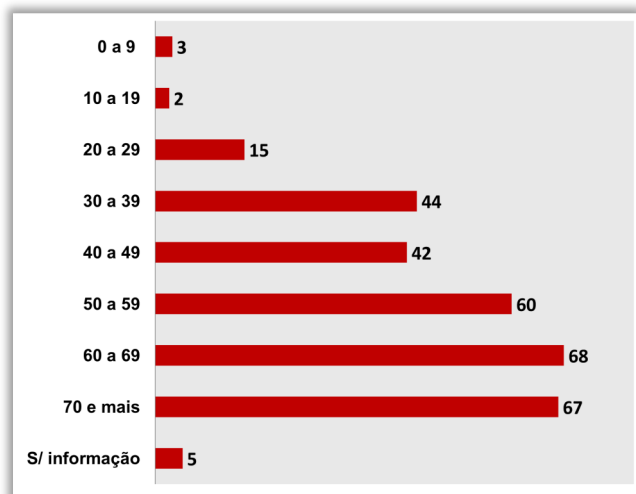
UTI	Clínicos	Pediátricos	Obstétricos
* Existentes: 26	* Existentes: 104	* Existentes: 02	* Existentes: 04
* Ocupados: 20	* Ocupados: 44	* Ocupados: 00	* Ocupados: 02
* Tx. ocupação: 76,9%	* Tx. ocupação: 42,3%	* Tx. ocupação: 0,0%	* Tx. ocupação: 50,0%

**2. FAIXA ETÁRIA DOS PACIENTES INTERNADOS NOS LEITOS SUS PARA TRATAMENTO DA SÍNDROME RESPIRATÓRIA AGUDA GRAVE - ACRE.**

**Figura 3 - FAIXA ETÁRIA DOS PACIENTES INTERNADOS HOJE**



**Figura 4 - MÉDIA DA FAIXA ETÁRIA DAS INTERNAÇÕES POR SRAG - ABRIL, 2021**



\*Dados sujeitos a alteração conforme atualização das Unidades de Saúde. Sem atualização de algumas Unidades até a divulgação do Boletim.

BOLETIM INFORMATIVO DA ASSISTÊNCIA À SAÚDE NO  
ESTADO DO ACRESESACRE  
SECRETARIA DE ESTADO DE  
SAÚDE DO ACRE3. EVOLUÇÃO DIÁRIA DA OCUPAÇÃO DE LEITOS COVID-19 NOS HOSPITAIS DE REFERÊNCIA,  
POR CLÍNICA. ABRIL, 2021.

## HOSPITAL GERAL DE CLÍNICAS DE RIO BRANCO - PRONTO SOCORRO

DATA	LEITOS EXISTENTES E OCUPADOS POR CLÍNICA						Total de Internados	Pacientes com teste positivos
	UTI			LEITOS CLÍNICOS				
	Existentes	Ocupados	%	Existentes	Ocupados	%		
12/04/2021	30	26	86,7	10	05	50,0	31	31
13/04/2021	30	27	90,0	10	05	50,0	32	32
14/04/2021	30	30	100,0	10	06	60,0	36	35
15/04/2021	30	30	100,0	10	05	50,0	35	34
16/04/2021	30	30	100,0	10	05	50,0	35	35
17/04/2021	30	30	100,0	10	05	50,0	35	35
18/04/2021	30	30	100,0	10	06	60,0	36	35

HOSPITAL GERAL DE CLÍNICAS DE RIO BRANCO - INTO / HOSPITAL DE CAMPANHA +  
HOSPITAL DO IDOSO (EXTENSÃO - INTO)

DATA	LEITOS EXISTENTES E OCUPADOS POR CLÍNICA						Total de Internados	Pacientes com teste positivos
	UTI			LEITOS CLÍNICOS				
	Existentes	Ocupados	%	Existentes	Ocupados	%		
12/04/2021	50	48	96,0	140	96	68,6	144	113
13/04/2021	50	49	98,8	140	99	70,7	148	116
14/04/2021	50	50	100,0	140	89	63,6	139	109
15/04/2021	50	50	100,0	140	91	65,0	141	108
16/04/2021	50	50	100,0	140	79	56,4	129	99
17/04/2021	50	46	92,0	140	79	56,4	125	92
18/04/2021	50	50	100,0	140	81	57,9	131	106

Fonte: Núcleos de Vigilância Epidemiológica dos Estabelecimentos de Saúde / Núcleos Internos de Regulação

%: Percentual de ocupação dos leitos por clínica

\*Dados sujeitos a alteração conforme atualização das Unidades de Saúde.  
Sem atualização de algumas Unidades até a divulgação do Boletim.

BOLETIM INFORMATIVO DA ASSISTÊNCIA À SAÚDE NO  
ESTADO DO ACRESESACRE  
SECRETARIA DE ESTADO DE  
SAÚDE DO ACRE3. EVOLUÇÃO DIÁRIA DA OCUPAÇÃO DE LEITOS COVID-19 NOS HOSPITAIS DE REFERÊNCIA,  
POR CLÍNICA. ABRIL, 2021.

HOSPITAL GERAL RAIMUNDO CHAAR								
DATA	LEITOS EXISTENTES E OCUPADOS POR CLÍNICA						Total de Internados	Pacientes com teste positivos
	UTI			LEITOS CLÍNICOS				
	Existentes	Ocupados	%	Existentes	Ocupados	%		
12/04/2021	—	—	—	13	08	61,5	08	08
13/04/2021	—	—	—	13	10	76,9	10	10
14/04/2021	—	—	—	13	10	76,9	10	10
15/04/2021	—	—	—	13	10	76,9	10	10
16/04/2021	—	—	—	13	06	46,2	06	06
17/04/2021	—	—	—	13	04	30,8	04	04
18/04/2021	—	—	—	13	07	53,8	07	07

HOSPITAL REGIONAL DO JURUÁ								
DATA	LEITOS EXISTENTES E OCUPADOS POR CLÍNICA						Total de Internados	Pacientes com teste positivos
	UTI			LEITOS CLÍNICOS				
	Existentes	Ocupados	%	Existentes	Ocupados	%		
12/04/2021	26	23	88,5	90	30	33,3	53	51
13/04/2021	26	21	80,8	90	36	40,0	57	51
14/04/2021	26	22	84,6	90	33	36,7	55	52
15/04/2021	26	20	76,9	90	33	36,7	53	51
16/04/2021	26	21	80,8	90	34	37,8	55	49
17/04/2021	26	21	80,8	90	33	36,7	54	48
18/04/2021	26	20	76,9	90	37	41,1	57	53

## TRANSFERÊNCIAS (TFD\*\*)

MANAUS - AM

CRUZEIRO DO SUL - AC

UTI: 01

Alta: 03

Alta: 01

Óbitos: 01

Óbitos: 04

Fonte: Núcleos de Vigilância Epidemiológica dos Estabelecimentos de Saúde / Núcleos Internos de Regulação

%: Percentual de ocupação dos leitos por clínica

\*Dados sujeitos a alteração conforme atualização das Unidades de Saúde.  
Sem atualização de algumas Unidades até a divulgação do Boletim.

\*\* Tratamento Fora de Domicílio

