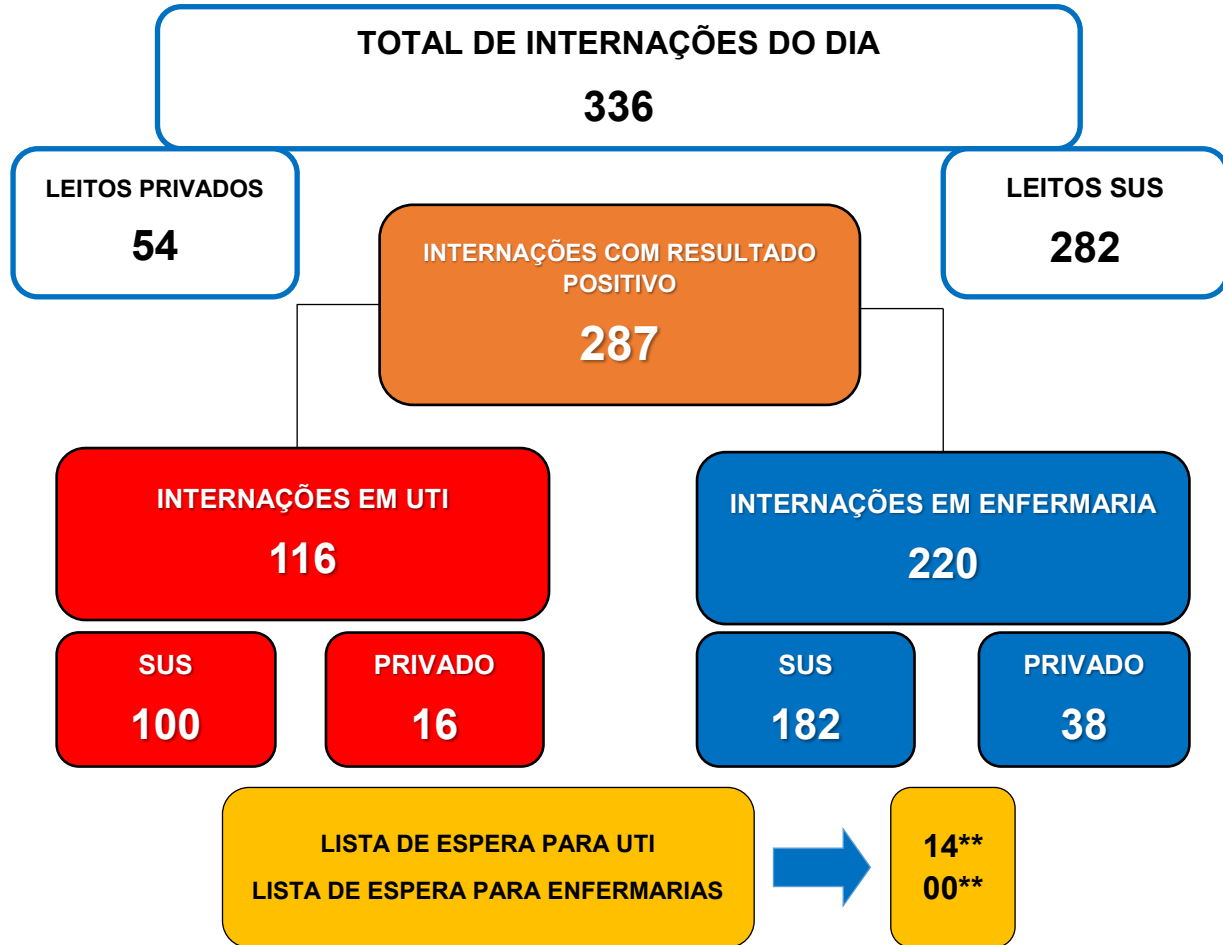




**BOLETIM INFORMATIVO DA ASSISTÊNCIA À SAÚDE  
NO ESTADO DO ACRE**

**SESACRE**  
SECRETARIA DE ESTADO DE  
SAÚDE DO ACRE

**ACOMPANHAMENTO DA OCUPAÇÃO DE LEITOS EM DECORRÊNCIA DA  
SÍNDROME RESPIRATÓRIA AGUDA GRAVE (SRAG)**



**OCUPAÇÃO DE LEITOS NOS HOSPITAIS DE REFERÊNCIA DA REDE SUS NO ESTADO**

- REGIONAL ALTO ACRE**
- Hospital Regional Raimundo Chaar
- REGIONAL BAIXO ACRE**
- Hospital Geral de Clínicas de Rio Branco - Pronto-socorro
  - Hospital Geral de Clínicas de Rio Branco – Into-AC
  - Hospital de Campanha + Hospital do Idoso (extensão Into-AC)
- REGIONAL JURUÁ**
- Hospital de Campanha/Hospital Regional do Juruá

UTI	LEITOS CLÍNICOS
Existentes: 106	Existentes: 253
Ocupados: 100	Ocupados: 156
94,3% ocupação	61,7% ocupação

\* Dados sujeitos a alteração conforme atualização das Unidades de Saúde. Sem atualização de algumas Unidades até a divulgação do Boletim.

\*\* Dados sujeitos à alteração de acordo com a regulação de leitos. Fila de espera referente aos leitos dos Hospitais de Referência em Rio Branco.





**BOLETIM INFORMATIVO DA ASSISTÊNCIA À SAÚDE  
NO ESTADO DO ACRE**

**SESACRE**  
SECRETARIA DE ESTADO DE  
SAÚDE DO ACRE

**1. SITUAÇÃO DE INTERNAÇÕES POR SRAG NO TOTAL DE HOSPITAIS MONITORADOS DA REDE SUS POR REGIONAL DE SAÚDE.**

**BAIXO ACRE**

**197**

Leitos Ocupados

**PCR-RT ou TR  
positivos: 157**

**OCUPAÇÃO DOS LEITOS DE UTI**

Pronto Socorro	INTO/ Hospital de Campanha	TOTAL UTI
* Existentes: 30	* Existentes: 50	* Existentes: 80
* Ocupados: 30	* Ocupados: 50	* Ocupados: 80
* <b>Tx. ocupação:</b> <b>100,0%</b>	* <b>Tx. ocupação:</b> <b>100,0%</b>	* <b>Tx. ocupação:</b> <b>100,0%</b>

**OCUPAÇÃO DOS LEITOS DE ENFERMARIA**

Rio Branco			Demais municípios	Total (Regional)
Clínicos	Pediátricos	Obstétricos	Clínicos	
* Existentes: 190	* Existentes: 02	* Existentes: 02	* Existentes: 20	* Existentes: 214
* Ocupados: 106	* Ocupados: 00	* Ocupados: 03	* Ocupados: 08	* Ocupados: 117
* <b>Tx. ocupação:</b> <b>55,8%</b>	* <b>Tx. ocupação:</b> <b>0,0%</b>	* <b>Tx. ocupação:</b> <b>150,0%</b>	* <b>Tx. ocupação:</b> <b>40,0%</b>	* <b>Tx. ocupação:</b> <b>54,7%</b>

**ALTO ACRE**

**08**

Leitos Ocupados

**PCR-RT ou TR  
positivos: 08**

**OCUPAÇÃO DOS LEITOS DE ENFERMARIA**

Clínicos
* Existentes: 20
* Ocupados: 08
* <b>Tx. ocupação:</b> <b>40,0%</b>

\*Dados sujeitos a alteração conforme atualização das Unidades de Saúde.  
Sem atualização de algumas Unidades até a divulgação do Boletim.





**BOLETIM INFORMATIVO DA ASSISTÊNCIA À SAÚDE  
NO ESTADO DO ACRE**

**SESACRE**  
SECRETARIA DE ESTADO DE  
SAÚDE DO ACRE

**1. SITUAÇÃO DE INTERNAÇÕES POR SRAG NO TOTAL DE HOSPITAIS MONITORADOS DA REDE SUS POR REGIONAL DE SAÚDE.**

**JURUÁ**

**77**

Leitos Ocupados

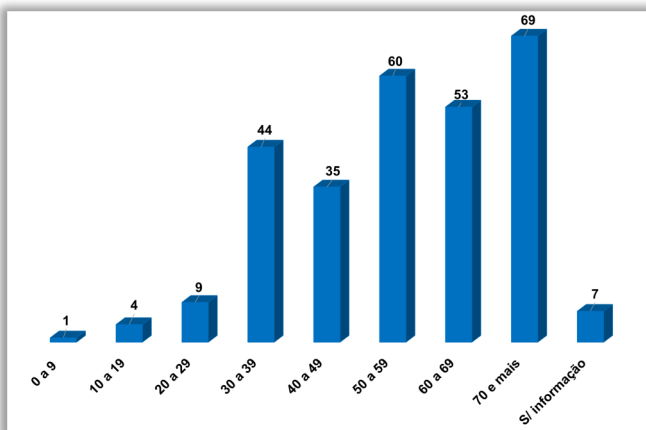
**PCR-RT ou TR  
positivos: 68**

**OCUPAÇÃO DOS LEITOS**

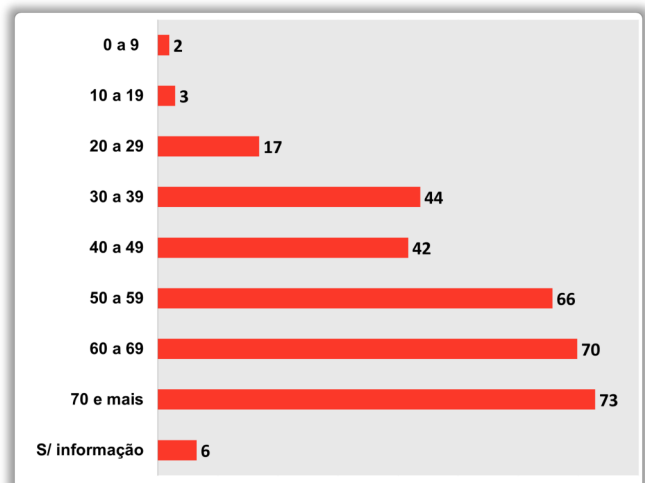
UTI	Clínicos	Pediátricos	Obstétricos
* Existentes: 26	* Existentes: 104	* Existentes: 02	* Existentes: 04
* Ocupados: 20	* Ocupados: 54	* Ocupados: 00	* Ocupados: 03
* Tx. ocupação: 76,9%	* Tx. ocupação: 51,9%	* Tx. ocupação: 0,0%	* Tx. ocupação: 75,0%

**2. FAIXA ETÁRIA DOS PACIENTES INTERNADOS NOS LEITOS SUS PARA TRATAMENTO DA SÍNDROME RESPIRATÓRIA AGUDA GRAVE - ACRE.**

**Figura 3 - FAIXA ETÁRIA DOS PACIENTES INTERNADOS HOJE**



**Figura 4 - MÉDIA DA FAIXA ETÁRIA DAS INTERNAÇÕES POR SRAG - ABRIL, 2021**



\*Dados sujeitos a alteração conforme atualização das Unidades de Saúde. Sem atualização de algumas Unidades até a divulgação do Boletim.

BOLETIM INFORMATIVO DA ASSISTÊNCIA À SAÚDE NO  
ESTADO DO ACRESESACRE  
SECRETARIA DE ESTADO DE  
SAÚDE DO ACRE3. EVOLUÇÃO DIÁRIA DA OCUPAÇÃO DE LEITOS COVID-19 NOS HOSPITAIS DE REFERÊNCIA,  
POR CLÍNICA. ABRIL, 2021.

HOSPITAL GERAL DE CLÍNICAS DE RIO BRANCO - PRONTO SOCORRO								
DATA	LEITOS EXISTENTES E OCUPADOS POR CLÍNICA						Total de Internados	Pacientes com teste positivos
	UTI			LEITOS CLÍNICOS				
	Existentes	Ocupados	%	Existentes	Ocupados	%		
03/04/2021	30	29	96,7	10	11	110,0	40	40
04/04/2021	30	28	93,3	10	10	100,0	38	38
05/04/2021	30	30	100,0	10	09	90,0	39	36
06/04/2021	30	30	100,0	10	07	70,0	37	35
07/04/2021	30	30	100,0	10	08	80,0	38	38
08/04/2021	30	30	100,0	10	06	60,0	36	35
09/04/2021	30	30	100,0	10	04	40,0	34	34

HOSPITAL GERAL DE CLÍNICAS DE RIO BRANCO - INTO / HOSPITAL DE CAMPANHA + HOSPITAL DO IDOSO (EXTENSÃO - INTO)								
DATA	LEITOS EXISTENTES E OCUPADOS POR CLÍNICA						Total de Internados	Pacientes com teste positivos
	UTI			LEITOS CLÍNICOS				
	Existentes	Ocupados	%	Existentes	Ocupados	%		
03/04/2021	50	48	96,0	140	99	70,7	147	107
04/04/2021	50	47	94,0	140	97	69,3	144	106
05/04/2021	50	50	100,0	140	109	77,9	159	118
06/04/2021	50	50	100,0	140	116	82,9	166	124
07/04/2021	50	50	100,0	140	122	87,1	172	129
08/04/2021	50	50	100,0	140	117	83,6	167	127
09/04/2021	50	50	100,0	140	99	70,7	149	112

Fonte: Núcleos de Vigilância Epidemiológica dos Estabelecimentos de Saúde / Núcleos Internos de Regu-

%: Percentual de ocupação dos leitos por clínica

\*Dados sujeitos a alteração conforme atualização das Unidades de Saúde. Sem atualização de algumas Unidades até a divulgação do Boletim.

\*\* Tratamento Fora de Domicílio



BOLETIM INFORMATIVO DA ASSISTÊNCIA À SAÚDE NO  
ESTADO DO ACRESESACRE  
SECRETARIA DE ESTADO DE  
SAÚDE DO ACRE3. EVOLUÇÃO DIÁRIA DA OCUPAÇÃO DE LEITOS COVID-19 NOS HOSPITAIS DE REFERÊNCIA,  
POR CLÍNICA. ABRIL, 2021.

HOSPITAL GERAL RAIMUNDO CHAAR								
DATA	LEITOS EXISTENTES E OCUPADOS POR CLÍNICA						Total de Internados	Pacientes com teste positivos
	UTI			LEITOS CLÍNICOS				
	Existentes	Ocupados	%	Existentes	Ocupados	%		
03/04/2021	—	—	—	13	10	76,9	10	10
04/04/2021	—	—	—	13	09	69,2	09	09
05/04/2021	—	—	—	13	11	84,6	11	11
06/04/2021	—	—	—	13	11	84,6	11	11
07/04/2021	—	—	—	13	08	61,5	08	08
08/04/2021	—	—	—	13	06	46,2	06	06
09/04/2021	—	—	—	13	08	61,5	08	08

HOSPITAL REGIONAL DO JURUÁ								
DATA	LEITOS EXISTENTES E OCUPADOS POR CLÍNICA						Total de Internados	Pacientes com teste positivos
	UTI			LEITOS CLÍNICOS				
	Existentes	Ocupados	%	Existentes	Ocupados	%		
03/04/2021	26	23	88,5	90	50	55,6	73	69
04/04/2021	26	22	84,6	90	52	57,8	74	69
05/04/2021	26	21	80,8	90	46	51,1	67	63
06/04/2021	26	24	92,3	90	39	43,3	63	59
07/04/2021	26	23	88,5	90	46	51,1	69	61
08/04/2021	26	21	80,8	90	47	52,2	68	58
09/04/2021	26	20	76,9	90	45	50,0	65	57

## TRANSFERÊNCIAS (TFD\*\*)

MANAUS - AM

CRUZEIRO DO SUL - AC

Enfermaria: 0

Enfermaria: 02

UTI: 06

UTI: 01

Óbito: 02

Óbito: 01

Fonte: Núcleos de Vigilância Epidemiológica dos  
Estabelecimentos de Saúde / Núcleos Internos de Regu-%: Percentual de ocupação dos leitos  
por clínica\*Dados sujeitos a alteração conforme atualização das Unidades de Saúde.  
Sem atualização de algumas Unidades até a divulgação do Boletim.

\*\* Tratamento Fora de Domicílio

