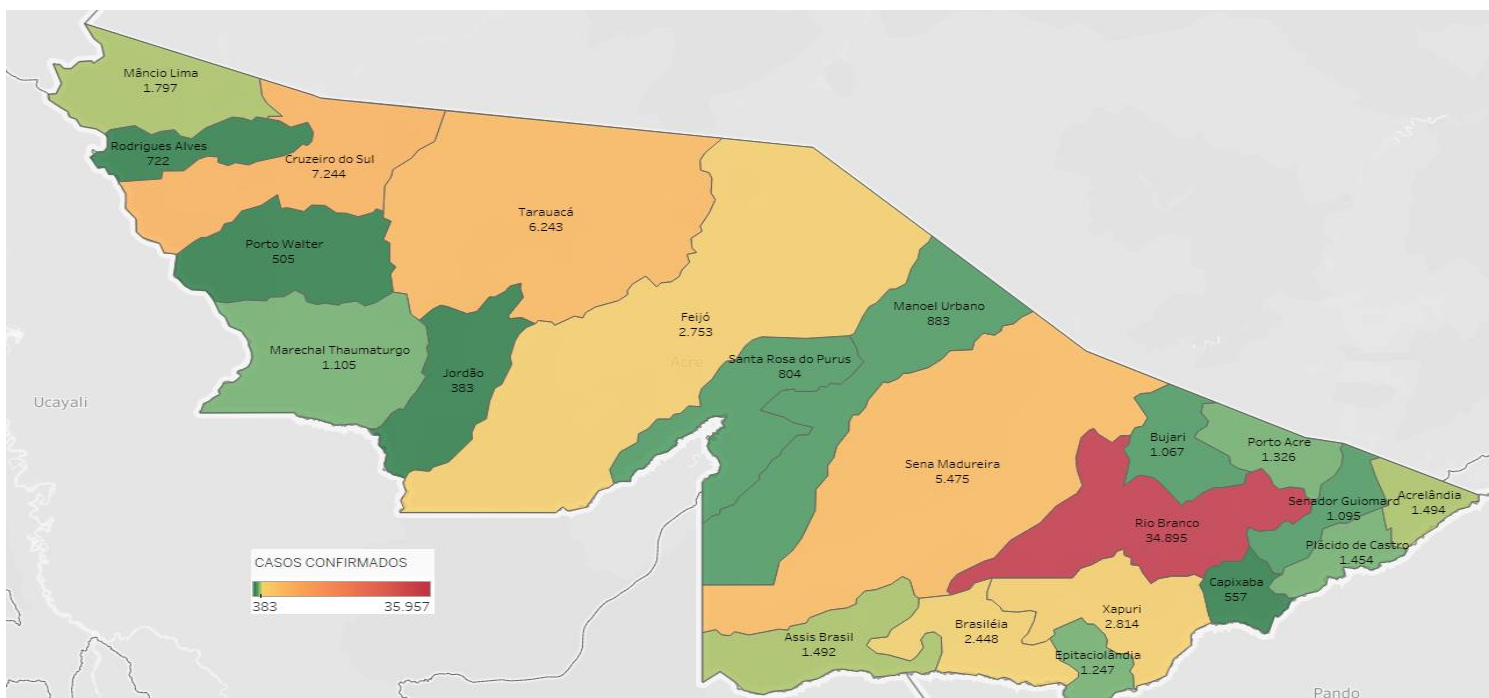


SITUAÇÃO ATUAL DOS CASOS CONFIRMADOS DA COVID-19 NO ESTADO DO ACRE



DISTRIBUIÇÃO DOS CASOS CONFIRMADOS POR MUNICÍPIO DE RESIDÊNCIA



ARRECAÇÃO DE DADOS DAS ÚLTIMAS 24 HORAS

COVID-19

BOLETIM ACRE

SECRETARIA DE ESTADO DE
SAÚDE



As notificações no Estado do Acre começaram a ocorrer a partir do dia 02/03/2020, seguindo até o dia 15/03/20 em média com 2 notificações diárias, após a confirmação dos primeiros casos, no dia 17 de março, as notificações aumentaram de forma significativa. No Estado, até o momento, são 205.389 casos notificados, tendo sido 126.962 (61,8%) casos descartados, 77.803 (37,9%) confirmados e 624 (0,3%) em análise por PCR (Tabela 1). O Estado do Acre apresentou um aumento de 268 casos confirmados, sendo 173 casos novos na fase clínica da doença (RT-PCR), 95 casos com imunidade para o SARS CoV2 (TR), caracterizando contato anterior com o vírus, não sendo possível determinar o período de contágio. Esse valor é adicionado ao número total de casos confirmados da doença.

TABELA 1 – DISTRIBUIÇÃO DE CASOS DA COVID-19SEGUNDO MUNICÍPIO DE RESIDÊNCIA, ACRE, 2020/2021***

Municípios	Casos notificados	Casos confirmados	Casos descartados	Em análise	
				Merieux	Lacen
Acrelândia	4.674	1.494	3.178	2	0
Assis Brasil	2.975	1.492	1.482	1	0
Brasileia	7.191	2.448	4.692	1	50
Bujari	4.046	1.067	2.975	4	0
Capixaba	1.412	557	839	16	0
Cruzeiro do Sul	16.303	7.244	9.053	5	1
Epitaciolândia	4.006	1.247	2.753	1	5
Feijó	5.640	2.753	2.883	4	0
Jordão	1.209	383	826	0	0
Mâncio Lima	4.639	1.797	2.842	0	0
Manoel Urbano	2.347	883	1.462	2	0
M. Thaumaturgo	2.792	1.105	1.685	2	0
Plácido de Castro	4.126	1.454	2.667	5	0
Porto Acre	3.478	1.326	2.142	1	9
Porto Walter	1.079	505	574	0	0
Rio Branco	102.172	34.895	66.782	490	5
Rodrigues Alves	2.021	722	1.299	0	0
Santa Rosa do Purus	1.766	804	962	0	0
Sena Madureira	14.432	5.475	8.953	4	0
Senador Guiomard	5.851	1.095	4.746	8	2
Tarauacá	8.413	6.243	2.165	1	4
Xapuri	4.817	2.814	2.002	1	0
TOTAL	205.389	77.803	126.962	548	76

Fonte: Laboratório Charles Mérieux; LACEN- Acre; E-SUS VE (notifica.saude.gov.br)

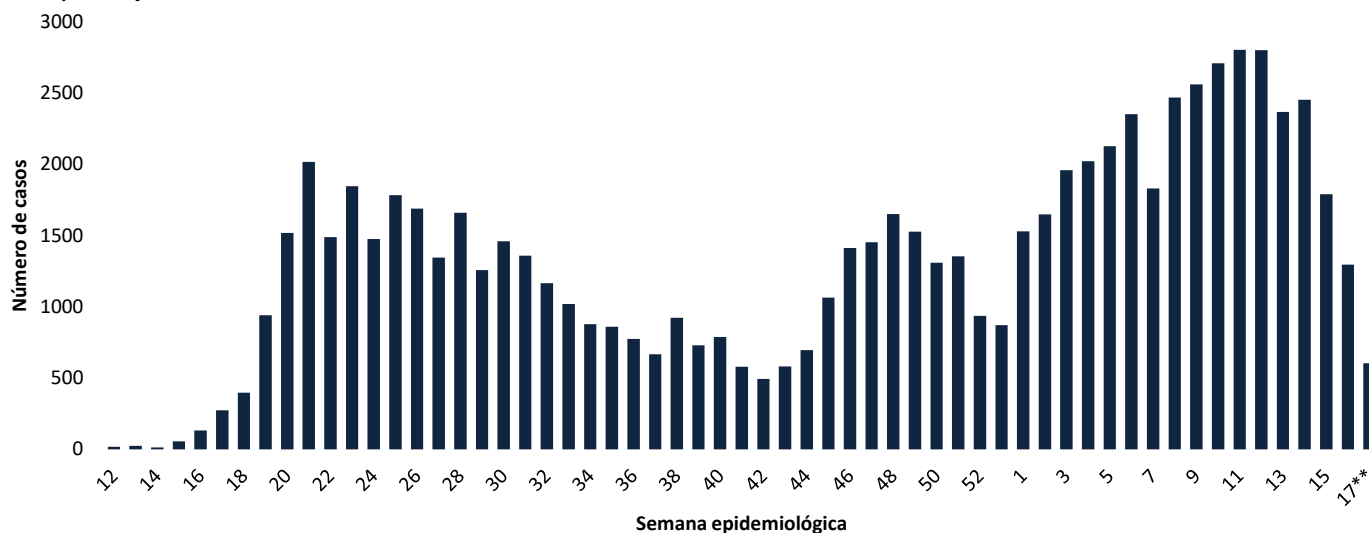
*Dados parciais sujeitos à revisão/alteração.

**Exame de avaliação laboratorial para detecção de COVID-19

De acordo com as semanas epidemiológicas (SE), os casos da COVID-19 apresentaram tendência de aumento até a SE 21, entre as semanas 22 a 30 os casos confirmados apresentaram flutuações, da SE 31 a 37 verifica-se uma

tendência de redução. Entretanto, a partir da SE 38 os casos voltaram a apresentar flutuações, com tendência de aumento entre as SE 43-48, a partir da SE 49 os casos apresentaram flutuações, com forte tendência de aumento a partir da SE 01/2021, excetuando-se a SE 07. Observa-se, a partir da SE 13/2021 uma tendência de redução no número de casos confirmados (Gráfico 1). Atualmente, o Estado do Acre tem o registro de 1.529 óbitos por COVID-19, que ocorreram entre os dias 06 de abril de 2020 a 29 de abril de 2021 (Gráfico 2).

GRÁFICO 1 – DISTRIBUIÇÃO DO NÚMERO DE CASOS CONFIRMADOS DA COVID-19 POR SEMANA EPIDEMIOLÓGICA, ACRE, 2020/2021*

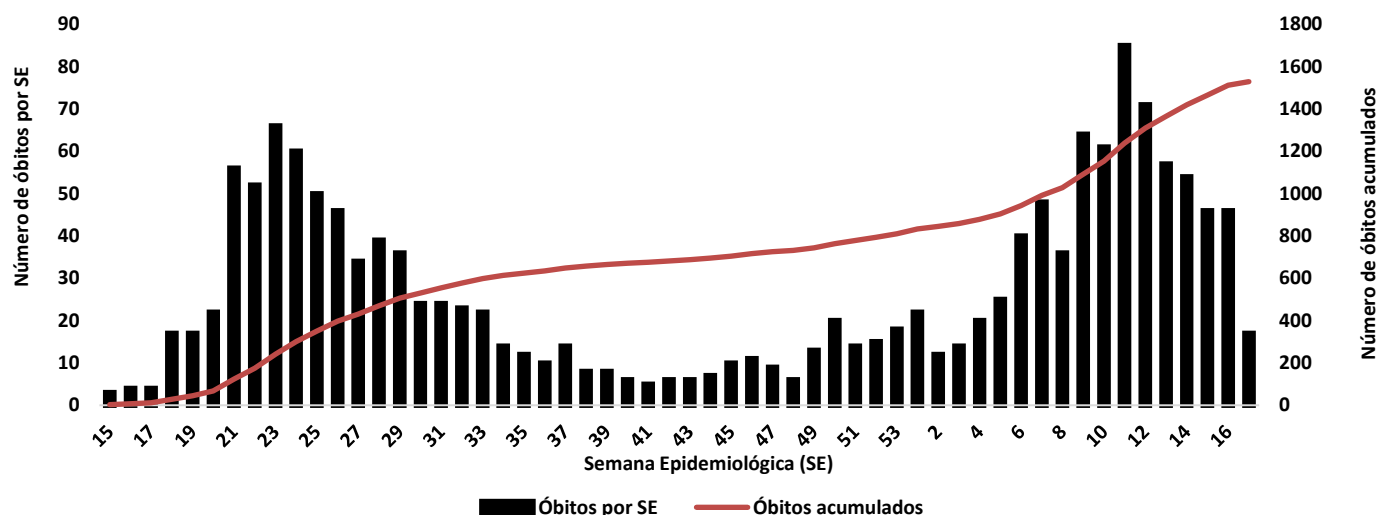


Fonte: Laboratório Charles Mérieux; LACEN- Acre; E-SUS VE (notifica.saude.gov.br)

*Dados parciais sujeitos à revisão/alteração.

**Semana Epidemiológica 17 (Dados até o dia 30/04/2021)

GRÁFICO 2 – DISTRIBUIÇÃO DO NÚMERO DE ÓBITOS E CURVA ACUMULADA POR COVID-19, CONFORME SEMANA EPIDEMIOLÓGICA DA OCORRÊNCIA, ACRE, 2020/2021*



Fonte: Laboratório Charles Mérieux; LACEN- Acre; E-SUS VE (notifica.saude.gov.br)

*Dados parciais sujeitos à revisão/alteração.

**Semana Epidemiológica 17 (Dados até o dia 30/04/2021)

ARRECAÇÃO DE DADOS DAS ÚLTIMAS 24 HORAS

COVID-19

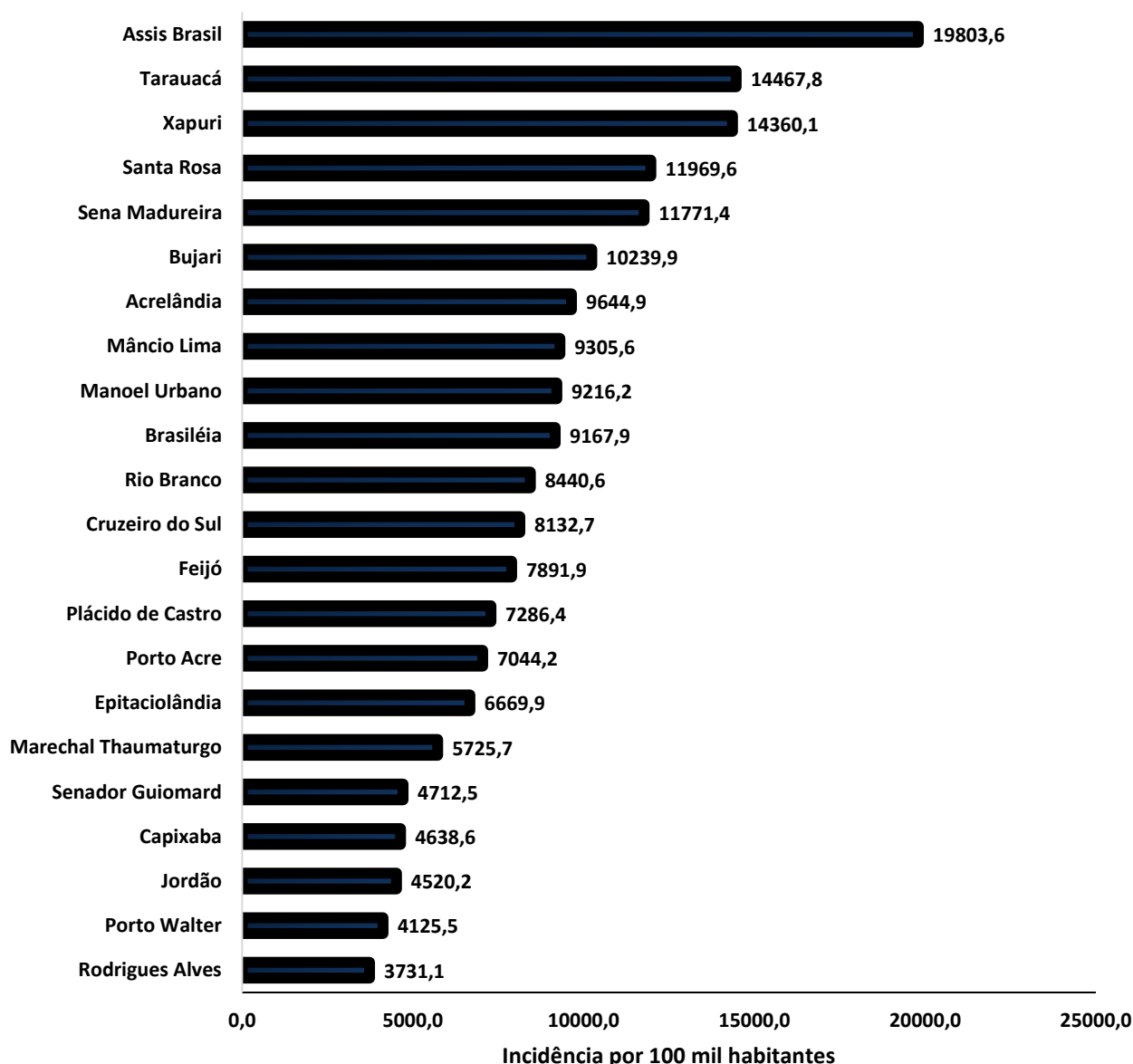
BOLETIM ACRE

SECRETARIA DE ESTADO DE
SAÚDE



A incidência da COVID-19 no Acre é de 8.698,2 casos por 100.000 habitantes, o municípios Assis Brasil e Tarauacá apresentam as maiores incidências do Estado com 19.803,6 e 14.467,8/100.000 habitantes, respectivamente (Gráfico 3).

GRÁFICO 3 - INCIDÊNCIA DA COVID-19 SEGUNDO MUNICÍPIO DE RESIDÊNCIA, ACRE, 2020/2021**



Fonte: Laboratório Charles Mérieux; LACEN- Acre; E-SUS VE (notifica.saude.gov.br)

*Para cada 100.000 habitantes.

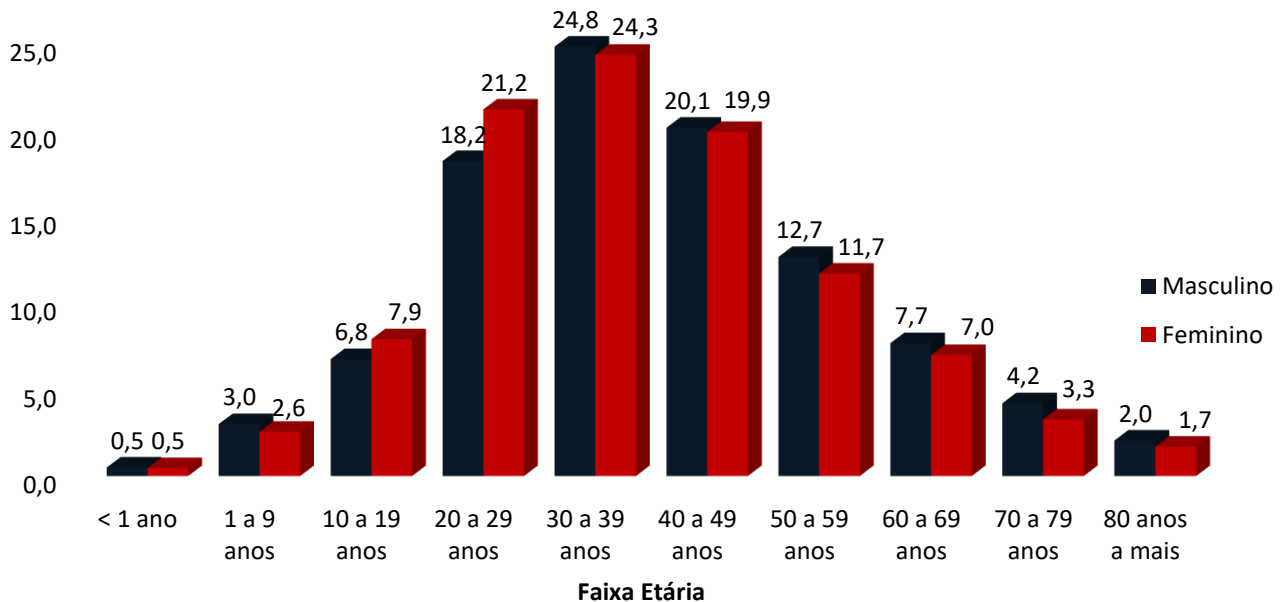
**Dados parciais sujeitos à revisão/alteração.

Dos casos positivos, em relação ao sexo, 35.326 (45,4%) casos são do sexo masculino e 42.477 (54,6%) do sexo feminino, quanto à faixa etária dos casos confirmados, a maior proporção encontra-se entre 30 a 39 anos em ambos os sexos (Gráfico 4).

COVID-19

BOLETIM ACRE

GRÁFICO 4. DISTRIBUIÇÃO DOS CASOS CONFIRMADOS* DE COVID-19 POR SEXO E FAIXA ETÁRIA, ACRE, 2020/2021*

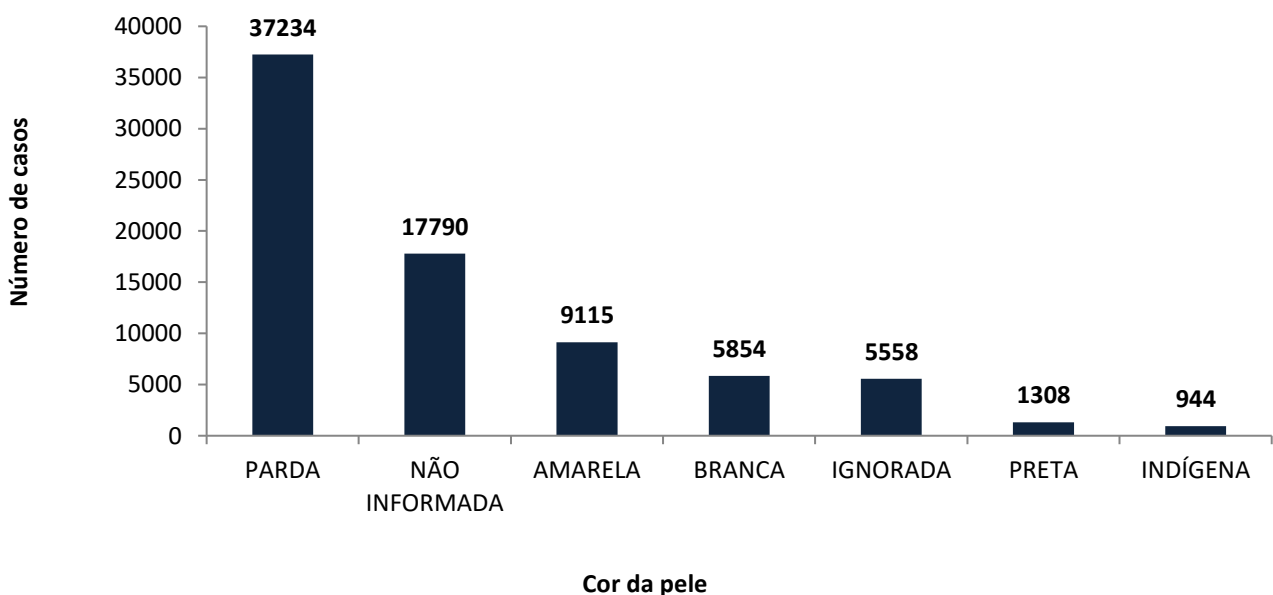


Fonte: Laboratório Charles Mérieux; LACEN- Acre; E-SUS VE (notifica.saude.gov.br)

*Dados parciais sujeitos à revisão/alteração

De acordo com a variável cor da pele, a maior proporção de casos positivos é de pessoas pardas (47,9%). Entretanto, verifica-se que 30,0% dos casos confirmados não possuem o registro desta informação (Gráfico 5).

GRÁFICO 5. DISTRIBUIÇÃO DOS CASOS CONFIRMADOS* DE COVID-19 POR COR DA PELE, ACRE, 2020/2021*



Fonte: Laboratório Charles Mérieux; LACEN- Acre; E-SUS VE (notifica.saude.gov.br)

*Dados parciais sujeitos à revisão/alteração

ARRECAÇÃO DE DADOS DAS ÚLTIMAS 24 HORAS

COVID-19

BOLETIM ACRE

SECRETARIA DE ESTADO DE
SAÚDE



A partir do dia 09 de abril de 2020, o Departamento de Vigilância em Saúde do Estado do Acre considera que os municípios que apresentam casos confirmados da COVID-19 encontram-se na fase de transmissão comunitária ou sustentada, pois não é possível mais estabelecer vínculo epidemiológico entre os casos. A maior parte dos casos positivos estão evoluindo sem complicações, não necessitando de internação, apenas com indicação de isolamento domiciliar por 14 dias para tratamento e recuperação. Até o momento, 63.530 receberam alta, por já ter cumprido os 14 dias e não estarem apresentando mais os sintomas da doença. Entretanto, 1.529 óbitos foram registrados no Estado, o município de Rio Branco apresentou o maior número, 943 óbitos. O Acre apresenta um coeficiente de mortalidade (óbitos por 100 mil habitantes) de 170,9 e de letalidade de 2,0%, sendo que o maior coeficiente de mortalidade verifica-se no município de Assis Brasil (278,7/100.000 habitantes) e de letalidade em Senador Guiomard (3,1%) – Tabela 2.

TABELA 2. DISTRIBUIÇÃO DOS CASOS CONFIRMADOS SEGUNDO A EVOLUÇÃO, ACRE, 2020/2021*

Municípios	Nº de testes realizados	Casos confirmados	Altas	Óbitos	Letalidade** (%)	Mortalidade*** (100.000 hab)
Acrelândia	4.674	1.494	934	27	1,8	174,3
Assis Brasil	2.975	1.492	1.392	21	1,4	278,7
Brasileia	7.191	2.448	1.963	35	1,4	131,1
Bujari	4.046	1.067	656	13	1,2	124,8
Capixaba	1.412	557	359	14	2,5	116,6
Cruzeiro do Sul	16.303	7.244	6.119	143	2,0	160,5
Epitaciolândia	4.006	1.247	1.048	25	2,0	133,7
Feijó	5.640	2.753	2.032	52	1,9	149,1
Jordão	1.209	383	376	1	0,3	11,8
Mâncio Lima	4.639	1.797	1.752	24	1,3	124,3
Manoel Urbano	2.347	883	836	10	1,1	104,4
M. Thaumaturgo	2.792	1.105	923	9	0,8	46,6
Plácido de Castro	4.126	1.454	1.146	15	1,0	75,2
Porto Acre	3.478	1.326	847	31	2,3	164,7
Porto Walter	1.079	505	498	3	0,6	24,5
Rio Branco	102.172	34.895	27.029	943	2,7	228,1
Rodrigues Alves	2.021	722	689	10	1,4	51,7
Santa Rosa do Purus	1.766	804	794	5	0,6	74,4
Sena Madureira	14.432	5.475	4.697	57	1,0	122,6
Senador Guiomard	5.851	1.095	945	34	3,1	146,3
Tarauacá	8.413	6.243	5.862	31	0,5	71,8
Xapuri	4.817	2.814	2.633	26	0,9	132,7
TOTAL	205.389	77.803	63.530	1.529	2,0	170,9

Fonte: Laboratório Charles Mérieux; LACEN- Acre; E-SUS VE (notifica.saude.gov.br)

*Dados parciais sujeitos à revisão/alteração

** Proporção de óbitos entre os casos confirmados

***Óbitos por 100 mil habitantes

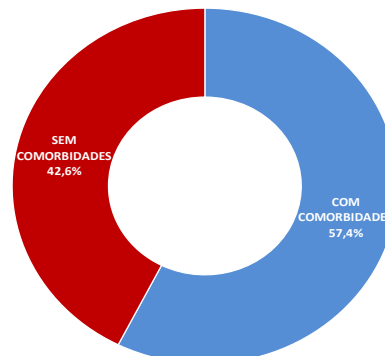
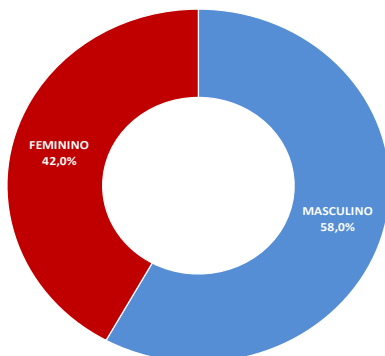
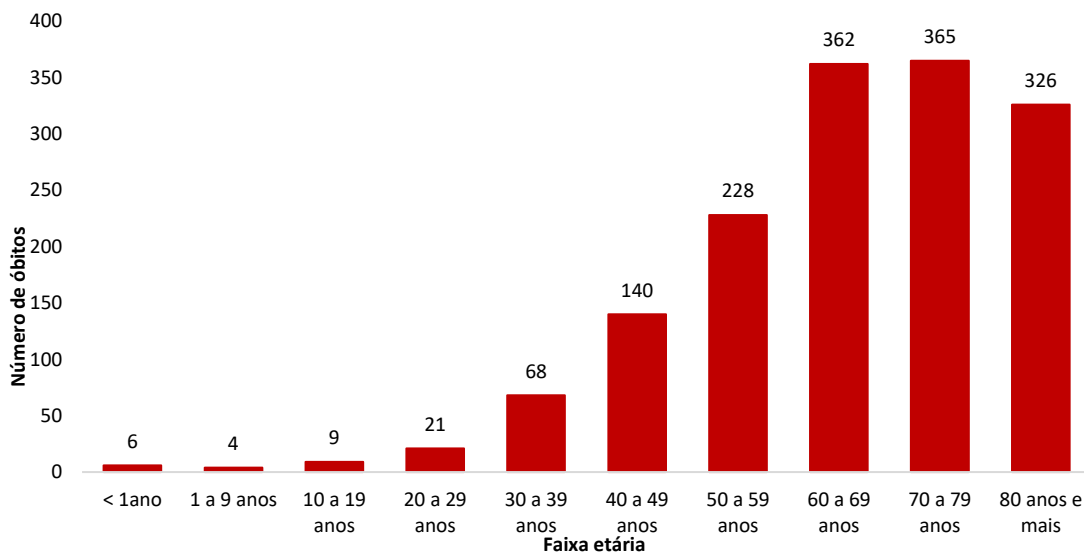
COVID-19

BOLETIM ACRE

Em relação aos óbitos pode-se observar que 68,9% (1.053 casos) ocorreram em pessoas acima de 60 anos. De acordo com o sexo, 887 (58,0%) óbitos ocorreram no sexo masculino e 642 (42,0%) no sexo feminino. Dentre os 1.529 óbitos, 878 (57,4%) deles tinham alguma comorbidade, porém verifica-se que 651 (42,6%) das pessoas que evoluíram para o óbito não tinham histórico de comorbidades (Gráfico 6).

Observação: Os óbitos lançados no boletim diário, somente são contabilizados após a liberação do resultado laboratorial e/ou investigação epidemiológica. Dos 04 óbitos lançados no boletim atual, 03 são das últimas 24 horas e 01 de data anterior, pois aguardava resultado de exame laboratorial e/ou investigação epidemiológica.

GRÁFICO 6. DISTRIBUIÇÃO DOS ÓBITOS POR COVID-19 SEGUNDO FAIXA ETÁRIA, SEXO E COMORBIDADES, ACRE, 2020/2021*



COVID-19

BOLETIM ACRE

SECRETARIA DE ESTADO DE
SAÚDE

De acordo com a faixa etária, observa-se uma relação direta entre a idade e os óbitos, quanto maior a idade, maior também a letalidade da doença (Tabela 3).

TABELA 3. CASOS CONFIRMADOS DA COVID-19, ÓBITOS ABSOLUTOS E ÓBITOS POR 1.000 CASOS NO ACRE, CONFORME A FAIXA ETÁRIA, 2020/2021

Faixa etária	Nº de casos positivos	Nº de óbitos	Óbitos por 1.000 casos
< 1ano	367	6	16,3
1 a 9 anos	2.145	4	1,9
10 a 19 anos	5.745	9	1,6
20 a 29 anos	15.432	21	1,4
30 a 39 anos	19.110	68	3,6
40 a 49 anos	15.559	140	9,0
50 a 59 anos	9.442	228	24,1
60 a 69 anos	5.682	362	63,7
70 a 79 anos	2.875	365	127,0
80 anos e mais	1.446	326	225,4
TOTAL	77.803	1.529	19,7

Fonte: Laboratório Charles Mérieux; LACEN- Acre; E-SUS VE (notifica.saude.gov.br)

*Dados parciais sujeitos à revisão/alteração

NOTIFICAÇÃO DE CASOS SUSPEITOS

A notificação de casos suspeitos, quando da concordância com os critérios recomendados pelo Ministério da Saúde, deve ser realizada às autoridades epidemiológicas, como: CIEVS Estadual e Secretaria Municipal de Saúde e preencher a ficha de notificação disponível no site: <http://notifica.saude.gov.br>.

PAINEL DE VISUALIZAÇÃO COVID-19 ACRE

✓ Link para visualização: <https://covid19.ac.gov.br>

EQUIPE RESPONSÁVEL PELA ELABORAÇÃO DO BOLETIM

Antônia Zacarias Campêlo
Renata Sonaira Cordeiro Meireles
Elizabeth Pimentel Ferreira
Helena Albuquerque Catão Feitoza
Marcos Venicius Malveira de Lima

ARRECAÇÃO DE DADOS DAS ÚLTIMAS 24 HORAS

COVID-19

BOLETIM ACRE

SECRETARIA DE ESTADO DE
SAÚDE



Anexo 1 – DISTRIBUIÇÃO DE CASOS DA COVID-19** SEGUNDO MUNICÍPIO DE RESIDÊNCIA E CONFORME O TIPO DE EXAME, ACRE, 2020/2021*

MUNICÍPIOS	CASOS NOTIFICADOS						CASOS CONFIRMADOS						CASOS DESCARTADOS					EM ANÁLISE		
	PCR MERIEUX	PCR LACEN	TR	SOROLOGIA	CE	Total	PCR MERIEUX	PCR LACEN	TR	SOROLOGIA	CE	Total	PCR MERIEUX	PCR LACEN	TR	SOROLOGIA	Total	PCR MERIEUX	PCR LACEN	Total
Acrelândia	153	1.822	2.693	5	1	4.674	58	771	664	0	1	1.494	93	1.051	2.029	5	3.178	2	0	2
Assis Brasil	27	526	2.422	0	0	2.975	11	213	1.268	0	0	1.492	15	313	1.154	0	1.482	1	0	1
Brasileia	161	3.719	3.304	6	1	7.191	33	1.706	706	2	1	2.448	127	1.963	2.598	4	4.692	1	50	51
Bujari	373	1.339	2.332	1	1	4.046	142	512	412	0	1	1.067	227	827	1.920	1	2.975	4	0	4
Capixaba	732	217	460	3	0	1.412	335	101	121	0	0	557	381	116	339	3	839	16	0	16
Cruzeiro do Sul	984	1.339	13.438	542	0	16.303	344	408	6.247	245	0	7.244	635	930	7.191	297	9.053	5	1	6
Epitaciolândia	97	1.765	2.143	1	0	4.006	57	793	396	1	0	1.247	39	967	1.747	0	2.753	1	5	6
Feijó	3.165	889	1.584	2	0	5.640	1.463	452	836	2	0	2.753	1.698	437	748	0	2.883	4	0	4
Jordão	10	30	1.169	0	0	1.209	5	1	377	0	0	383	5	29	792	0	826	0	0	0
Mâncio Lima	63	112	4.320	144	0	4.639	38	33	1.690	36	0	1.797	25	79	2.630	108	2.842	0	0	0
Manoel Urbano	68	108	2.169	1	1	2.347	27	41	814	0	1	883	39	67	1.355	1	1.462	2	0	2
M. Thaumaturgo	19	100	2.673	0	0	2.792	6	19	1.080	0	0	1.105	11	81	1.593	0	1.685	2	0	2
Plácido de Castro	1.809	854	1.460	2	1	4.126	692	332	428	1	1	1.454	1.112	522	1.032	1	2.667	5	0	5
Porto Acre	805	1.718	953	2	0	3.478	357	674	295	0	0	1.326	447	1.035	658	2	2.142	1	9	10
Porto Walter	10	19	981	69	0	1.079	3	5	466	31	0	505	7	14	515	38	574	0	0	0
Rio Branco	61.465	9.654	30.807	187	59	102.172	26.293	2.372	6.076	95	59	34.895	34.682	7.277	24.731	92	66.782	490	5	495
Rodrigues Alves	27	41	1.947	6	0	2.021	16	9	694	3	0	722	11	32	1.253	3	1.299	0	0	0
Santa Rosa	36	22	1.708	0	0	1.766	15	4	785	0	0	804	21	18	923	0	962	0	0	0
Sena Madureira	2.351	770	11.281	28	2	14.432	939	290	4.229	15	2	5.475	1.408	480	7.052	13	8.953	4	0	4
Senador Guiomard	426	1.064	4.290	70	1	5.851	233	422	434	5	1	1.095	185	640	3.856	65	4.746	8	2	10
Tarauacá	262	824	7.325	1	1	8.413	124	346	5.772	0	1	6.243	137	474	1.553	1	2.165	1	4	5
Xapuri	91	1.964	2.761	0	1	4.817	43	628	2.142	0	1	2.814	47	1.336	619	0	2.002	1	0	1
TOTAL	73.134	28.896	102.220	1.070	69	205.389	31.234	10.132	35.932	436	69	77.803	41.352	18.688	66.288	634	126.962	548	76	624

Fonte: Laboratório Charles Mérieux; LACEN- Acre; E-SUS VE (notifica.saude.gov.br).

*Dados parciais sujeitos à revisão/alteração.

**Exame de avaliação laboratorial para detecção de COVID-19