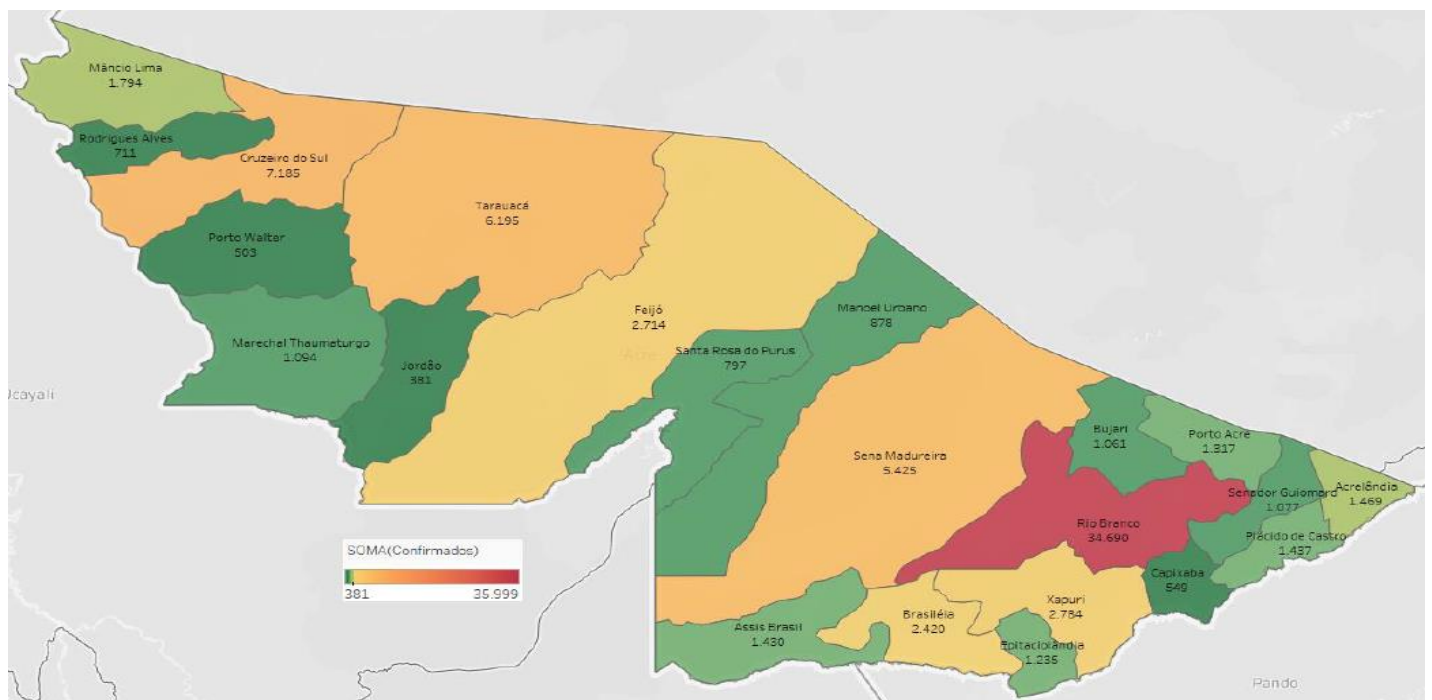


Terça-feira, 27 de abril de 2021

SITUAÇÃO ATUAL DOS CASOS CONFIRMADOS DA COVID-19 NO ESTADO DO ACRE



DISTRIBUIÇÃO DOS CASOS CONFIRMADOS POR MUNICÍPIO DE RESIDÊNCIA



ARRECAÇÃO DE DADOS DAS ÚLTIMAS 24 HORAS

COVID-19

BOLETIM ACRE

SECRETARIA DE ESTADO DE
SAÚDE



As notificações no Estado do Acre começaram a ocorrer a partir do dia 02/03/2020, seguindo até o dia 15/03/20 em média com 2 notificações diárias, após a confirmação dos primeiros casos, no dia 17 de março, as notificações aumentaram de forma significativa. No Estado, até o momento, são 203.056 casos notificados, tendo sido 125.457 (61,8%) casos descartados, 77.146 (38,0%) confirmados e 453 (0,2%) em análise por PCR (Tabela 1). O Estado do Acre apresentou um aumento de 175 casos confirmados, sendo 64 casos novos na fase clínica da doença (RT-PCR), 106 casos com imunidade para o SARS CoV2 (TR), caracterizando contato anterior com o vírus, não sendo possível determinar o período de contágio e 05 caso por critério clínico-epidemiológico. Esse valor é adicionado ao número total de casos confirmados da doença.

TABELA 1 – DISTRIBUIÇÃO DE CASOS DA COVID-19SEGUNDO MUNICÍPIO DE RESIDÊNCIA, ACRE, 2020/2021***

Municípios	Casos notificados	Casos confirmados	Casos descartados	Em análise	
				Merieux	Lacen
Acrelândia	4.574	1.469	3.102	3	0
Assis Brasil	2.868	1.430	1.437	1	0
Brasileia	7.068	2.420	4.646	0	2
Bujari	4.015	1.061	2.953	1	0
Capixaba	1.393	549	828	16	0
Cruzeiro do Sul	15.987	7.185	8.797	4	1
Epitaciolândia	3.964	1.235	2.728	1	0
Feijó	5.571	2.714	2.854	3	0
Jordão	1.206	381	825	0	0
Mâncio Lima	4.634	1.794	2.840	0	0
Manoel Urbano	2.335	878	1.455	2	0
M. Thaumaturgo	2.770	1.094	1.675	1	0
Plácido de Castro	4.065	1.437	2.622	4	2
Porto Acre	3.452	1.317	2.129	1	5
Porto Walter	1.070	503	567	0	0
Rio Branco	101.259	34.690	66.174	379	16
Rodrigues Alves	1.999	711	1.288	0	0
Santa Rosa do Purus	1.755	797	958	0	0
Sena Madureira	14.297	5.425	8.869	3	0
Senador Guiomard	5.701	1.077	4.618	6	0
Tarauacá	8.314	6.195	2.118	0	1
Xapuri	4.759	2.784	1.974	1	0
TOTAL	203.056	77.146	125.457	426	27

Fonte: Laboratório Charles Mérieux; LACEN- Acre; E-SUS VE (notifica.saude.gov.br)

*Dados parciais sujeitos à revisão/alteração.

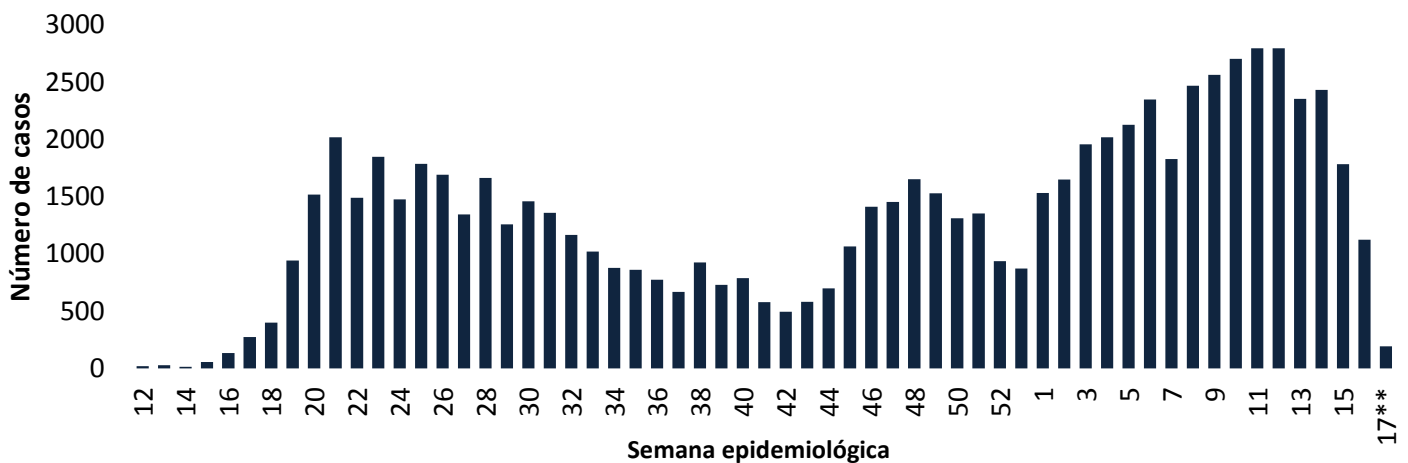
**Exame de avaliação laboratorial para detecção de COVID-19

COVID-19

BOLETIM ACRE

De acordo com as semanas epidemiológicas (SE), os casos da COVID-19 apresentaram tendência de aumento até a SE 21, entre as semanas 22 a 30 os casos confirmados apresentaram flutuações, da SE 31 a 37 verifica-se uma tendência de redução. Entretanto, a partir da SE 38 os casos voltaram a apresentar flutuações, com tendência de aumento entre as SE 43-48, a partir da SE 49 os casos apresentaram flutuações, com forte tendência de aumento a partir da SE 01/2021, excetuando-se a SE 07. Observa-se, a partir da SE 13/2021 uma tendência de redução no número de casos confirmados (Gráfico 1). Atualmente, o Estado do Acre tem o registro de 1.500 óbitos por COVID-19, que ocorreram entre os dias 06 de abril de 2020 a 27 de abril de 2021 (Gráfico 2).

GRÁFICO 1 – DISTRIBUIÇÃO DO NÚMERO DE CASOS CONFIRMADOS DA COVID-19 POR SEMANA EPIDEMIOLÓGICA, ACRE, 2020/2021*

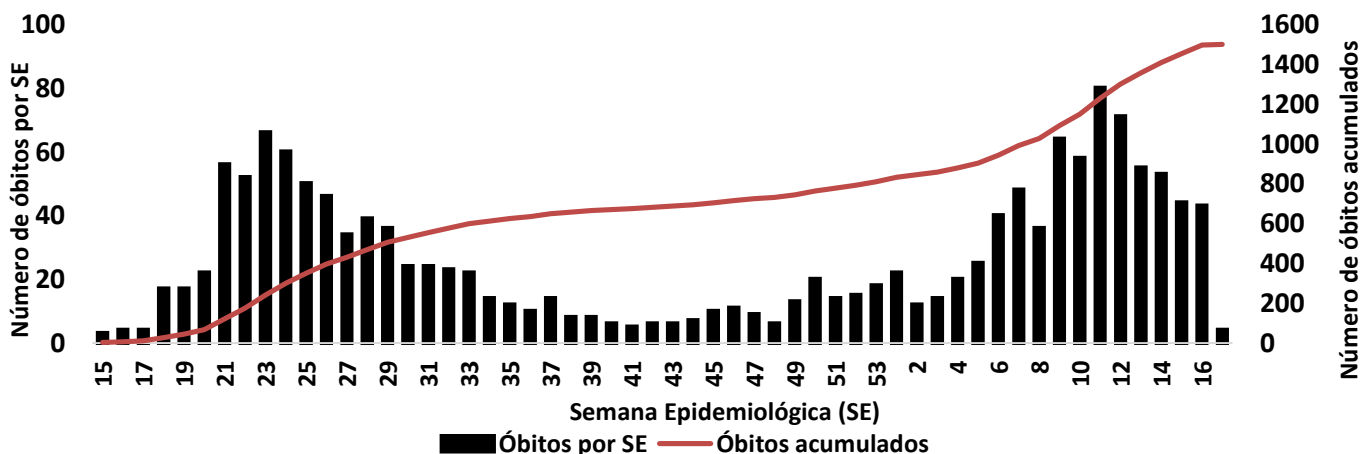


Fonte: Laboratório Charles Mérieux; LACEN- Acre; E-SUS VE (notifica.saude.gov.br)

*Dados parciais sujeitos à revisão/alteração.

**Semana Epidemiológica 17 (Dados até o dia 27/04/2021)

GRÁFICO 2 – DISTRIBUIÇÃO DO NÚMERO DE ÓBITOS E CURVA ACUMULADA POR COVID-19, CONFORME SEMANA EPIDEMIOLÓGICA DA OCORRÊNCIA, ACRE, 2020/2021*



Fonte: Laboratório Charles Mérieux; LACEN- Acre; E-SUS VE (notifica.saude.gov.br)

*Dados parciais sujeitos à revisão/alteração

**Semana Epidemiológica 17 (Dados até o dia 27/04/2021)

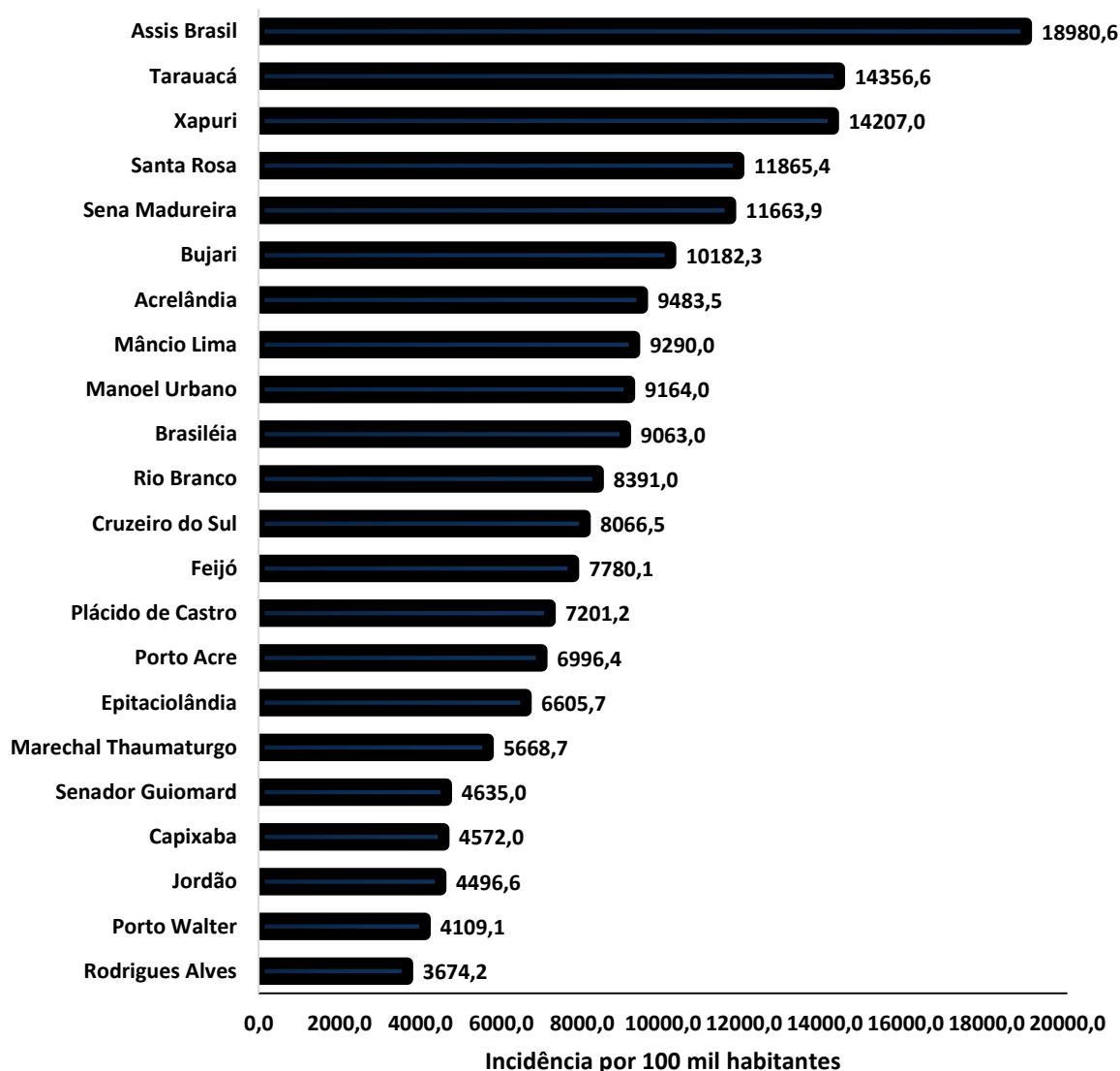
COVID-19

BOLETIM ACRE

SECRETARIA DE ESTADO DE
SAÚDE

A incidência da COVID-19 no Acre é de 8.624,8 casos por 100.000 habitantes, o municípios Assis Brasil e Tarauacá apresentam as maiores incidências do Estado com 18.980,6 e 14.356,6/100.000 habitantes, respectivamente (Gráfico 3).

GRÁFICO 3 - INCIDÊNCIA DA COVID-19 SEGUNDO MUNICÍPIO DE RESIDÊNCIA, ACRE, 2020/2021**



Fonte: Laboratório Charles Mérieux; LACEN- Acre; E-SUS VE (notifica.saude.gov.br)

*Para cada 100.000 habitantes.

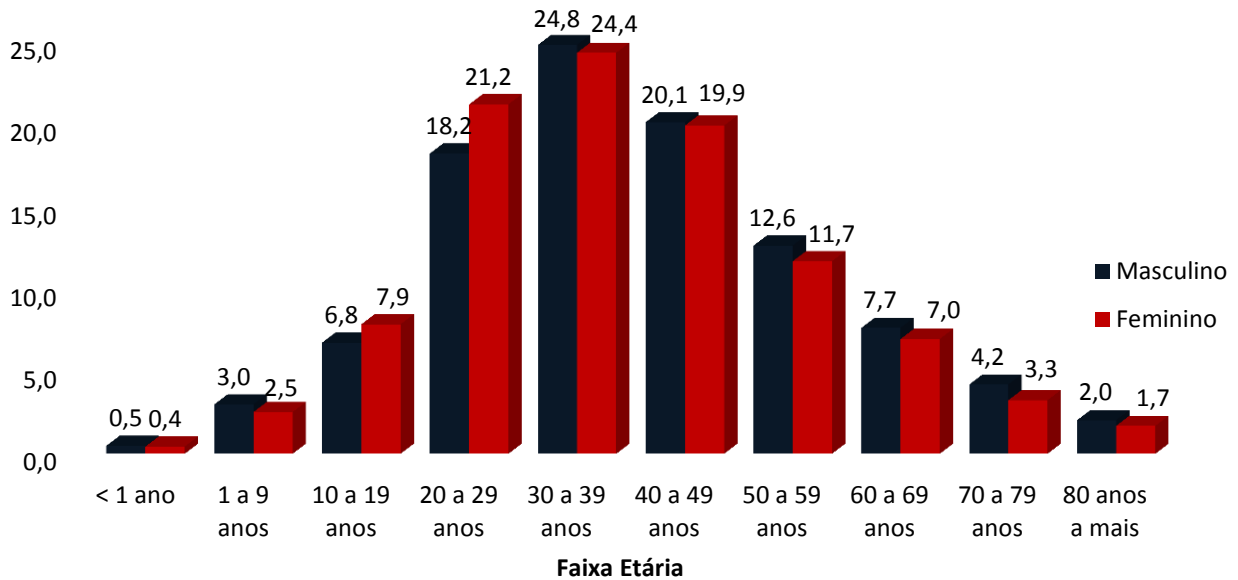
**Dados parciais sujeitos à revisão/alteração.

Dos casos positivos, em relação ao sexo, 35.017 (45,4%) casos são do sexo masculino e 42.129 (54,6%) do sexo feminino, quanto à faixa etária dos casos confirmados, a maior proporção encontra-se entre 30 a 39 anos em ambos os sexos (Gráfico 4).

COVID-19

BOLETIM ACRE

GRÁFICO 4. DISTRIBUIÇÃO DOS CASOS CONFIRMADOS* DE COVID-19 POR SEXO E FAIXA ETÁRIA, ACRE, 2020/2021*

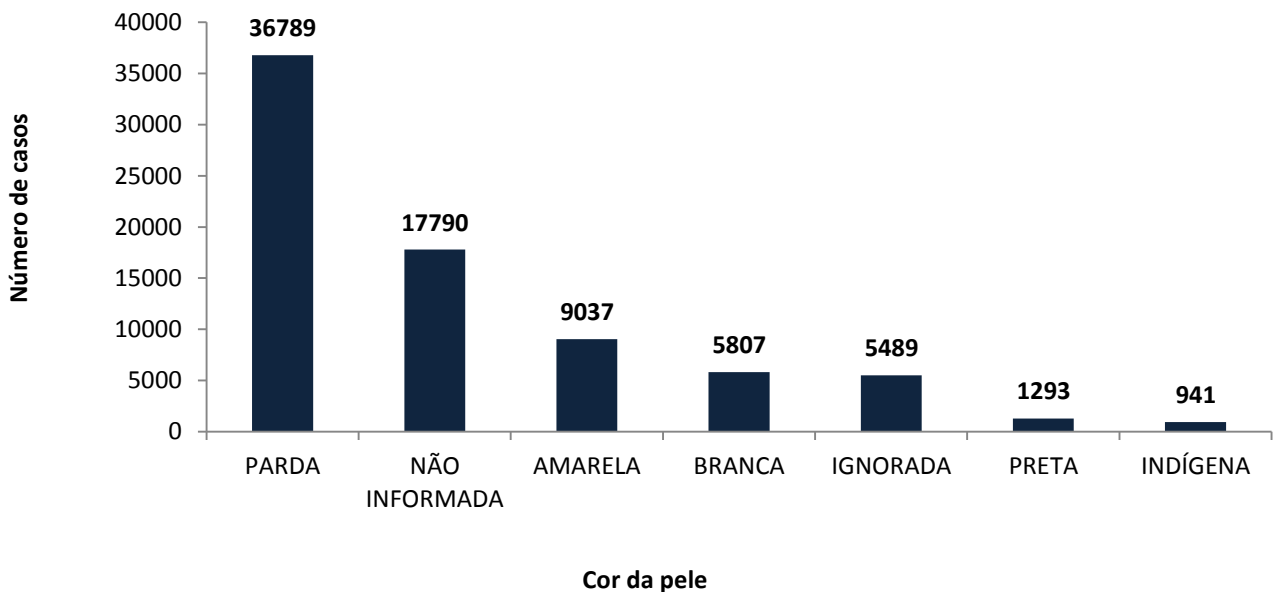


Fonte: Laboratório Charles Mérieux; LACEN- Acre; E-SUS VE (notifica.saude.gov.br)

*Dados parciais sujeitos à revisão/alteração

De acordo com a variável cor da pele, a maior proporção de casos positivos é de pessoas pardas (47,7%). Entretanto, verifica-se que 30,2% dos casos confirmados não possuem o registro desta informação (Gráfico 5).

GRÁFICO 5. DISTRIBUIÇÃO DOS CASOS CONFIRMADOS* DE COVID-19 POR COR DA PELE, ACRE, 2020/2021*



Fonte: Laboratório Charles Mérieux; LACEN- Acre; E-SUS VE (notifica.saude.gov.br)

*Dados parciais sujeitos à revisão/alteração

COVID-19

BOLETIM ACRE

SECRETARIA DE ESTADO DE
SAÚDE

A partir do dia 09 de abril de 2020, o Departamento de Vigilância em Saúde do Estado do Acre considera que os municípios que apresentam casos confirmados da COVID-19 encontram-se na fase de transmissão comunitária ou sustentada, pois não é possível mais estabelecer vínculo epidemiológico entre os casos. A maior parte dos casos positivos estão evoluindo sem complicações, não necessitando de internação, apenas com indicação de isolamento domiciliar por 14 dias para tratamento e recuperação. Até o momento, 63.321 receberam alta, por já ter cumprido os 14 dias e não estarem apresentando mais os sintomas da doença. Entretanto, 1.500 óbitos foram registrados no Estado, o município de Rio Branco apresentou o maior número, 922 óbitos. O Acre apresenta um coeficiente de mortalidade (óbitos por 100 mil habitantes) de 167,7 e de letalidade de 1,9%, sendo que o maior coeficiente de mortalidade verifica-se no município de Assis Brasil (278,7/100.000 habitantes) e de letalidade em Senador Guiomard (3,2%) – Tabela 2.

TABELA 2. DISTRIBUIÇÃO DOS CASOS CONFIRMADOS SEGUNDO A EVOLUÇÃO, ACRE, 2020/2021*

Municípios	Nº de testes realizados	Casos confirmados	Altas	Óbitos	Letalidade** (%)	Mortalidade*** (100.000 hab)
Acrelândia	4.574	1.469	929	27	1,8	174,3
Assis Brasil	2.868	1.430	1.348	21	1,5	278,7
Brasileia	7.068	2.420	1.959	33	1,4	123,6
Bujari	4.015	1.061	656	13	1,2	124,8
Capixaba	1.393	549	359	14	2,6	116,6
Cruzeiro do Sul	15.987	7.185	6.113	142	2,0	159,4
Epitaciolândia	3.964	1.235	1.046	25	2,0	133,7
Feijó	5.571	2.714	2.030	50	1,8	143,3
Jordão	1.206	381	374	1	0,3	11,8
Mâncio Lima	4.634	1.794	1.751	24	1,3	124,3
Manoel Urbano	2.335	878	836	10	1,1	104,4
M. Thaumaturgo	2.770	1.094	922	9	0,8	46,6
Plácido de Castro	4.065	1.437	1.140	15	1,0	75,2
Porto Acre	3.452	1.317	847	31	2,4	164,7
Porto Walter	1.070	503	496	3	0,6	24,5
Rio Branco	101.259	34.690	26.981	922	2,7	223,0
Rodrigues Alves	1.999	711	680	10	1,4	51,7
Santa Rosa do Purus	1.755	797	785	5	0,6	74,4
Sena Madureira	14.297	5.425	4.679	56	1,0	120,4
Senador Guiomard	5.701	1.077	933	34	3,2	146,3
Tarauacá	8.314	6.195	5.836	30	0,5	69,5
Xapuri	4.759	2.784	2.621	25	0,9	127,6
TOTAL	203.056	77.146	63.321	1.500	1,9	167,7

Fonte: Laboratório Charles Mérieux; LACEN- Acre; E-SUS VE (notifica.saude.gov.br)

*Dados parciais sujeitos à revisão/alteração

** Proporção de óbitos entre os casos confirmados

***Óbitos por 100 mil habitantes

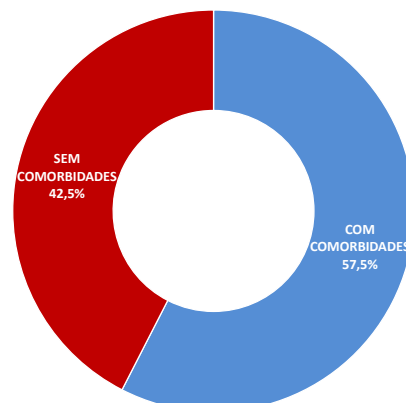
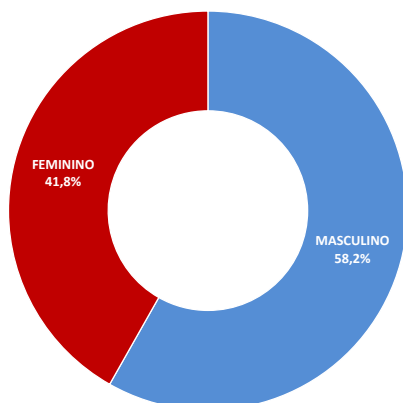
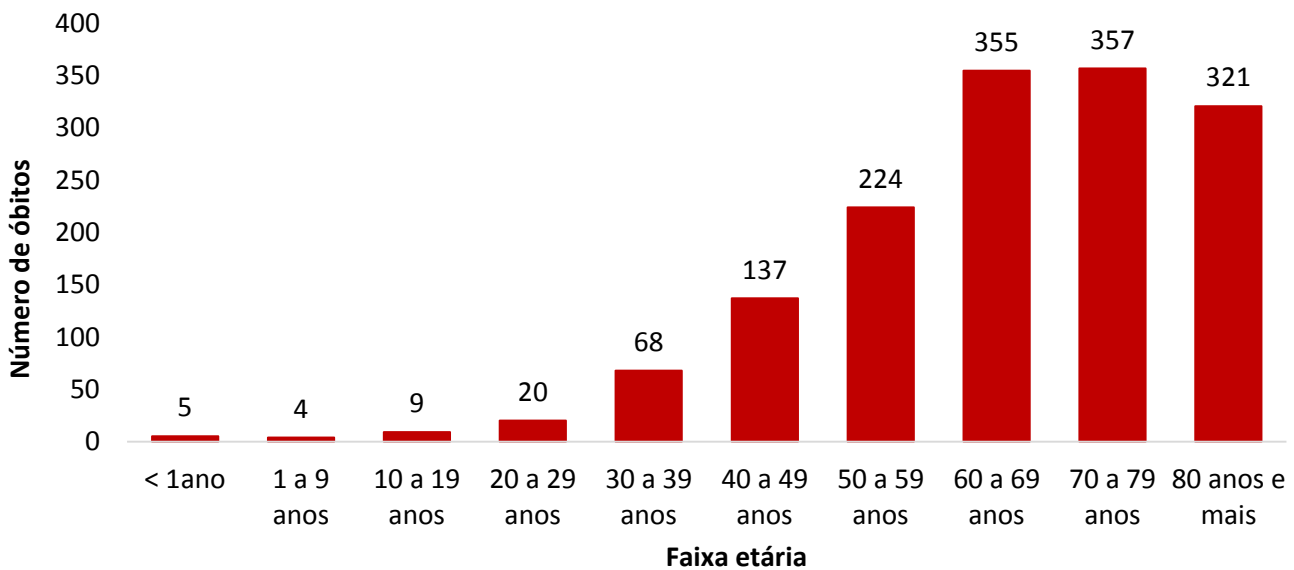
COVID-19

BOLETIM ACRE

Em relação aos óbitos pode-se observar que 68,9% (1.033 casos) ocorreram em pessoas acima de 60 anos. De acordo com o sexo, 873 (58,2%) óbitos ocorreram no sexo masculino e 627 (41,8%) no sexo feminino. Dentre os 1.500 óbitos, 863 (57,5%) deles tinham alguma comorbidade, porém verifica-se que 637 (42,5%) das pessoas que evoluíram para o óbito não tinham histórico de comorbidades (Gráfico 6).

Observação: Os óbitos lançados no boletim diário, somente são contabilizados após a liberação do resultado laboratorial e/ou investigação epidemiológica. Dos 12 óbitos lançados no boletim atual, 02 é das últimas 24 horas e 10 são de datas anteriores, pois aguardavam resultado de exame laboratorial e/ou investigação epidemiológica.

GRÁFICO 6. DISTRIBUIÇÃO DOS ÓBITOS POR COVID-19 SEGUNDO FAIXA ETÁRIA, SEXO E COMORBIDADES, ACRE, 2020/2021*



COVID-19

BOLETIM ACRE

SECRETARIA DE ESTADO DE
SAÚDE

De acordo com a faixa etária, observa-se uma relação direta entre a idade e os óbitos, quanto maior a idade, maior também a letalidade da doença (Tabela 3).

TABELA 3. CASOS CONFIRMADOS DA COVID-19, ÓBITOS ABSOLUTOS E ÓBITOS POR 1.000 CASOS NO ACRE, CONFORME A FAIXA ETÁRIA, 2020/2021

Faixa etária	Nº de casos positivos	Nº de óbitos	Óbitos por 1.000 casos
< 1ano	357	5	14,0
1 a 9 anos	2.116	4	1,9
10 a 19 anos	5.678	9	1,6
20 a 29 anos	15.332	20	1,3
30 a 39 anos	18.961	68	3,6
40 a 49 anos	15.454	137	8,9
50 a 59 anos	9.358	224	23,9
60 a 69 anos	5.617	355	63,2
70 a 79 anos	2.845	357	125,5
80 anos e mais	1.428	321	224,8
TOTAL	77.146	1.500	19,4

Fonte: Laboratório Charles Mérieux; LACEN- Acre; E-SUS VE (notifica.saude.gov.br)

*Dados parciais sujeitos à revisão/alteração

NOTIFICAÇÃO DE CASOS SUSPEITOS

A notificação de casos suspeitos, quando da concordância com os critérios recomendados pelo Ministério da Saúde, deve ser realizada às autoridades epidemiológicas, como: CIEVS Estadual e Secretaria Municipal de Saúde e preencher a ficha de notificação disponível no site: <http://notifica.saude.gov.br>.

PAINEL DE VISUALIZAÇÃO COVID-19 ACRE

✓ Link para visualização: <https://covid19.ac.gov.br>

EQUIPE RESPONSÁVEL PELA ELABORAÇÃO DO BOLETIM

Antônia Zacarias Campêlo
Renata Sonaira Cordeiro Meireles
Elizabeth Pimentel Ferreira
Helena Albuquerque Catão Feitoza
Marcos Venicius Malveira de Lima

ARRECAÇÃO DE DADOS DAS ÚLTIMAS 24 HORAS

COVID-19

BOLETIM ACRE



Anexo 1 – DISTRIBUIÇÃO DE CASOS DA COVID-19** SEGUNDO MUNICÍPIO DE RESIDÊNCIA E CONFORME O TIPO DE EXAME, ACRE, 2020/2021*

MUNICÍPIOS	CASOS NOTIFICADOS						CASOS CONFIRMADOS						CASOS DESCARTADOS						EM ANÁLISE		
	PCR MERIEUX	PCR LACEN	TR	SOROLOGIA	CE	Total	PCR MERIEUX	PCR LACEN	TR	SOROLOGIA	CE	Total	PCR MERIEUX	PCR LACEN	TR	SOROLOGIA	Total	PCR MERIEUX	PCR LACEN	Total	
Acrelândia	153	1.806	2.609	5	1	4.574	58	768	642	0	1	1.469	92	1.038	1.967	5	3.102	3	0	3	
Assis Brasil	27	505	2.336	0	0	2.868	11	199	1.220	0	0	1.430	15	306	1.116	0	1.437	1	0	1	
Brasileia	159	3.640	3.263	6	0	7.068	33	1.691	694	2	0	2.420	126	1.947	2.569	4	4.646	0	2	2	
Bujari	368	1.321	2.324	1	1	4.015	142	506	412	0	1	1.061	225	815	1.912	1	2.953	1	0	1	
Capixaba	732	200	458	3	0	1.393	335	94	120	0	0	549	381	106	338	3	828	16	0	16	
Cruzeiro do Sul	980	1.334	13.131	542	0	15.987	344	406	6.190	245	0	7.185	632	927	6.941	297	8.797	4	1	5	
Epitaciolândia	96	1.740	2.127	1	0	3.964	57	786	391	1	0	1.235	38	954	1.736	0	2.728	1	0	1	
Feijó	3.163	828	1.578	2	0	5.571	1.463	417	832	2	0	2.714	1.697	411	746	0	2.854	3	0	3	
Jordão	10	30	1.166	0	0	1.206	5	1	375	0	0	381	5	29	791	0	825	0	0	0	
Mâncio Lima	62	111	4.317	144	0	4.634	38	33	1.687	36	0	1.794	24	78	2.630	108	2.840	0	0	0	
Manoel Urbano	68	96	2.169	1	1	2.335	27	36	814	0	1	878	39	60	1.355	1	1.455	2	0	2	
M. Thaumaturgo	18	100	2.652	0	0	2.770	6	19	1.069	0	0	1.094	11	81	1.583	0	1.675	1	0	1	
Plácido de Castro	1.808	840	1.414	2	1	4.065	692	325	418	1	1	1.437	1.112	513	996	1	2.622	4	2	6	
Porto Acre	804	1.694	952	2	0	3.452	357	665	295	0	0	1.317	446	1.024	657	2	2.129	1	5	6	
Porto Walter	8	19	974	69	0	1.070	3	5	464	31	0	503	5	14	510	38	567	0	0	0	
Rio Branco	61.106	9.511	30.404	187	51	101.259	26.214	2.336	5.994	95	51	34.690	34.513	7.159	24.410	92	66.174	379	16	395	
Rodrigues Alves	27	41	1.925	6	0	1.999	16	9	683	3	0	711	11	32	1.242	3	1.288	0	0	0	
Santa Rosa	35	22	1.698	0	0	1.755	15	4	778	0	0	797	20	18	920	0	958	0	0	0	
Sena Madureira	2.348	690	11.229	28	2	14.297	938	264	4.206	15	2	5.425	1.407	426	7.023	13	8.869	3	0	3	
Senador Guiomard	422	1.053	4.155	70	1	5.701	233	419	419	5	1	1.077	183	634	3.736	65	4.618	6	0	6	
Tarauacá	260	765	7.288	1	0	8.314	124	326	5.745	0	0	6.195	136	438	1.543	1	2.118	0	1	1	
Xapuri	91	1.934	2.733	0	1	4.759	43	615	2.125	0	1	2.784	47	1.319	608	0	1.974	1	0	1	
TOTAL	72.745	28.280	100.902	1.070	59	203.056	31.154	9.924	35.573	436	59	77.146	41.165	18.329	65.329	634	125.457	426	27	453	

Fonte: Laboratório Charles Mérieux; LACEN- Acre; E-SUS VE (notifica.saude.gov.br).

*Dados parciais sujeitos à revisão/alteração.

**Exame de avaliação laboratorial para detecção de COVID-19