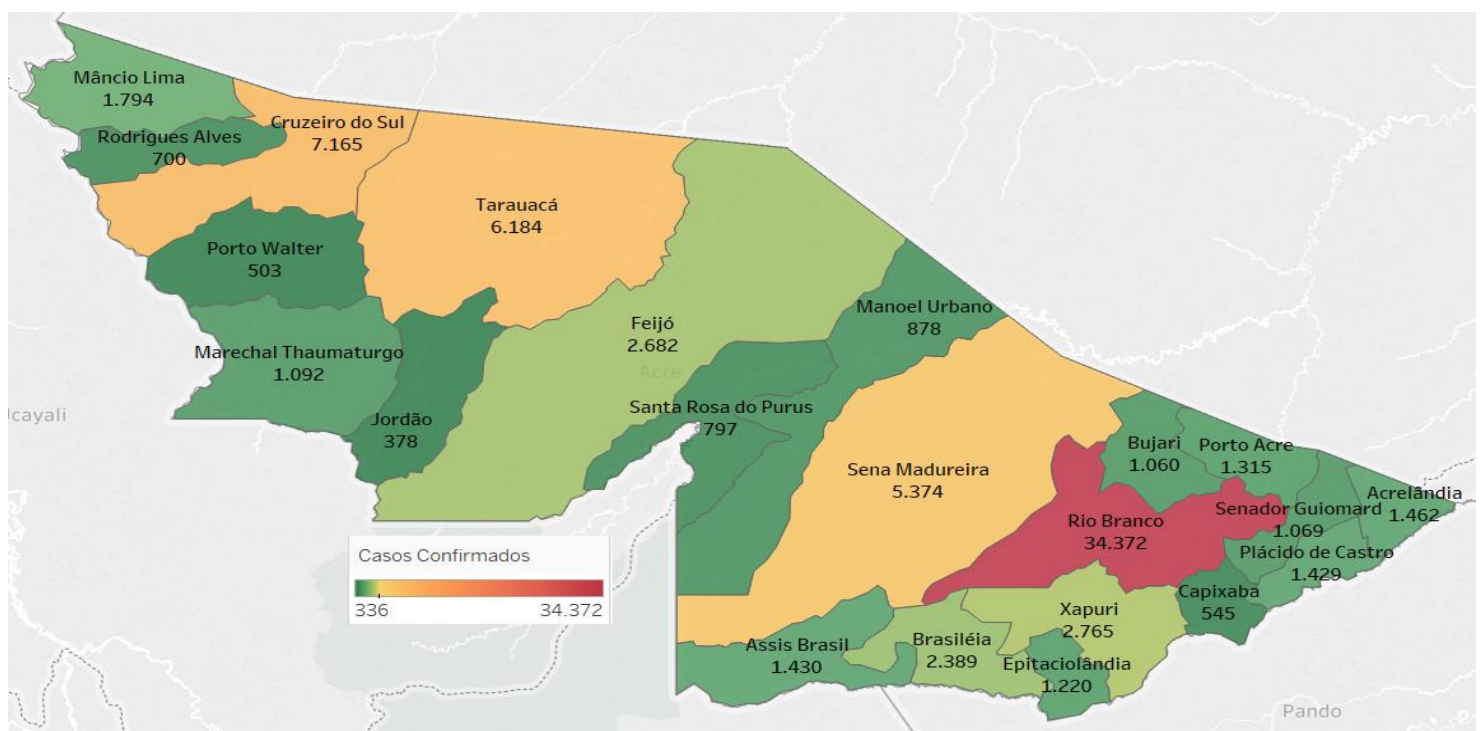


Sábado, 24 de abril de 2021

SITUAÇÃO ATUAL DOS CASOS CONFIRMADOS DA COVID-19 NO ESTADO DO ACRE



DISTRIBUIÇÃO DOS CASOS CONFIRMADOS POR MUNICÍPIO DE RESIDÊNCIA



ARRECAÇÃO DE DADOS DAS ÚLTIMAS 24 HORAS

COVID-19

BOLETIM ACRE

SECRETARIA DE ESTADO DE
SAÚDE



As notificações no Estado do Acre começaram a ocorrer a partir do dia 02/03/2020, seguindo até o dia 15/03/20 em média com 2 notificações diárias, após a confirmação dos primeiros casos, no dia 17 de março, as notificações aumentaram de forma significativa. No Estado, até o momento, são 201.730 casos notificados, tendo sido 124.314 (61,6%) casos descartados, 76.603 (38,0%) confirmados e 813 (0,4%) em análise por PCR (Tabela 1). O Estado do Acre apresentou um aumento de 227 casos confirmados, sendo 130 casos novos na fase clínica da doença (RT-PCR), 97 casos com imunidade para o SARS CoV2 (TR), caracterizando contato anterior com o vírus, não sendo possível determinar o período de contágio. Esse valor é adicionado ao número total de casos confirmados da doença.

TABELA 1 – DISTRIBUIÇÃO DE CASOS DA COVID-19SEGUNDO MUNICÍPIO DE RESIDÊNCIA, ACRE, 2020/2021***

Municípios	Casos notificados	Casos confirmados	Casos descartados	Em análise	
				Merieux	Lacen
Acrelândia	4.518	1.462	3.053	3	0
Assis Brasil	2.866	1.430	1.435	1	0
Brasileia	7.001	2.389	4.610	1	1
Bujari	4.009	1.060	2.946	3	0
Capixaba	1.389	545	824	20	0
Cruzeiro do Sul	15.763	7.165	8.591	6	1
Epitaciolândia	3.942	1.220	2.719	2	1
Feijó	5.512	2.682	2.827	3	0
Jordão	1.196	378	818	0	0
Mâncio Lima	4.632	1.794	2.837	1	0
Manoel Urbano	2.335	878	1.455	2	0
M. Thaumaturgo	2.765	1.092	1.672	1	0
Plácido de Castro	4.044	1.429	2.610	4	1
Porto Acre	3.444	1.315	2.125	2	2
Porto Walter	1.063	503	560	0	0
Rio Branco	100.660	34.372	65.575	700	13
Rodrigues Alves	1.966	700	1.265	1	0
Santa Rosa do Purus	1.755	797	958	0	0
Sena Madureira	14.191	5.374	8.809	7	1
Senador Guiomard	5.672	1.069	4.592	11	0
Tarauacá	8.273	6.184	2.088	0	1
Xapuri	4.734	2.765	1.945	2	22
TOTAL	201.730	76.603	124.314	770	43

Fonte: Laboratório Charles Mérieux; LACEN- Acre; E-SUS VE (notifica.saude.gov.br)

*Dados parciais sujeitos à revisão/alteração.

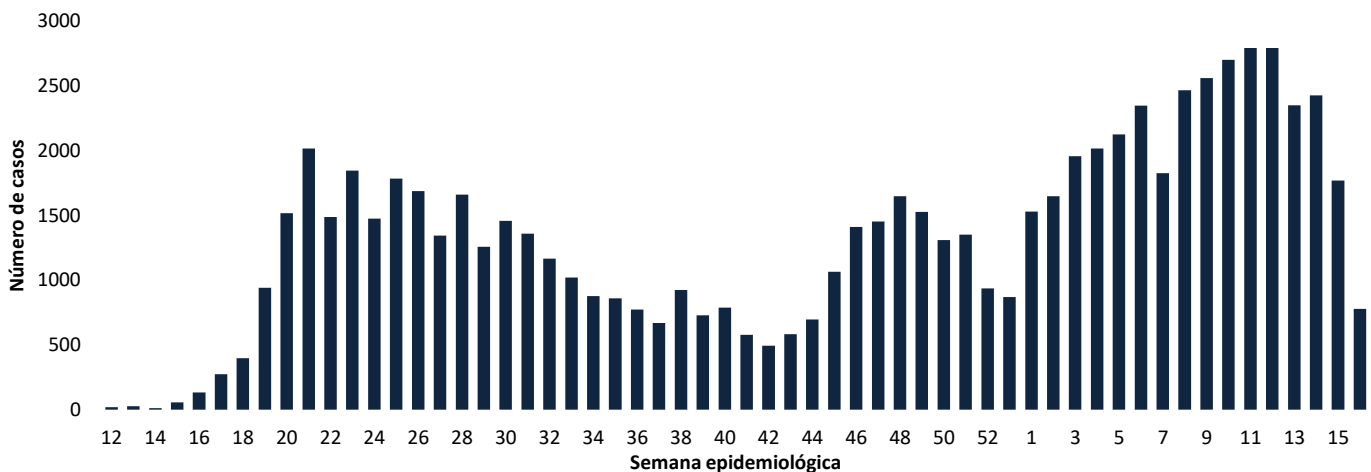
**Exame de avaliação laboratorial para detecção de COVID-19

COVID-19

BOLETIM ACRE

De acordo com as semanas epidemiológicas (SE), os casos da COVID-19 apresentaram tendência de aumento até a SE 21, entre as semanas 22 a 30 os casos confirmados apresentaram flutuações, da SE 31 a 37 verifica-se uma tendência de redução. Entretanto, a partir da SE 38 os casos voltaram a apresentar flutuações, com tendência de aumento entre as SE 43-48, a partir da SE 49 os casos apresentaram flutuações, com forte tendência de aumento a partir da SE 01/2021, excetuando-se a SE 07. Observa-se, a partir da SE 13/2021 uma tendência de redução no número de casos confirmados (Gráfico 1). Atualmente, o Estado do Acre tem o registro de 1.476 óbitos por COVID-19, que ocorreram entre os dias 06 de abril de 2020 a 24 de abril de 2021 (Gráfico 2).

GRÁFICO 1 – DISTRIBUIÇÃO DO NÚMERO DE CASOS CONFIRMADOS DA COVID-19 POR SEMANA EPIDEMIOLÓGICA, ACRE, 2020/2021*

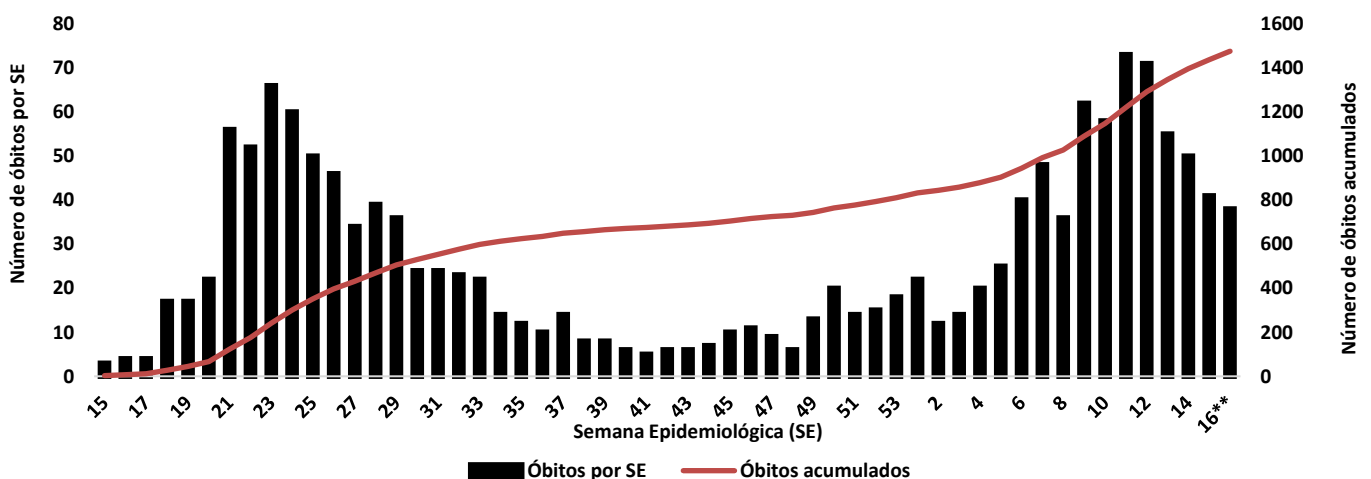


Fonte: Laboratório Charles Mérieux; LACEN- Acre; E-SUS VE (notifica.saude.gov.br)

*Dados parciais sujeitos à revisão/alteração.

**Semana Epidemiológica 16 (Dados até o dia 24/04/2021)

GRÁFICO 2 – DISTRIBUIÇÃO DO NÚMERO DE ÓBITOS E CURVA ACUMULADA POR COVID-19, CONFORME SEMANA EPIDEMIOLÓGICA DA OCORRÊNCIA, ACRE, 2020/2021*



Fonte: Laboratório Charles Mérieux; LACEN- Acre; E-SUS VE (notifica.saude.gov.br)

*Dados parciais sujeitos à revisão/alteração.

**Semana Epidemiológica 16 (Dados até o dia 24/04/2021)

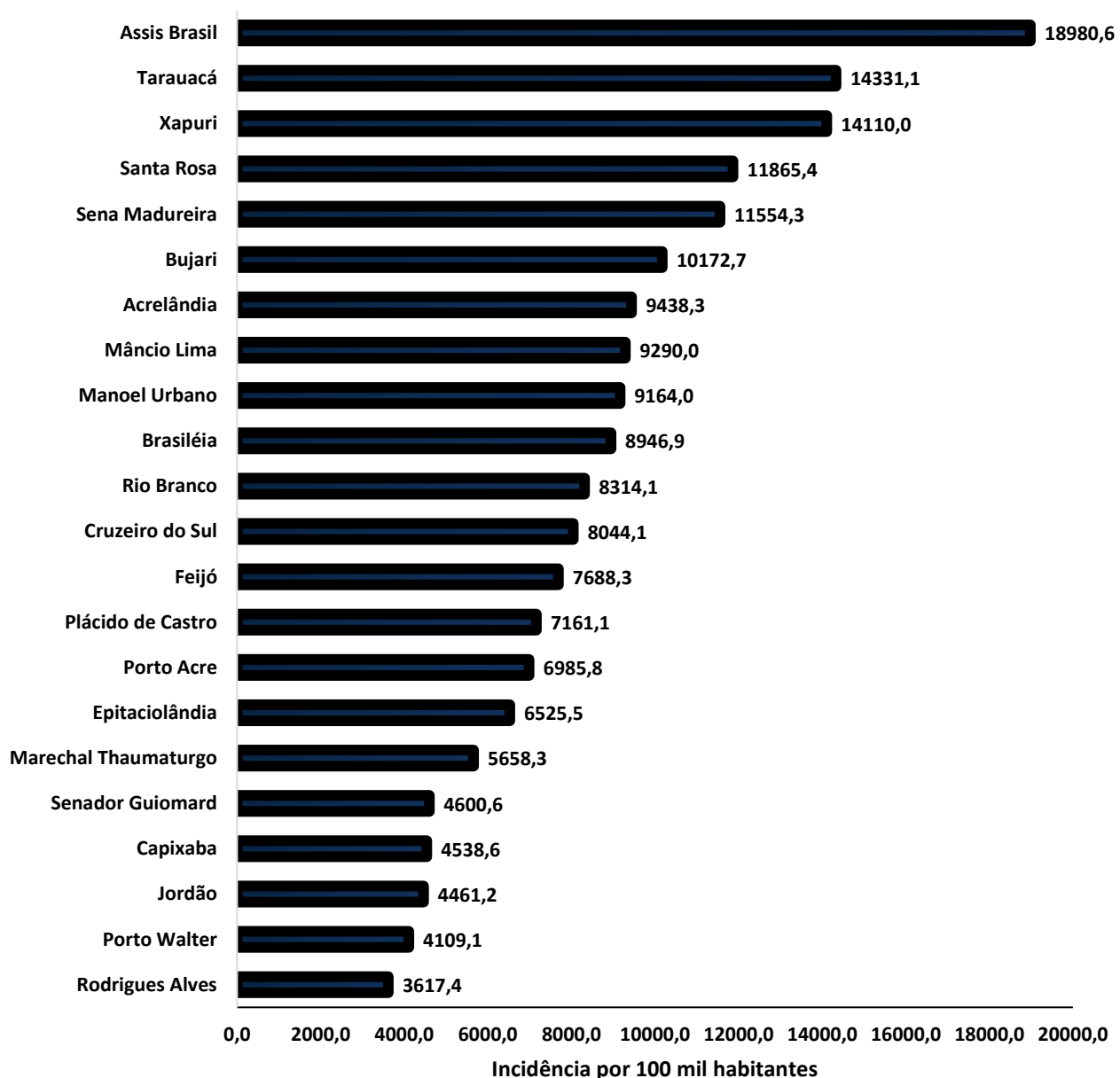
COVID-19

BOLETIM ACRE

SECRETARIA DE ESTADO DE
SAÚDE

A incidência da COVID-19 no Acre é de 8.564,1 casos por 100.000 habitantes, o municípios Assis Brasil e Tarauacá apresentam as maiores incidências do Estado com 18.980,6 e 14.331,1/100.000 habitantes, respectivamente (Gráfico 3).

GRÁFICO 3 - INCIDÊNCIA DA COVID-19 SEGUNDO MUNICÍPIO DE RESIDÊNCIA, ACRE, 2020/2021**



Fonte: Laboratório Charles Mérieux; LACEN- Acre; E-SUS VE (notifica.saude.gov.br)

*Para cada 100.000 habitantes.

**Dados parciais sujeitos à revisão/alteração.

Dos casos positivos, em relação ao sexo, 34.758 (45,4%) casos são do sexo masculino e 41.845 (54,6%) do sexo feminino, quanto à faixa etária dos casos confirmados, a maior proporção encontra-se entre 30 a 39 anos em ambos os sexos (Gráfico 4).

ARRECAÇÃO DE DADOS DAS ÚLTIMAS 24 HORAS

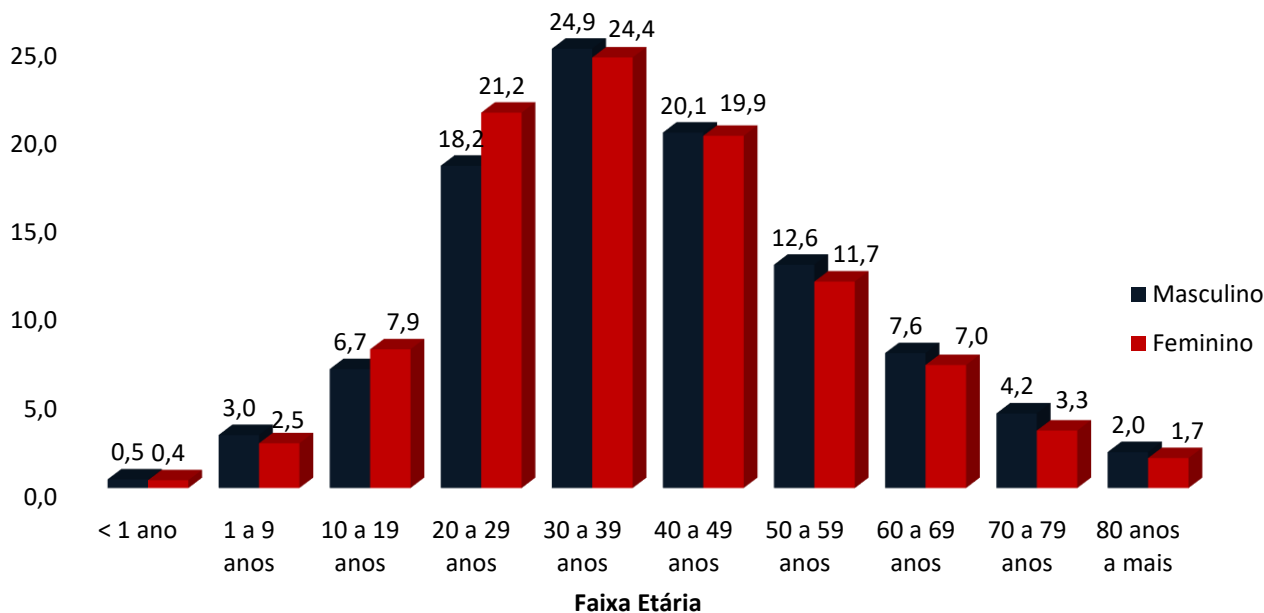
COVID-19

BOLETIM ACRE

SECRETARIA DE ESTADO DE
SAÚDE



GRÁFICO 4. DISTRIBUIÇÃO DOS CASOS CONFIRMADOS* DE COVID-19 POR SEXO E FAIXA ETÁRIA, ACRE, 2020/2021*

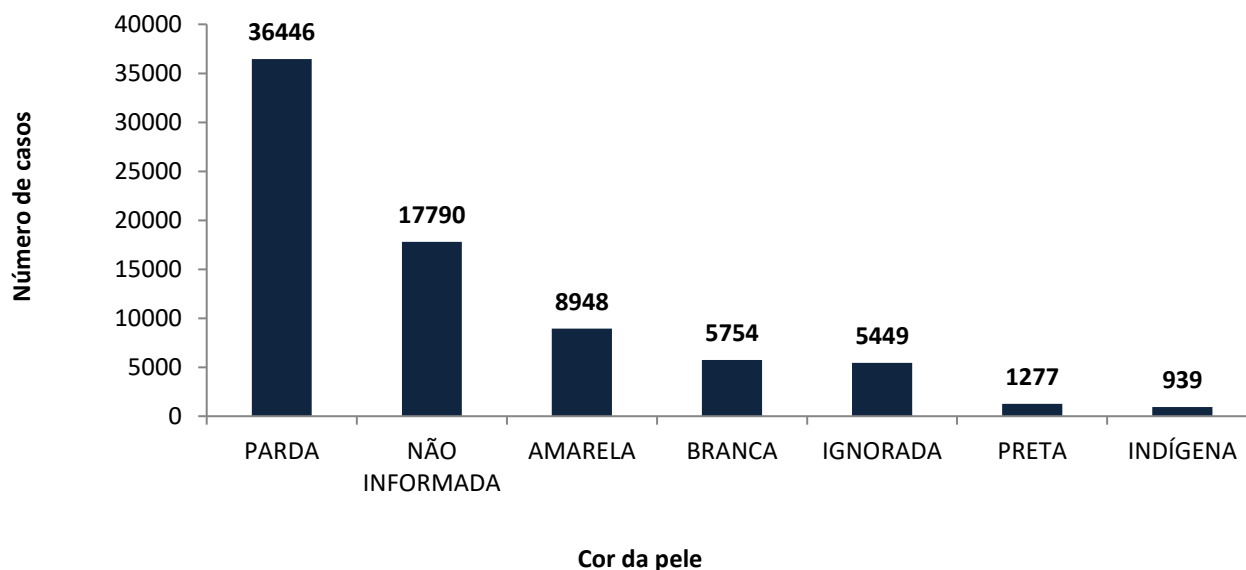


Fonte: Laboratório Charles Mérieux; LACEN- Acre; E-SUS VE (notifica.saude.gov.br)

*Dados parciais sujeitos à revisão/alteração

De acordo com a variável cor da pele, a maior proporção de casos positivos é de pessoas pardas (47,6%). Entretanto, verifica-se que 30,3% dos casos confirmados não possuem o registro desta informação (Gráfico 5).

GRÁFICO 5. DISTRIBUIÇÃO DOS CASOS CONFIRMADOS* DE COVID-19 POR COR DA PELE, ACRE, 2020/2021*



Fonte: Laboratório Charles Mérieux; LACEN- Acre; E-SUS VE (notifica.saude.gov.br)

*Dados parciais sujeitos à revisão/alteração

ARRECAÇÃO DE DADOS DAS ÚLTIMAS 24 HORAS

COVID-19

BOLETIM ACRE

SECRETARIA DE ESTADO DE
SAÚDE



A partir do dia 09 de abril de 2020, o Departamento de Vigilância em Saúde do Estado do Acre considera que os municípios que apresentam casos confirmados da COVID-19 encontram-se na fase de transmissão comunitária ou sustentada, pois não é possível mais estabelecer vínculo epidemiológico entre os casos. A maior parte dos casos positivos estão evoluindo sem complicações, não necessitando de internação, apenas com indicação de isolamento domiciliar por 14 dias para tratamento e recuperação. Até o momento, 63.251 receberam alta, por já ter cumprido os 14 dias e não estarem apresentando mais os sintomas da doença. Entretanto, 1.476 óbitos foram registrados no Estado, o município de Rio Branco apresentou o maior número, 903 óbitos. O Acre apresenta um coeficiente de mortalidade (óbitos por 100 mil habitantes) de 165,0 e de letalidade de 1,9%, sendo que o maior coeficiente de mortalidade verifica-se no município de Assis Brasil (278,7/100.000 habitantes) e de letalidade em Senador Guiomard (3,1%) – Tabela 2.

TABELA 2. DISTRIBUIÇÃO DOS CASOS CONFIRMADOS SEGUNDO A EVOLUÇÃO, ACRE, 2020/2021*

Municípios	Nº de testes realizados	Casos confirmados	Altas	Óbitos	Letalidade** (%)	Mortalidade*** (100.000 hab)
Acrelândia	4.518	1.462	929	26	1,8	167,9
Assis Brasil	2.866	1.430	1.348	21	1,5	278,7
Brasileia	7.001	2.389	1.958	33	1,4	123,6
Bujari	4.009	1.060	655	12	1,1	115,2
Capixaba	1.389	545	359	14	2,6	116,6
Cruzeiro do Sul	15.763	7.165	6.109	142	2,0	159,4
Epitaciolândia	3.942	1.220	1.045	25	2,0	133,7
Feijó	5.512	2.682	2.030	50	1,9	143,3
Jordão	1.196	378	372	1	0,3	11,8
Mâncio Lima	4.632	1.794	1.751	24	1,3	124,3
Manoel Urbano	2.335	878	836	10	1,1	104,4
M. Thaumaturgo	2.765	1.092	921	9	0,8	46,6
Plácido de Castro	4.044	1.429	1.139	15	1,0	75,2
Porto Acre	3.444	1.315	847	31	2,4	164,7
Porto Walter	1.063	503	497	3	0,6	24,5
Rio Branco	100.660	34.372	26.961	903	2,6	218,4
Rodrigues Alves	1.966	700	674	10	1,4	51,7
Santa Rosa do Purus	1.755	797	782	5	0,6	74,4
Sena Madureira	14.191	5.374	4.656	55	1,0	118,3
Senador Guiomard	5.672	1.069	931	33	3,1	142,0
Tarauacá	8.273	6.184	5.833	30	0,5	69,5
Xapuri	4.734	2.765	2.618	24	0,9	122,5
TOTAL	201.730	76.603	63.251	1.476	1,9	165,0

Fonte: Laboratório Charles Mérieux; LACEN- Acre; E-SUS VE (notifica.saude.gov.br)

*Dados parciais sujeitos à revisão/alteração

** Proporção de óbitos entre os casos confirmados

***Óbitos por 100 mil habitantes

ARRECAÇÃO DE DADOS DAS ÚLTIMAS 24 HORAS

COVID-19

BOLETIM ACRE

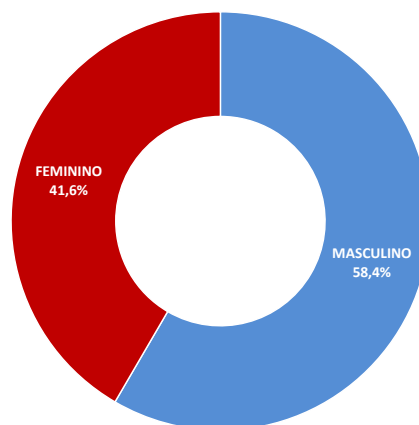
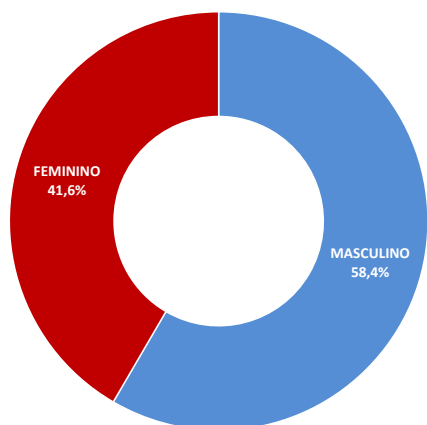
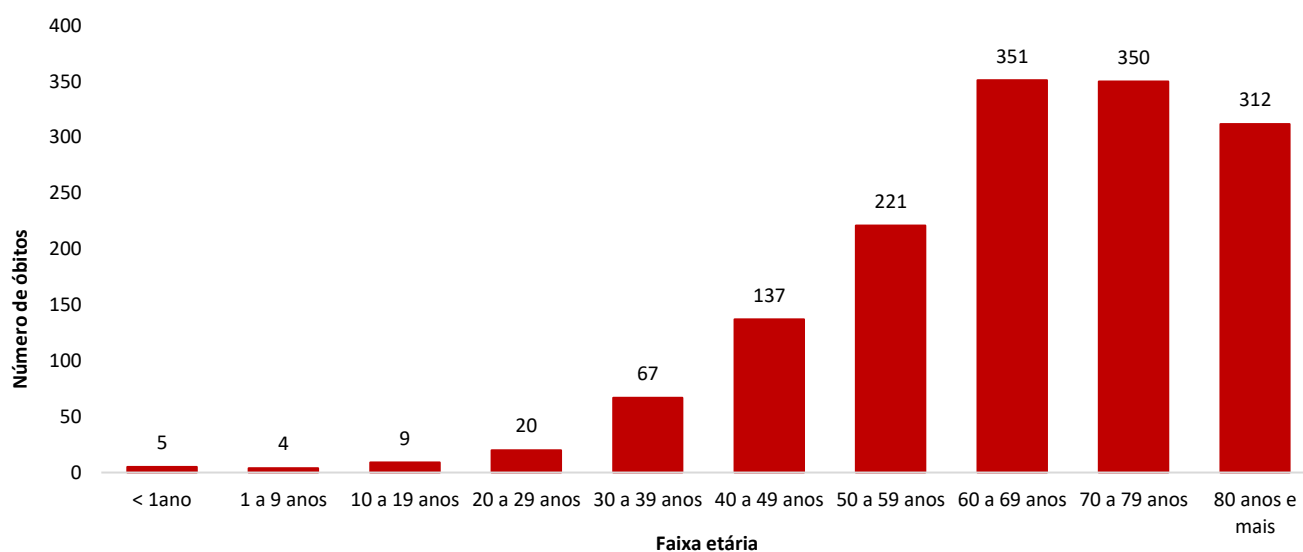
SECRETARIA DE ESTADO DE
SAÚDE



Em relação aos óbitos pode-se observar que 68,6% (1.013 casos) ocorreram em pessoas acima de 60 anos. De acordo com o sexo, 862 (58,4%) óbitos ocorreram no sexo masculino e 614 (41,6%) no sexo feminino. Dentre os 1.476 óbitos, 849 (57,5%) deles tinham alguma comorbidade, porém verifica-se que 627 (42,5%) das pessoas que evoluíram para o óbito não tinham histórico de comorbidades (Gráfico 6).

Observação: Os óbitos lançados no boletim diário, somente são contabilizados após a liberação do resultado laboratorial e/ou investigação epidemiológica. Dos 11 óbitos lançados no boletim atual, 05 são das últimas 24 horas e 06 são de datas anteriores, pois aguardavam resultado de exame laboratorial e/ou investigação epidemiológica.

GRÁFICO 6. DISTRIBUIÇÃO DOS ÓBITOS POR COVID-19 SEGUNDO FAIXA ETÁRIA, SEXO E COMORBIDADES, ACRE, 2020/2021*



Fonte: Laboratório Charles Mérieux; LACEN- Acre; E-SUS VE (notifica.saude.gov.br)

*Dados parciais sujeitos à revisão/alteração

COVID-19

BOLETIM ACRE

SECRETARIA DE ESTADO DE
SAÚDE

De acordo com a faixa etária, observa-se uma relação direta entre a idade e os óbitos, quanto maior a idade, maior também a letalidade da doença (Tabela 3).

TABELA 3. CASOS CONFIRMADOS DA COVID-19, ÓBITOS ABSOLUTOS E ÓBITOS POR 1.000 CASOS NO ACRE, CONFORME A FAIXA ETÁRIA, 2020/2021

Faixa etária	Nº de casos positivos	Nº de óbitos	Óbitos por 1.000 casos
< 1ano	356	5	14,0
1 a 9 anos	2.105	4	1,9
10 a 19 anos	5.626	9	1,6
20 a 29 anos	15.232	20	1,3
30 a 39 anos	18.842	67	3,6
40 a 49 anos	15.337	137	8,9
50 a 59 anos	9.285	221	23,8
60 a 69 anos	5.570	351	63,0
70 a 79 anos	2.831	350	123,6
80 anos e mais	1.419	312	219,9
TOTAL	76.603	1.476	19,3

Fonte: Laboratório Charles Mérieux; LACEN- Acre; E-SUS VE (notifica.saude.gov.br)

*Dados parciais sujeitos à revisão/alteração

NOTIFICAÇÃO DE CASOS SUSPEITOS

A notificação de casos suspeitos, quando da concordância com os critérios recomendados pelo Ministério da Saúde, deve ser realizada às autoridades epidemiológicas, como: CIEVS Estadual e Secretaria Municipal de Saúde e preencher a ficha de notificação disponível no site: <http://notifica.saude.gov.br>.

PAINEL DE VISUALIZAÇÃO COVID-19 ACRE

✓ Link para visualização: <https://covid19.ac.gov.br>

EQUIPE RESPONSÁVEL PELA ELABORAÇÃO DO BOLETIM

Antônia Zacarias Campêlo
Renata Sonaira Cordeiro Meireles
Elizabeth Pimentel Ferreira
Helena Albuquerque Catão Feitoza
Marcos Venicius Malveira de Lima

ARRECAÇÃO DE DADOS DAS ÚLTIMAS 24 HORAS

COVID-19

BOLETIM ACRE

SECRETARIA DE ESTADO DE
SAÚDE



Anexo 1 – DISTRIBUIÇÃO DE CASOS DA COVID-19** SEGUNDO MUNICÍPIO DE RESIDÊNCIA E CONFORME O TIPO DE EXAME, ACRE, 2020/2021*

MUNICÍPIOS	CASOS NOTIFICADOS						CASOS CONFIRMADOS						CASOS DESCARTADOS					EM ANÁLISE		
	PCR MERIEUX	PCR LACEN	TR	SOROLOGIA	CE	Total	PCR MERIEUX	PCR LACEN	TR	SOROLOGIA	CE	Total	PCR MERIEUX	PCR LACEN	TR	SOROLOGIA	Total	PCR MERIEUX	PCR LACEN	Total
Acrelândia	153	1.783	2.576	5	1	4.518	58	764	639	0	1	1.462	92	1.019	1.937	5	3.053	3	0	3
Assis Brasil	27	503	2.336	0	0	2.866	11	199	1.220	0	0	1.430	15	304	1.116	0	1.435	1	0	1
Brasileia	158	3.586	3.251	6	0	7.001	33	1.660	694	2	0	2.389	124	1.925	2.557	4	4.610	1	1	2
Bujari	370	1.321	2.317	1	0	4.009	143	506	411	0	0	1.060	224	815	1.906	1	2.946	3	0	3
Capixaba	731	199	456	3	0	1.389	332	93	120	0	0	545	379	106	336	3	824	20	0	20
Cruzeiro do Sul	981	1.324	12.916	542	0	15.763	345	405	6.170	245	0	7.165	630	918	6.746	297	8.591	6	1	7
Epitaciolândia	97	1.717	2.127	1	0	3.942	57	771	391	1	0	1.220	38	945	1.736	0	2.719	2	1	3
Feijó	3.162	770	1.578	2	0	5.512	1.463	385	832	2	0	2.682	1.696	385	746	0	2.827	3	0	3
Jordão	9	26	1.161	0	0	1.196	4	1	373	0	0	378	5	25	788	0	818	0	0	0
Mâncio Lima	60	111	4.317	144	0	4.632	38	33	1.687	36	0	1.794	21	78	2.630	108	2.837	1	0	1
Manoel Urbano	68	96	2.169	1	1	2.335	27	36	814	0	1	878	39	60	1.355	1	1.455	2	0	2
M. Thaumaturgo	18	99	2.648	0	0	2.765	6	19	1.067	0	0	1.092	11	80	1.581	0	1.672	1	0	1
Plácido de Castro	1.808	821	1.412	2	1	4.044	692	318	417	1	1	1.429	1.112	502	995	1	2.610	4	1	5
Porto Acre	805	1.687	950	2	0	3.444	357	664	294	0	0	1.315	446	1.021	656	2	2.125	2	2	4
Porto Walter	7	18	969	69	0	1.063	3	4	465	31	0	503	4	14	504	38	560	0	0	0
Rio Branco	60.863	9.396	30.173	187	41	100.660	25.980	2.292	5.964	95	41	34.372	34.183	7.091	24.209	92	65.575	700	13	713
Rodrigues Alves	26	41	1.893	6	0	1.966	16	9	672	3	0	700	9	32	1.221	3	1.265	1	0	1
Santa Rosa	35	22	1.698	0	0	1.755	15	4	778	0	0	797	20	18	920	0	958	0	0	0
Sena Madureira	2.345	626	11.190	28	2	14.191	934	236	4.187	15	2	5.374	1.404	389	7.003	13	8.809	7	1	8
Senador Guiomard	421	1.049	4.131	70	1	5.672	232	416	415	5	1	1.069	178	633	3.716	65	4.592	11	0	11
Tarauacá	260	728	7.284	1	0	8.273	124	315	5.745	0	0	6.184	136	412	1.539	1	2.088	0	1	1
Xapuri	90	1.933	2.710	0	1	4.734	42	606	2.116	0	1	2.765	46	1.305	594	0	1.945	2	22	24
TOTAL	72.494	27.856	100.262	1.070	48	201.730	30.912	9.736	35.471	436	48	76.603	40.812	18.077	64.791	634	124.314	770	43	813

Fonte: Laboratório Charles Mérieux; LACEN- Acre; E-SUS VE (notifica.saude.gov.br).

*Dados parciais sujeitos à revisão/alteração.

**Exame de avaliação laboratorial para detecção de COVID-19