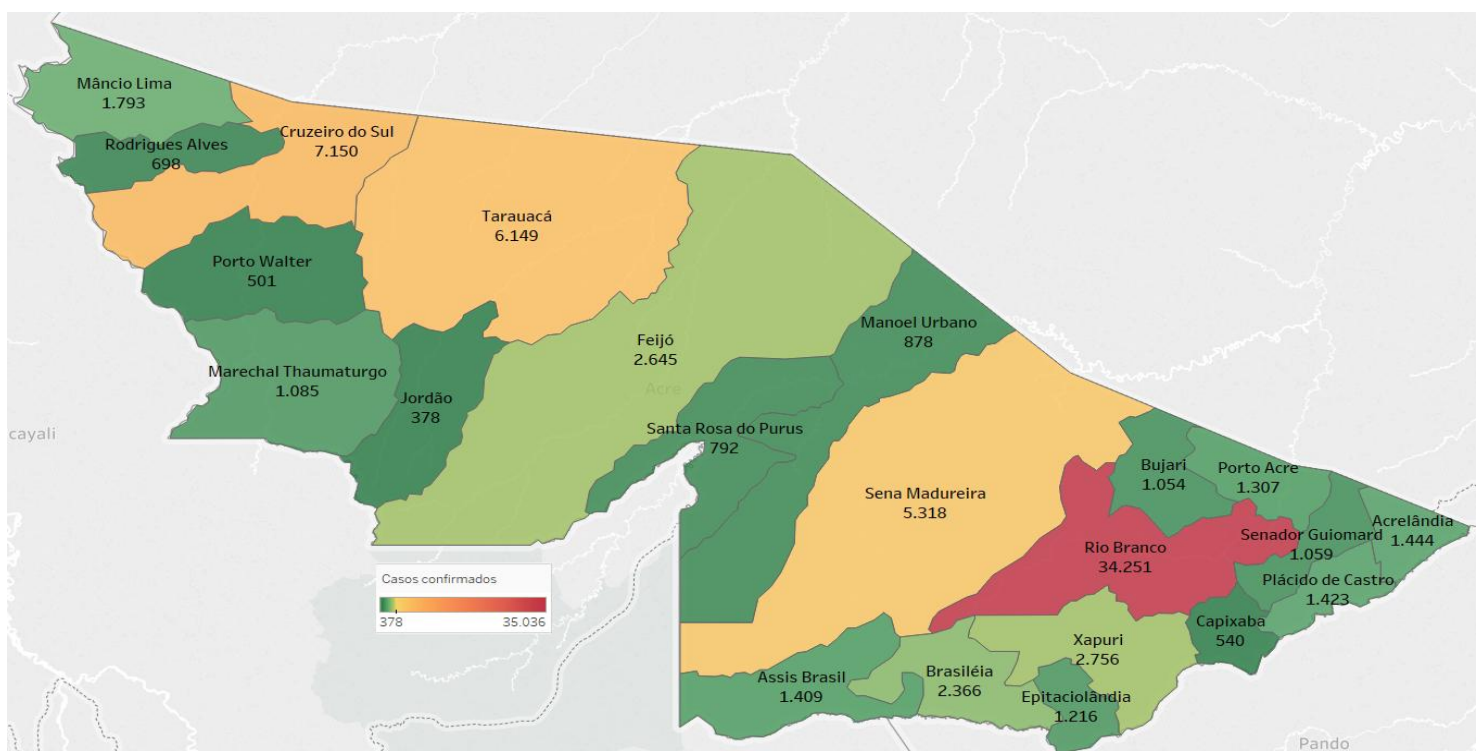


SITUAÇÃO ATUAL DOS CASOS CONFIRMADOS DA COVID-19 NO ESTADO DO ACRE



DISTRIBUIÇÃO DOS CASOS CONFIRMADOS POR MUNICÍPIO DE RESIDÊNCIA



ARRECAÇÃO DE DADOS DAS ÚLTIMAS 24 HORAS

COVID-19

BOLETIM ACRE

SECRETARIA DE ESTADO DE
SAÚDE



As notificações no Estado do Acre começaram a ocorrer a partir do dia 02/03/2020, seguindo até o dia 15/03/20 em média com 2 notificações diárias, após a confirmação dos primeiros casos, no dia 17 de março, as notificações aumentaram de forma significativa. No Estado, até o momento, são 200.559 casos notificados, tendo sido 123.396 (61,5%) casos descartados, 76.212 (38,0%) confirmados e 951 (0,5%) em análise por PCR (Tabela 1). O Estado do Acre apresentou um aumento de 333 casos confirmados, sendo 221 casos novos na fase clínica da doença (RT-PCR), 111 casos com imunidade para o SARS CoV2 (TR), caracterizando contato anterior com o vírus, não sendo possível determinar o período de contágio e 01 caso por critério clínico-epidemiológico. Esse valor é adicionado ao número total de casos confirmados da doença.

TABELA 1 – DISTRIBUIÇÃO DE CASOS DA COVID-19SEGUNDO MUNICÍPIO DE RESIDÊNCIA, ACRE, 2020/2021***

Municípios	Casos notificados	Casos confirmados	Casos descartados	Em análise	
				Merieux	Lacen
Acrelândia	4.416	1.444	2.970	2	0
Assis Brasil	2.847	1.409	1.417	2	19
Brasileia	6.957	2.366	4.585	0	6
Bujari	3.988	1.054	2.931	3	0
Capixaba	1.375	540	818	17	0
Cruzeiro do Sul	15.606	7.150	8.447	7	2
Epitaciolândia	3.932	1.216	2.714	2	0
Feijó	5.513	2.645	2.797	3	68
Jordão	1.197	378	818	0	1
Mâncio Lima	4.627	1.793	2.834	0	0
Manoel Urbano	2.335	878	1.455	2	0
M. Thaumaturgo	2.731	1.085	1.645	1	0
Plácido de Castro	4.028	1.423	2.601	4	0
Porto Acre	3.419	1.307	2.110	1	1
Porto Walter	1.051	501	550	0	0
Rio Branco	100.169	34.251	65.235	666	17
Rodrigues Alves	1.955	698	1.257	0	0
Santa Rosa do Purus	1.740	792	948	0	0
Sena Madureira	14.101	5.318	8.740	3	40
Senador Guiomard	5.600	1.059	4.530	10	1
Tarauacá	8.269	6.149	2.053	0	67
Xapuri	4.703	2.756	1.941	1	5
TOTAL	200.559	76.212	123.396	724	227

Fonte: Laboratório Charles Mérieux; LACEN- Acre; E-SUS VE (notifica.saude.gov.br)

*Dados parciais sujeitos à revisão/alteração.

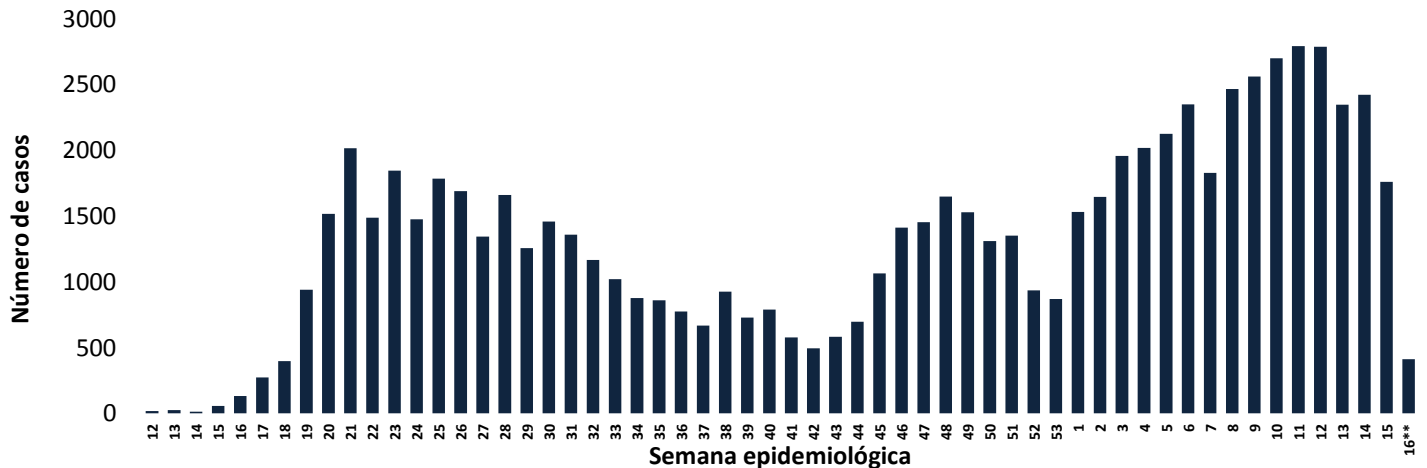
**Exame de avaliação laboratorial para detecção de COVID-19

COVID-19

BOLETIM ACRE

De acordo com as semanas epidemiológicas (SE), os casos da COVID-19 apresentaram tendência de aumento até a SE 21, entre as semanas 22 a 30 os casos confirmados apresentaram flutuações, da SE 31 a 37 verifica-se uma tendência de redução. Entretanto, a partir da SE 38 os casos voltaram a apresentar flutuações, com tendência de aumento entre as SE 43-48, a partir da SE 49 os casos apresentaram flutuações, com forte tendência de aumento a partir da SE 01/2021, excetuando-se a SE 07. Observa-se, a partir da SE 13/2021 uma tendência de redução no número de casos confirmados (Gráfico 1). Atualmente, o Estado do Acre tem o registro de 1.458 óbitos por COVID-19, que ocorreram entre os dias 06 de abril de 2020 a 21 de abril de 2021 (Gráfico 2).

GRÁFICO 1 – DISTRIBUIÇÃO DO NÚMERO DE CASOS CONFIRMADOS DA COVID-19 POR SEMANA EPIDEMIOLÓGICA, ACRE, 2020/2021*

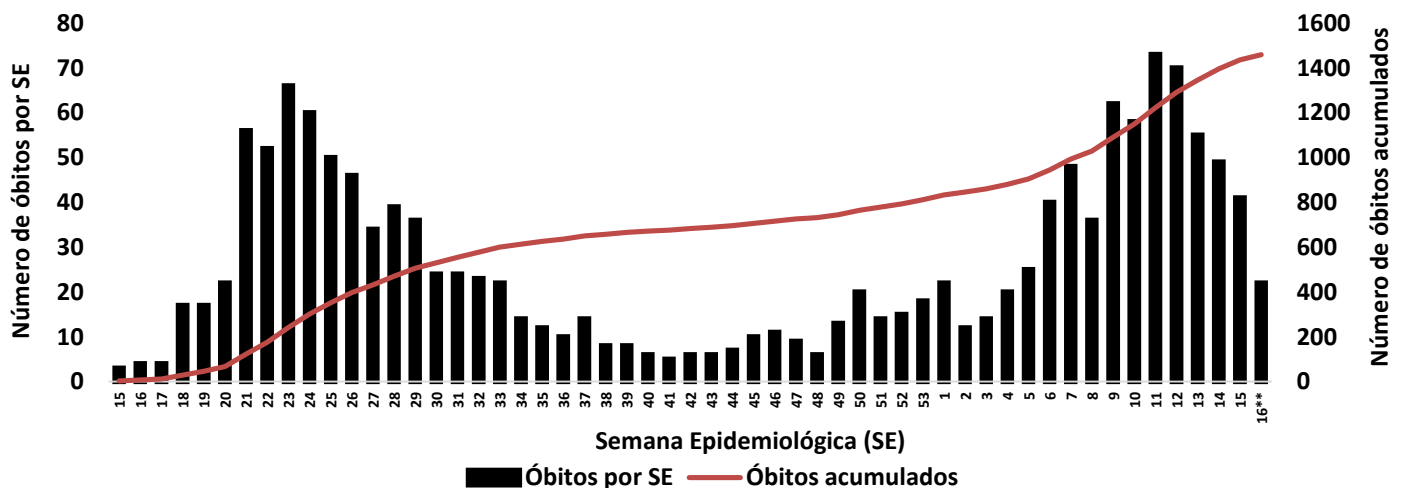


Fonte: Laboratório Charles Mérieux; LACEN- Acre; E-SUS VE (notifica.saude.gov.br)

*Dados parciais sujeitos à revisão/alteração.

**Semana Epidemiológica 16 (Dados até o dia 22/04/2021)

GRÁFICO 2 – DISTRIBUIÇÃO DO NÚMERO DE ÓBITOS E CURVA ACUMULADA POR COVID-19, CONFORME SEMANA EPIDEMIOLÓGICA DA OCORRÊNCIA, ACRE, 2020/2021*



Fonte: Laboratório Charles Mérieux; LACEN- Acre; E-SUS VE (notifica.saude.gov.br)

*Dados parciais sujeitos à revisão/alteração.

**Semana Epidemiológica 15 (Dados até o dia 22/04/2021)

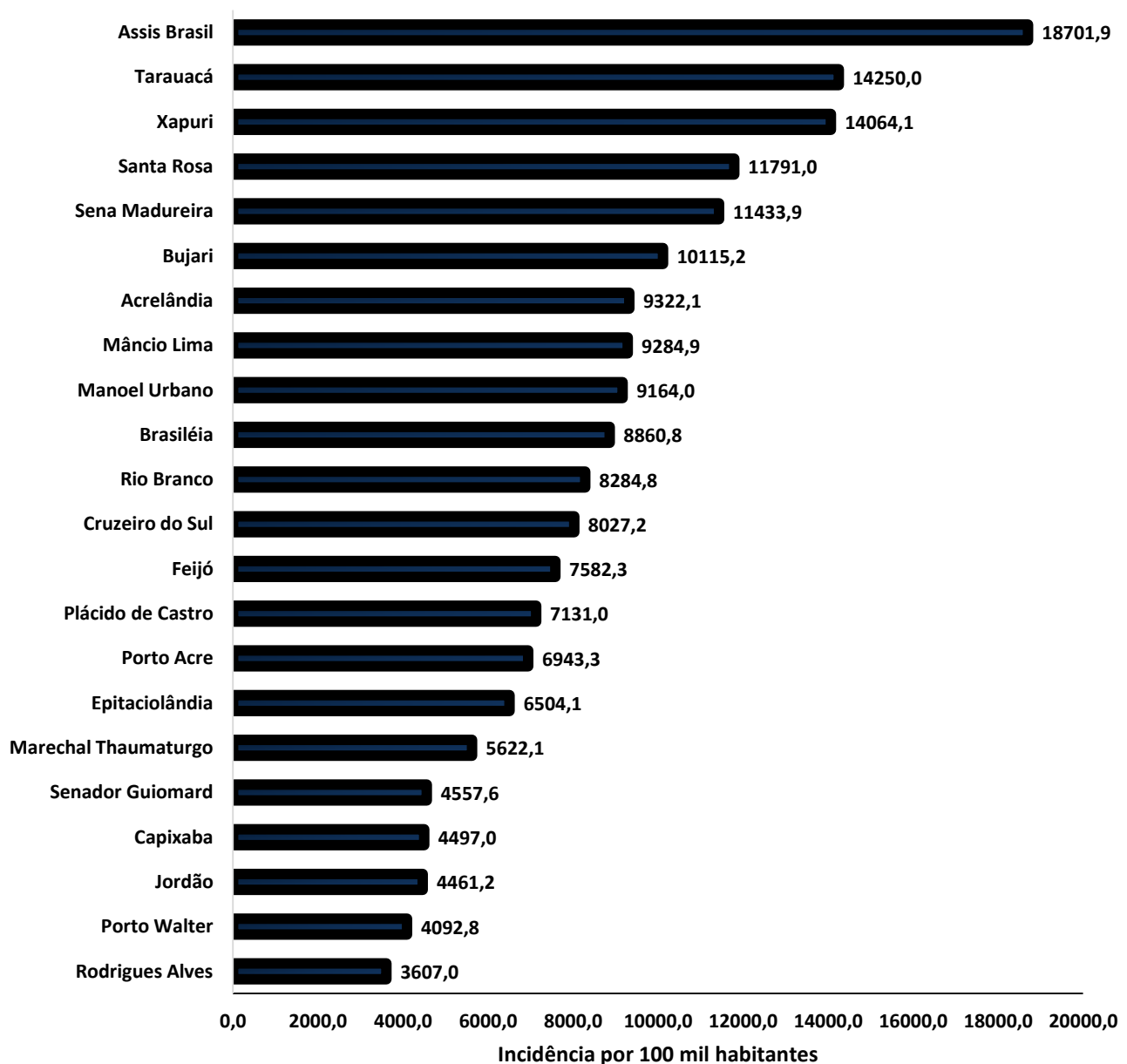
COVID-19

BOLETIM ACRE

SECRETARIA DE ESTADO DE
SAÚDE

A incidência da COVID-19 no Acre é de 8.520,4 casos por 100.000 habitantes, o municípios Assis Brasil e Tarauacá apresentam as maiores incidências do Estado com 18.701,9 e 14.250,0/100.000 habitantes, respectivamente (Gráfico 3).

GRÁFICO 3 - INCIDÊNCIA DA COVID-19 SEGUNDO MUNICÍPIO DE RESIDÊNCIA, ACRE, 2020/2021**



Fonte: Laboratório Charles Mérieux; LACEN- Acre; E-SUS VE (notifica.saude.gov.br)

*Para cada 100.000 habitantes.

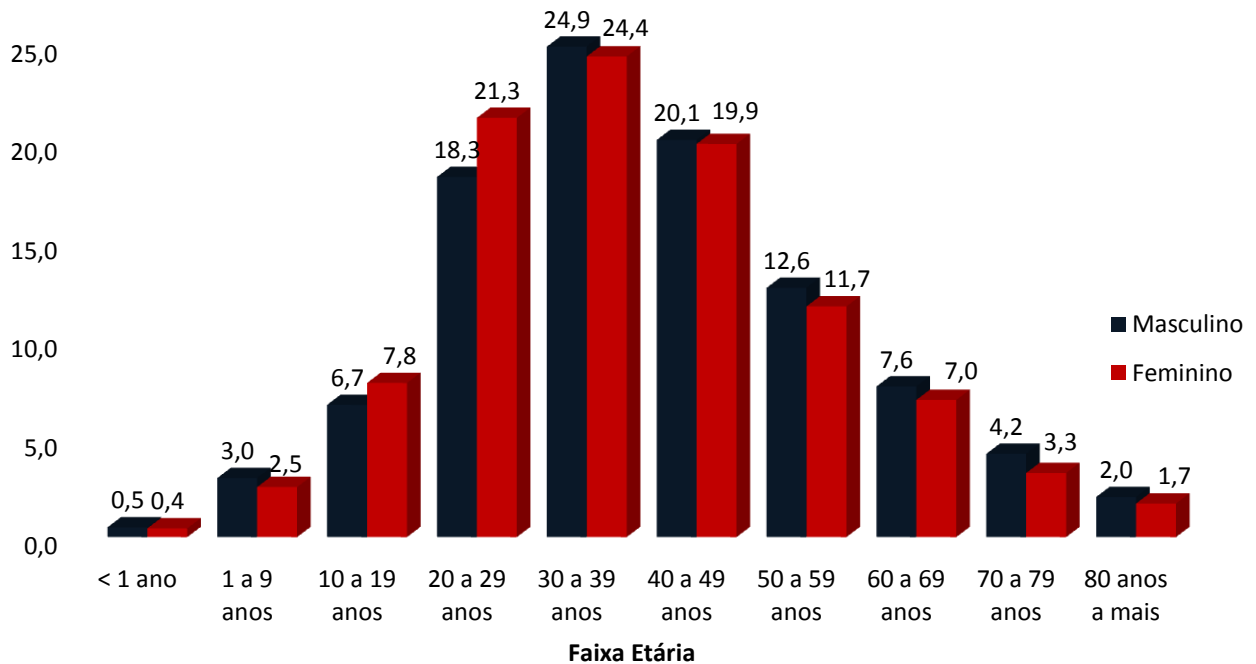
**Dados parciais sujeitos à revisão/alteração.

Dos casos positivos, em relação ao sexo, 34.583 (45,4%) casos são do sexo masculino e 41.629 (54,6%) do sexo feminino, quanto à faixa etária dos casos confirmados, a maior proporção encontra-se entre 30 a 39 anos em ambos os sexos (Gráfico 4).

COVID-19

BOLETIM ACRE

GRÁFICO 4. DISTRIBUIÇÃO DOS CASOS CONFIRMADOS* DE COVID-19 POR SEXO E FAIXA ETÁRIA, ACRE, 2020/2021*

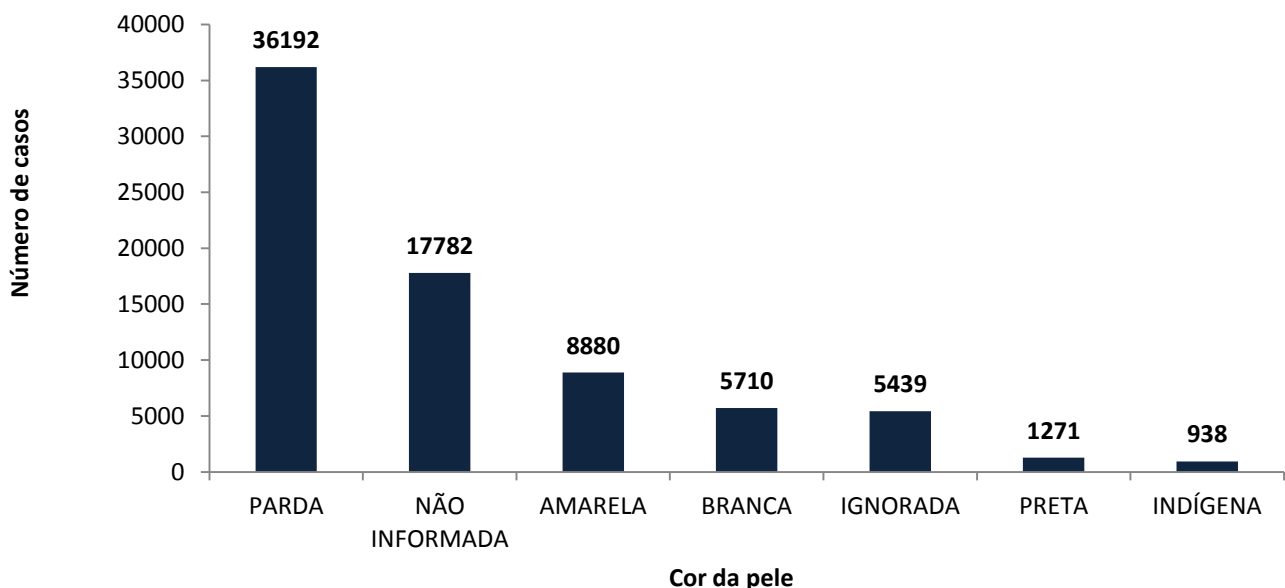


Fonte: Laboratório Charles Mérieux; LACEN- Acre; E-SUS VE (notifica.saude.gov.br)

*Dados parciais sujeitos à revisão/alteração

De acordo com a variável cor da pele, a maior proporção de casos positivos é de pessoas pardas (47,5%). Entretanto, verifica-se que 30,5% dos casos confirmados não possuem o registro desta informação (Gráfico 5).

GRÁFICO 5. DISTRIBUIÇÃO DOS CASOS CONFIRMADOS* DE COVID-19 POR COR DA PELE, ACRE, 2020/2021*



Fonte: Laboratório Charles Mérieux; LACEN- Acre; E-SUS VE (notifica.saude.gov.br)

*Dados parciais sujeitos à revisão/alteração

ARRECAÇÃO DE DADOS DAS ÚLTIMAS 24 HORAS

COVID-19

BOLETIM ACRE

SECRETARIA DE ESTADO DE
SAÚDE



A partir do dia 09 de abril de 2020, o Departamento de Vigilância em Saúde do Estado do Acre considera que os municípios que apresentam casos confirmados da COVID-19 encontram-se na fase de transmissão comunitária ou sustentada, pois não é possível mais estabelecer vínculo epidemiológico entre os casos. A maior parte dos casos positivos estão evoluindo sem complicações, não necessitando de internação, apenas com indicação de isolamento domiciliar por 14 dias para tratamento e recuperação. Até o momento, 63.119 receberam alta, por já ter cumprido os 14 dias e não estarem apresentando mais os sintomas da doença. Entretanto, 1.458 óbitos foram registrados no Estado, o município de Rio Branco apresentou o maior número, 896 óbitos. O Acre apresenta um coeficiente de mortalidade (óbitos por 100 mil habitantes) de 163,0 e de letalidade de 1,9%, sendo que o maior coeficiente de mortalidade verifica-se no município de Assis Brasil (265,5/100.000 habitantes) e de letalidade em Senador Guiomard (3,1%) – Tabela 2.

TABELA 2. DISTRIBUIÇÃO DOS CASOS CONFIRMADOS SEGUNDO A EVOLUÇÃO, ACRE, 2020/2021*

Municípios	Nº de testes realizados	Casos confirmados	Altas	Óbitos	Letalidade** (%)	Mortalidade*** (100.000 hab)
Acrelândia	4.416	1.444	921	26	1,8	167,9
Assis Brasil	2.847	1.409	1.343	20	1,4	265,5
Brasileia	6.957	2.366	1.955	32	1,4	119,8
Bujari	3.988	1.054	653	12	1,1	115,2
Capixaba	1.375	540	359	14	2,6	116,6
Cruzeiro do Sul	15.606	7.150	6.103	142	2,0	159,4
Epitaciolândia	3.932	1.216	1.043	25	2,1	133,7
Feijó	5.513	2.645	2.030	48	1,8	137,6
Jordão	1.197	378	372	1	0,3	11,8
Mâncio Lima	4.627	1.793	1.751	24	1,3	124,3
Manoel Urbano	2.335	878	834	10	1,1	104,4
M. Thaumaturgo	2.731	1.085	917	9	0,8	46,6
Plácido de Castro	4.028	1.423	1.140	15	1,1	75,2
Porto Acre	3.419	1.307	847	31	2,4	164,7
Porto Walter	1.051	501	495	3	0,6	24,5
Rio Branco	100.169	34.251	26.915	896	2,6	216,7
Rodrigues Alves	1.955	698	670	10	1,4	51,7
Santa Rosa do Purus	1.740	792	772	5	0,6	74,4
Sena Madureira	14.101	5.318	4.630	50	0,9	107,5
Senador Guiomard	5.600	1.059	927	33	3,1	142,0
Tarauacá	8.269	6.149	5.830	28	0,5	64,9
Xapuri	4.703	2.756	2.612	24	0,9	122,5
TOTAL	200.559	76.212	63.119	1.458	1,9	163,0

Fonte: Laboratório Charles Mérieux; LACEN- Acre; E-SUS VE (notifica.saude.gov.br)

*Dados parciais sujeitos à revisão/alteração

** Proporção de óbitos entre os casos confirmados

***Óbitos por 100 mil habitantes

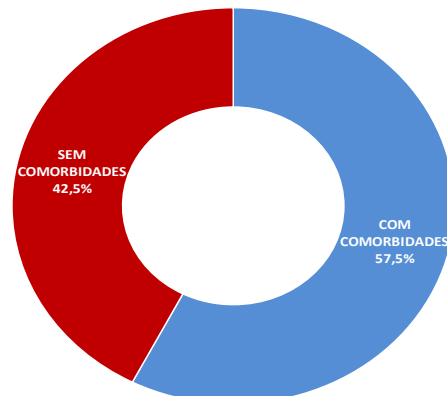
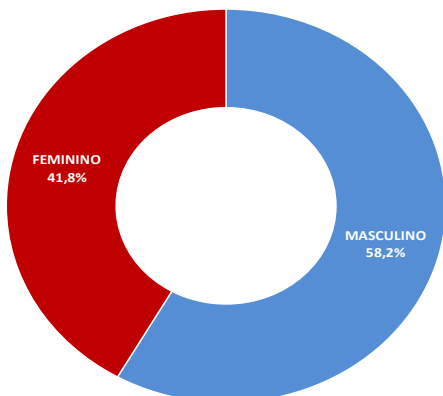
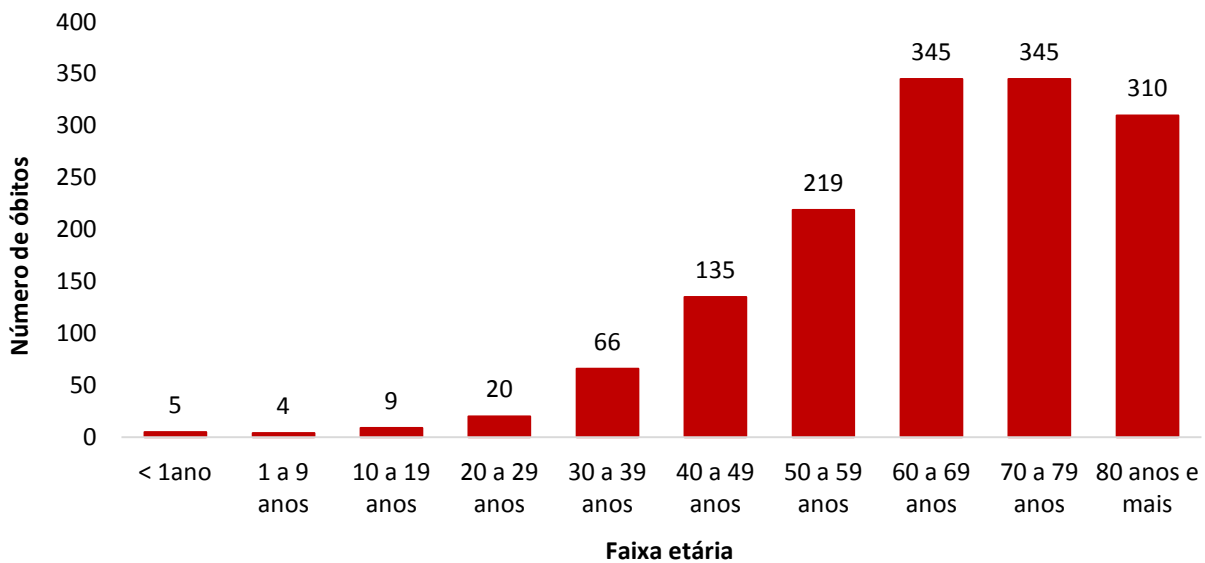
COVID-19

BOLETIM ACRE

Em relação aos óbitos pode-se observar que 68,6% (1.000 casos) ocorreram em pessoas acima de 60 anos. De acordo com o sexo, 849 (58,2%) óbitos ocorreram no sexo masculino e 609 (41,8%) no sexo feminino. Dentre os 1.458 óbitos, 839 (57,5%) deles tinham alguma comorbidade, porém verifica-se que 619 (42,5%) das pessoas que evoluíram para o óbito não tinham histórico de comorbidades (Gráfico 6).

Observação: Os óbitos lançados no boletim diário, somente são contabilizados após a liberação do resultado laboratorial e/ou investigação epidemiológica. Dos 09 óbitos lançados no boletim atual, 04 são das últimas 24 horas e 05 são de datas anteriores, pois aguardavam resultado de exame laboratorial e/ou investigação epidemiológica.

GRÁFICO 6. DISTRIBUIÇÃO DOS ÓBITOS POR COVID-19 SEGUNDO FAIXA ETÁRIA, SEXO E COMORBIDADES, ACRE, 2020/2021*



COVID-19

BOLETIM ACRE

SECRETARIA DE ESTADO DE
SAÚDE

De acordo com a faixa etária, observa-se uma relação direta entre a idade e os óbitos, quanto maior a idade, maior também a letalidade da doença (Tabela 3).

TABELA 3. CASOS CONFIRMADOS DA COVID-19, ÓBITOS ABSOLUTOS E ÓBITOS POR 1.000 CASOS NO ACRE, CONFORME A FAIXA ETÁRIA, 2020/2021

Faixa etária	Nº de casos positivos	Nº de óbitos	Óbitos por 1.000 casos
< 1ano	354	5	14,1
1 a 9 anos	2.092	4	1,9
10 a 19 anos	5.575	9	1,6
20 a 29 anos	15.168	20	1,3
30 a 39 anos	18.751	66	3,5
40 a 49 anos	15.267	135	8,8
50 a 59 anos	9.242	219	23,7
60 a 69 anos	5.537	345	62,3
70 a 79 anos	2.814	345	122,6
80 anos e mais	1.412	310	219,5
TOTAL	76.212	1.458	19,1

Fonte: Laboratório Charles Mérieux; LACEN- Acre; E-SUS VE (notifica.saude.gov.br)

*Dados parciais sujeitos à revisão/alteração

NOTIFICAÇÃO DE CASOS SUSPEITOS

A notificação de casos suspeitos, quando da concordância com os critérios recomendados pelo Ministério da Saúde, deve ser realizada às autoridades epidemiológicas, como: CIEVS Estadual e Secretaria Municipal de Saúde e preencher a ficha de notificação disponível no site: <http://notifica.saude.gov.br>.

PAINEL DE VISUALIZAÇÃO COVID-19 ACRE

✓ Link para visualização: <https://covid19.ac.gov.br>

EQUIPE RESPONSÁVEL PELA ELABORAÇÃO DO BOLETIM

Antônia Zacarias Campêlo
Renata Sonaira Cordeiro Meireles
Elizabeth Pimentel Ferreira
Helena Albuquerque Catão Feitoza
Marcos Venicius Malveira de Lima

ARRECAÇÃO DE DADOS DAS ÚLTIMAS 24 HORAS

COVID-19

BOLETIM ACRE

SECRETARIA DE ESTADO DE
SAÚDE



Anexo 1 – DISTRIBUIÇÃO DE CASOS DA COVID-19 SEGUNDO MUNICÍPIO DE RESIDÊNCIA E CONFORME O TIPO DE EXAME, ACRE, 2020/2021***

MUNICÍPIOS	CASOS NOTIFICADOS						CASOS CONFIRMADOS						CASOS DESCARTADOS						EM ANÁLISE		
	PCR MERIEUX	PCR LACEN	TR	SORLOGIA	CE	Total	PCR MERIEUX	PCR LACEN	TR	SORLOGIA	CE	Total	PCR MERIEUX	PCR LACEN	TR	SORLOGIA	Total	PCR MERIEUX	PCR LACEN	Total	
Acrelândia	152	1.783	2.475	5	1	4.416	58	764	621	0	1	1.444	92	1.019	1.854	5	2.970	2	0	2	
Assis Brasil	27	503	2.317	0	0	2.847	11	185	1.213	0	0	1.409	14	299	1.104	0	1.417	2	19	21	
Brasileia	157	3.551	3.243	6	0	6.957	33	1.637	694	2	0	2.366	124	1.908	2.549	4	4.585	0	6	6	
Bujari	369	1.306	2.312	1	0	3.988	142	502	410	0	0	1.054	224	804	1.902	1	2.931	3	0	3	
Capixaba	728	188	456	3	0	1.375	332	88	120	0	0	540	379	100	336	3	818	17	0	17	
Cruzeiro do Sul	980	1.319	12.744	563	0	15.606	344	405	6.155	246	0	7.150	629	912	6.589	317	8.447	7	2	9	
Epitaciolândia	96	1.712	2.123	1	0	3.932	57	768	390	1	0	1.216	37	944	1.733	0	2.714	2	0	2	
Feijó	3.163	770	1.578	2	0	5.513	1.465	346	832	2	0	2.645	1.695	356	746	0	2.797	3	68	71	
Jordão	9	26	1.162	0	0	1.197	4	1	373	0	0	378	5	24	789	0	818	0	1	1	
Mâncio Lima	60	108	4.315	144	0	4.627	39	32	1.686	36	0	1.793	21	76	2.629	108	2.834	0	0	0	
Manoel Urbano	68	96	2.169	1	1	2.335	27	36	814	0	1	878	39	60	1.355	1	1.455	2	0	2	
M. Thaumaturgo	18	93	2.620	0	0	2.731	6	18	1.061	0	0	1.085	11	75	1.559	0	1.645	1	0	1	
Plácido de Castro	1.807	807	1.411	2	1	4.028	692	312	417	1	1	1.423	1.111	495	994	1	2.601	4	0	4	
Porto Acre	804	1.664	949	2	0	3.419	357	656	294	0	0	1.307	446	1.007	655	2	2.110	1	1	2	
Porto Walter	7	18	955	71	0	1.051	3	4	463	31	0	501	4	14	492	40	550	0	0	0	
Rio Branco	60.621	9.267	30.050	189	42	100.169	25.921	2.247	5.946	95	42	34.251	34.034	7.003	24.104	94	65.235	666	17	683	
Rodrigues Alves	25	41	1.883	6	0	1.955	16	9	670	3	0	698	9	32	1.213	3	1.257	0	0	0	
Santa Rosa	35	22	1.683	0	0	1.740	15	4	773	0	0	792	20	18	910	0	948	0	0	0	
Sena Madureira	2.342	562	11.165	31	1	14.101	935	198	4.169	15	1	5.318	1.404	324	6.996	16	8.740	3	40	43	
Senador Guiomard	418	1.041	4.070	70	1	5.600	230	412	411	5	1	1.059	178	628	3.659	65	4.530	10	1	11	
Tarauacá	259	726	7.283	1	0	8.269	124	278	5.747	0	0	6.149	135	381	1.536	1	2.053	0	67	67	
Xapuri	89	1.910	2.703	0	1	4.703	42	603	2.110	0	1	2.756	46	1.302	593	0	1.941	1	5	6	
TOTAL	72.234	27.513	99.666	1.098	48	200.559	30.853	9.505	35.369	437	48	76.212	40.657	17.781	64.297	661	123.396	724	227	951	

Fonte: Laboratório Charles Mérieux; LACEN- Acre; E-SUS VE (notifica.saude.gov.br).

*Dados parciais sujeitos à revisão/alteração.

**Exame de avaliação laboratorial para detecção de COVID-19