

COVID-19

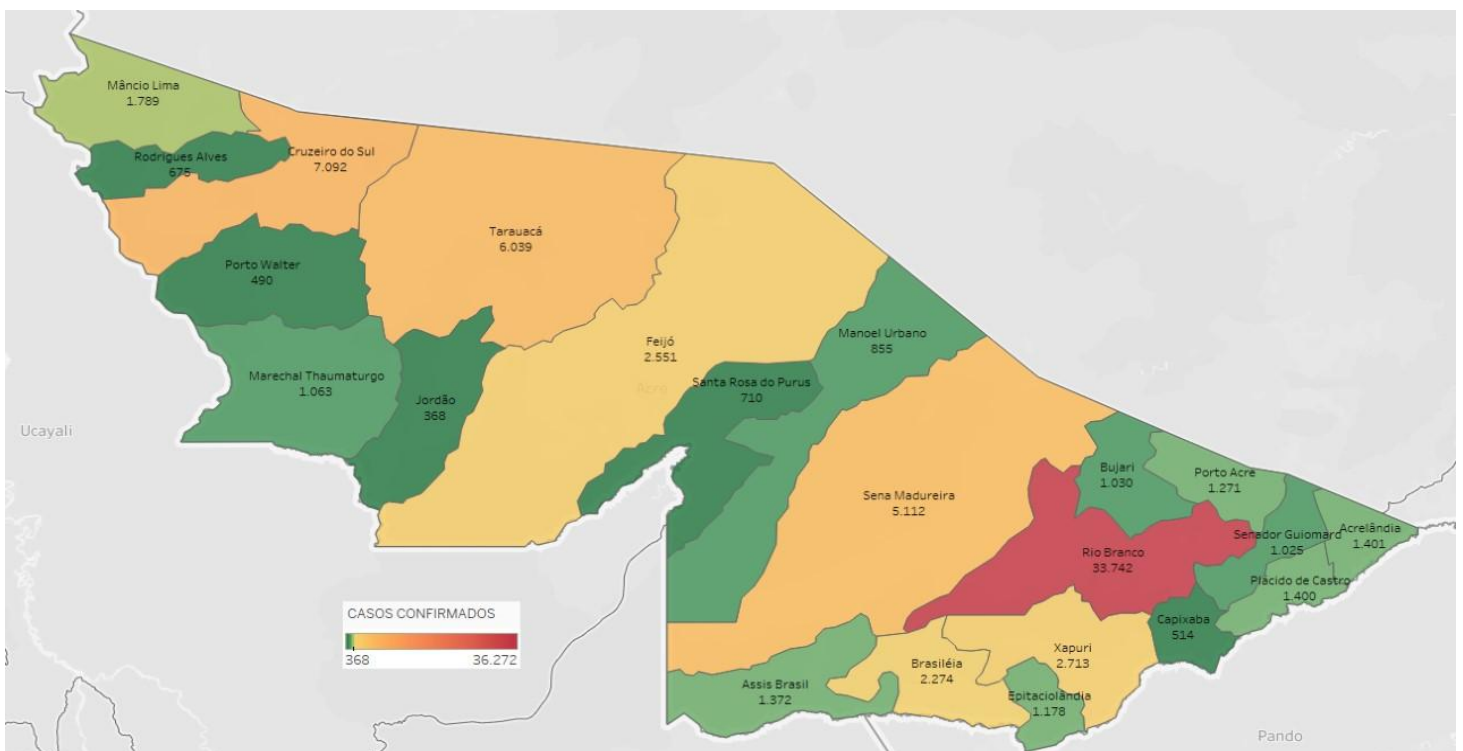
BOLETIM ACRE

Quinta-feira, 15 de abril de 2021

SITUAÇÃO ATUAL DOS CASOS CONFIRMADOS DA COVID-19 NO ESTADO DO ACRE



DISTRIBUIÇÃO DOS CASOS CONFIRMADOS POR MUNICÍPIO DE RESIDÊNCIA



ARRECAÇÃO DE DADOS DAS ÚLTIMAS 24 HORAS

COVID-19

BOLETIM ACRE

SECRETARIA DE ESTADO DE
SAÚDE



As notificações no Estado do Acre começaram a ocorrer a partir do dia 02/03/2020, seguindo até o dia 15/03/20 em média com 2 notificações diárias, após a confirmação dos primeiros casos, no dia 17 de março, as notificações aumentaram de forma significativa. No Estado, até o momento, são 195.800 casos notificados, tendo sido 120.086 (61,3%) casos descartados, 74.664 (38,1%) confirmados e 1.050 (0,6%) em análise por PCR (Tabela 1). O Estado do Acre apresentou um aumento de 131 casos confirmados, sendo 129 casos novos na fase clínica da doença (RT-PCR) e 02 pelo critério clínico-epidemiológico. Esse valor é adicionado ao número total de casos confirmados da doença.

TABELA 1 – DISTRIBUIÇÃO DE CASOS DA COVID-19SEGUNDO MUNICÍPIO DE RESIDÊNCIA, ACRE, 2020/2021***

Municípios	Casos notificados	Casos confirmados	Casos descartados	Em análise	
				Merieux	Lacen
Acrelândia	4.151	1.401	2.749	1	0
Assis Brasil	2.772	1.372	1.392	1	7
Brasileia	6.758	2.274	4.478	0	6
Bujari	3.915	1.030	2.870	2	13
Capixaba	1.323	514	792	17	0
Cruzeiro do Sul	15.249	7.092	8.152	4	1
Epitaciolândia	3.824	1.178	2.642	3	1
Feijó	5.364	2.551	2.727	4	82
Jordão	1.154	368	786	0	0
Mâncio Lima	4.620	1.789	2.831	0	0
Manoel Urbano	2.296	855	1.439	2	0
M. Thaumaturgo	2.671	1.063	1.608	0	0
Plácido de Castro	3.944	1.400	2.535	6	3
Porto Acre	3.332	1.271	2.042	1	18
Porto Walter	1.029	490	539	0	0
Rio Branco	98.117	33.742	63.690	662	23
Rodrigues Alves	1.863	675	1.188	0	0
Santa Rosa do Purus	1.609	710	899	0	0
Sena Madureira	13.746	5.112	8.539	4	91
Senador Guiomard	5.401	1.025	4.363	12	1
Tarauacá	8.046	6.039	1.953	1	53
Xapuri	4.616	2.713	1.872	2	29
TOTAL	195.800	74.664	120.086	722	328

Fonte: Laboratório Charles Mérieux; LACEN- Acre; E-SUS VE (notifica.saude.gov.br)

*Dados parciais sujeitos à revisão/alteração.

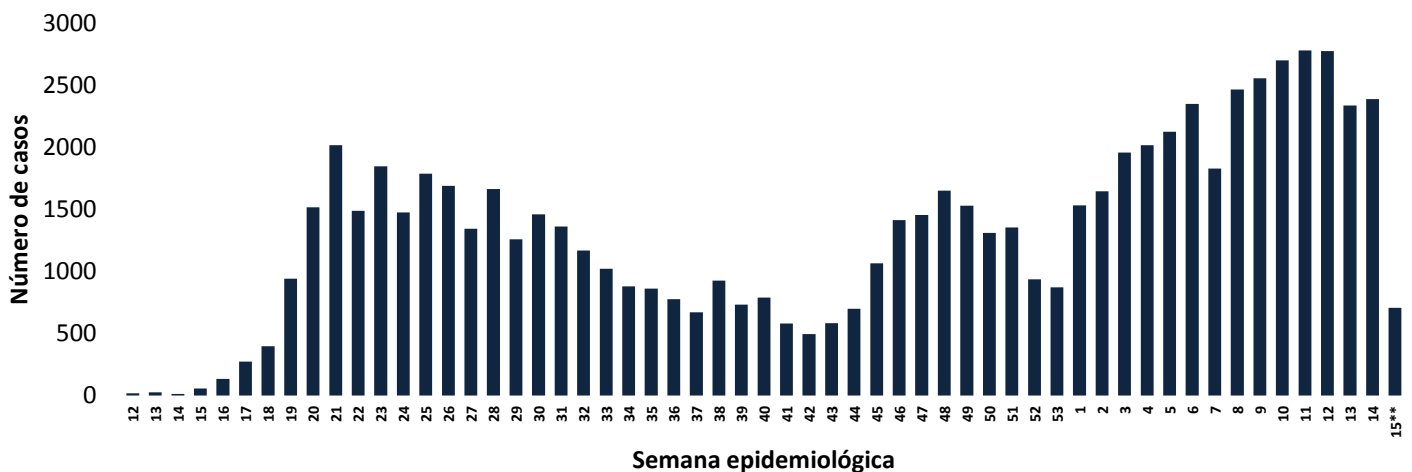
**Exame de avaliação laboratorial para detecção de COVID-19

COVID-19

BOLETIM ACRE

De acordo com as semanas epidemiológicas (SE), os casos da COVID-19 apresentaram tendência de aumento até a SE 21, entre as semanas 22 a 30 os casos confirmados apresentaram flutuações, da SE 31 a 37 verifica-se uma tendência de redução. Entretanto, a partir da SE 38 os casos voltaram a apresentar flutuações, com tendência de aumento entre as SE 43-48, a partir da SE 49 os casos apresentaram flutuações, com forte tendência de aumento a partir da SE 01/2021, excetuando-se as SE 07. Observa-se, a partir da SE 13/2021 uma tendência de redução no número de casos confirmados (Gráfico 1). Atualmente, o Estado do Acre tem o registro de 1.383 óbitos por COVID-19, que ocorreram entre os dias 06 de abril de 2020 a 15 de abril de 2021 (Gráfico 2).

GRÁFICO 1 – DISTRIBUIÇÃO DO NÚMERO DE CASOS CONFIRMADOS DA COVID-19 POR SEMANA EPIDEMIOLÓGICA, ACRE, 2020/2021*

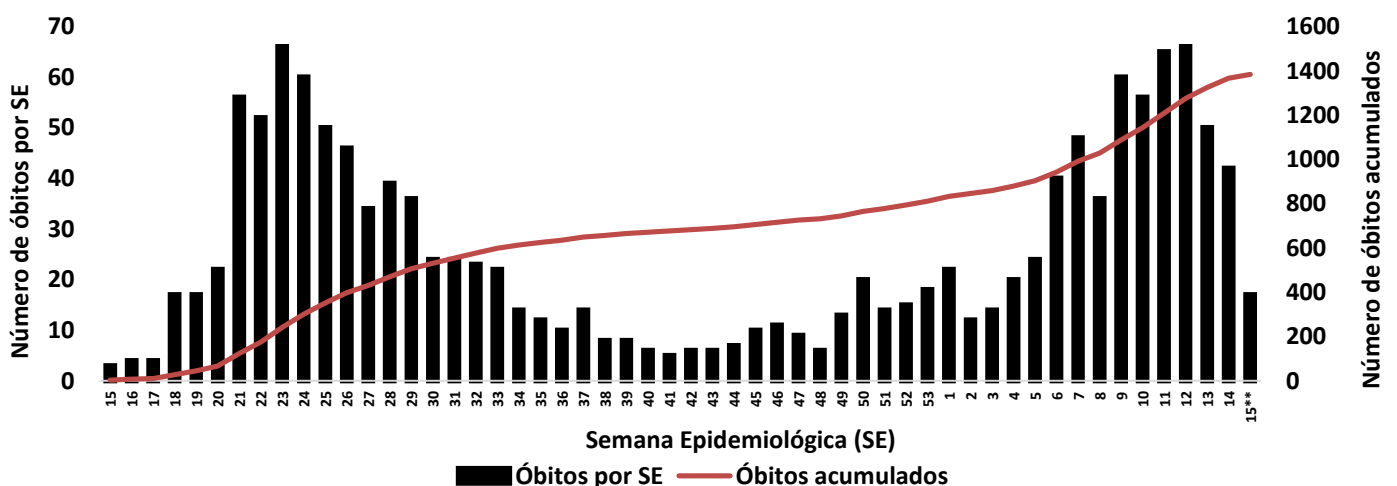


Fonte: Laboratório Charles Mérieux; LACEN- Acre; E-SUS VE (notifica.saude.gov.br)

*Dados parciais sujeitos à revisão/alteração.

**Semana Epidemiológica 15 (Dados até o dia 15/04/2021)

GRÁFICO 2 – DISTRIBUIÇÃO DO NÚMERO DE ÓBITOS E CURVA ACUMULADA POR COVID-19, CONFORME SEMANA EPIDEMIOLÓGICA DA OCORRÊNCIA, ACRE, 2020/2021*



Fonte: Laboratório Charles Mérieux; LACEN- Acre; E-SUS VE (notifica.saude.gov.br)

*Dados parciais sujeitos à revisão/alteração

**Semana Epidemiológica 15 (Dados até o dia 15/04/2021)

ARRECAÇÃO DE DADOS DAS ÚLTIMAS 24 HORAS

COVID-19

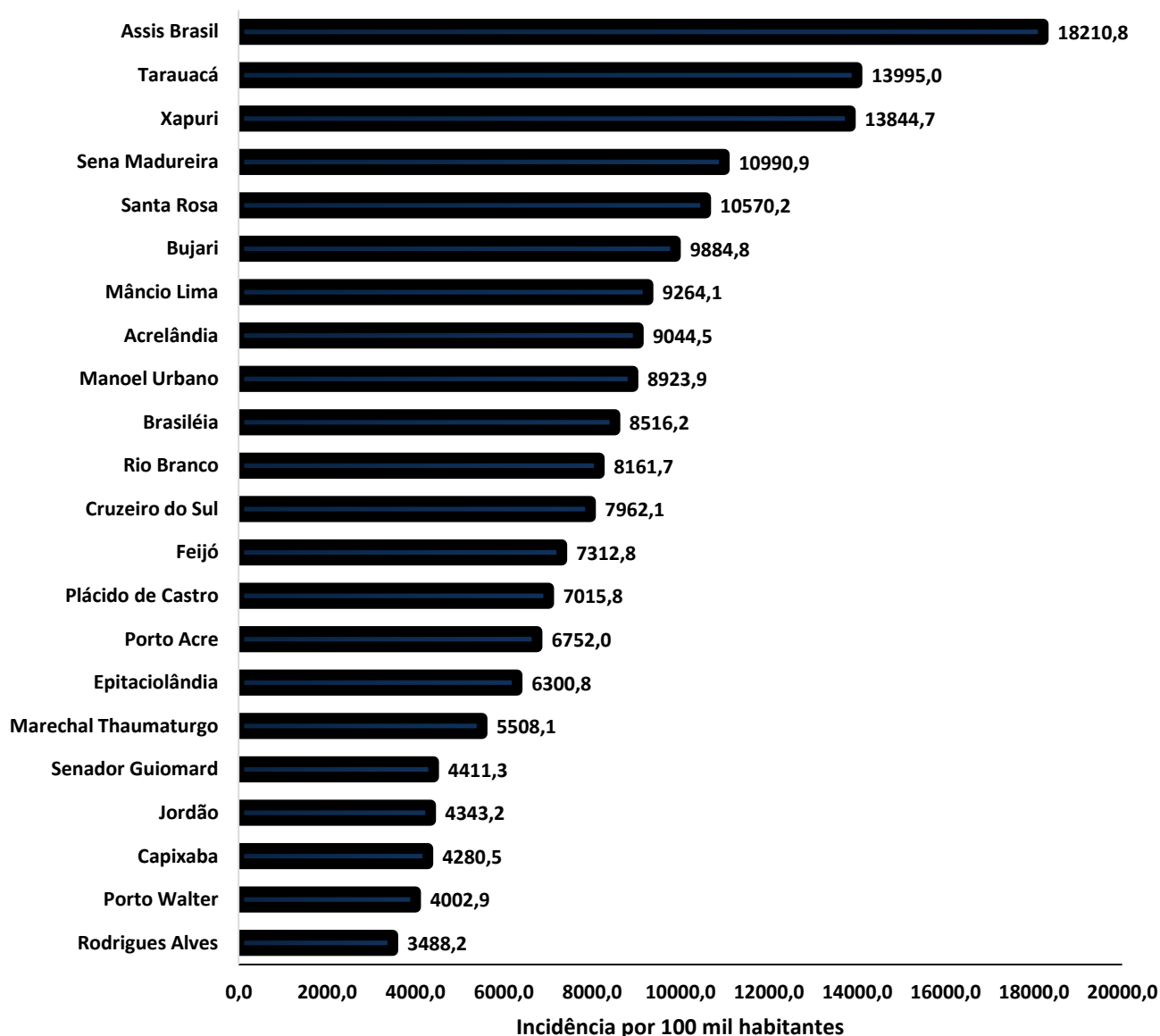
BOLETIM ACRE

SECRETARIA DE ESTADO DE
SAÚDE



A incidência da COVID-19 no Acre é de 8.347,3 casos por 100.000 habitantes, o municípios Assis Brasil e Tarauacá apresentam as maiores incidências do Estado com 18.210,8 e 13.995,0/100.000 habitantes, respectivamente (Gráfico 3).

GRÁFICO 3 - INCIDÊNCIA DA COVID-19 SEGUNDO MUNICÍPIO DE RESIDÊNCIA, ACRE, 2020/2021**



Fonte: Laboratório Charles Mérieux; LACEN- Acre; E-SUS VE (notifica.saude.gov.br)

*Para cada 100.000 habitantes.

**Dados parciais sujeitos à revisão/alteração.

Dos casos positivos, em relação ao sexo, 33.889 (45,4%) casos são do sexo masculino e 40.775 (54,6%) do sexo feminino, quanto à faixa etária dos casos confirmados, a maior proporção encontra-se entre 30 a 39 anos em ambos os sexos (Gráfico 4).

ARRECAÇÃO DE DADOS DAS ÚLTIMAS 24 HORAS

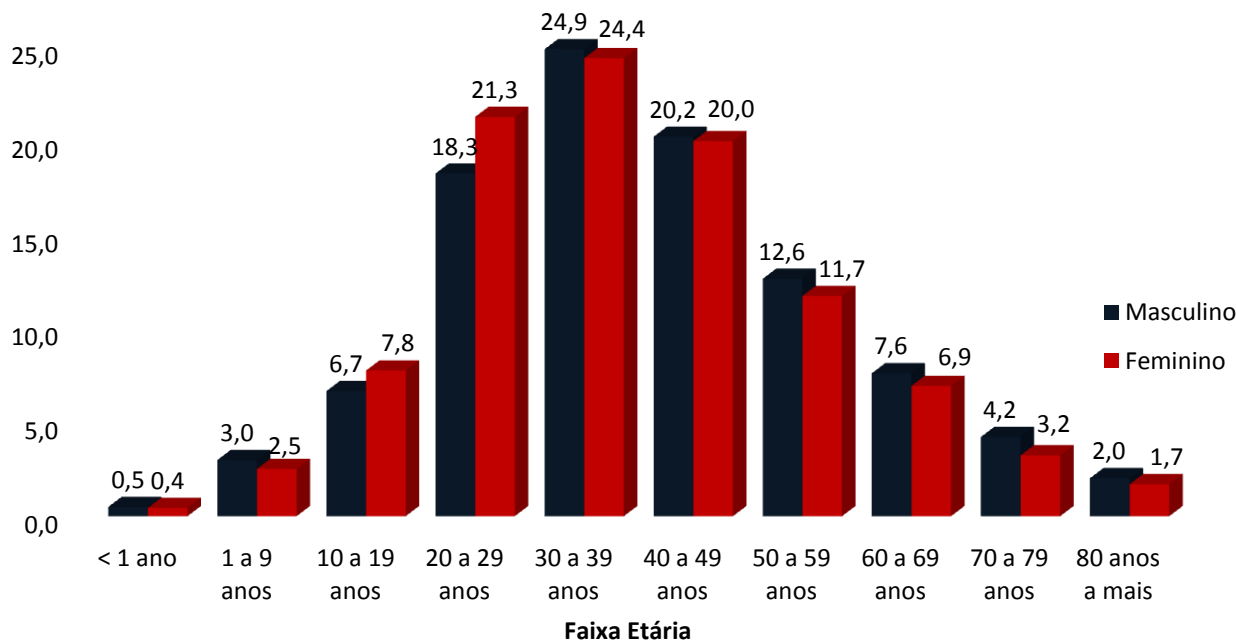
COVID-19

BOLETIM ACRE

SECRETARIA DE ESTADO DE
SAÚDE



GRÁFICO 4. DISTRIBUIÇÃO DOS CASOS CONFIRMADOS* DE COVID-19 POR SEXO E FAIXA ETÁRIA, ACRE, 2020/2021*

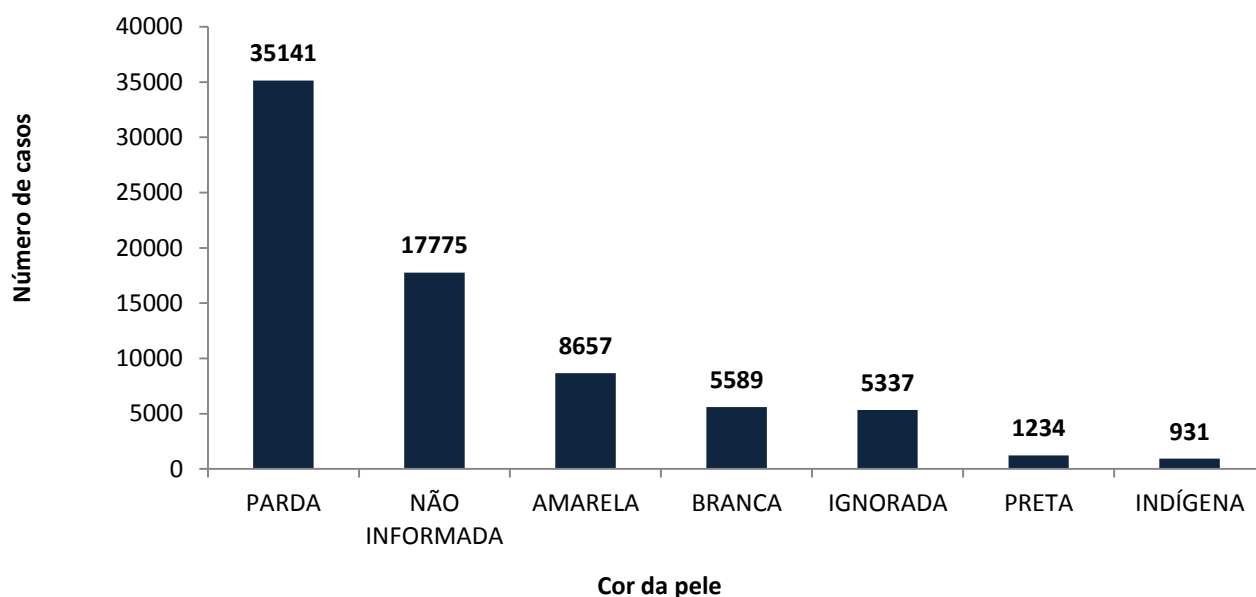


Fonte: Laboratório Charles Mérieux; LACEN- Acre; E-SUS VE (notifica.saude.gov.br)

*Dados parciais sujeitos à revisão/alteração

De acordo com a variável cor da pele, a maior proporção de casos positivos é de pessoas pardas (47,1%). Entretanto, verifica-se que 31,0% dos casos confirmados não possuem o registro desta informação (Gráfico 5).

GRÁFICO 5. DISTRIBUIÇÃO DOS CASOS CONFIRMADOS* DE COVID-19 POR COR DA PELE, ACRE, 2020/2021*



Fonte: Laboratório Charles Mérieux; LACEN- Acre; E-SUS VE (notifica.saude.gov.br)

*Dados parciais sujeitos à revisão/alteração

ARRECAÇÃO DE DADOS DAS ÚLTIMAS 24 HORAS

COVID-19

BOLETIM ACRE

SECRETARIA DE ESTADO DE
SAÚDE



A partir do dia 09 de abril de 2020, o Departamento de Vigilância em Saúde do Estado do Acre considera que os municípios que apresentam casos confirmados da COVID-19 encontram-se na fase de transmissão comunitária ou sustentada, pois não é possível mais estabelecer vínculo epidemiológico entre os casos. A maior parte dos casos positivos estão evoluindo sem complicações, não necessitando de internação, apenas com indicação de isolamento domiciliar por 14 dias para tratamento e recuperação. Até o momento, 62.449 receberam alta, por já ter cumprido os 14 dias e não estarem apresentando mais os sintomas da doença. Entretanto, 1.383 óbitos foram registrados no Estado, o município de Rio Branco apresentou o maior número, 847 óbitos. O Acre apresenta um coeficiente de mortalidade (óbitos por 100 mil habitantes) de 154,6 e de letalidade de 1,9%, sendo que o maior coeficiente de mortalidade verifica-se no município de Assis Brasil (252,2/100.000 habitantes) e de letalidade em Senador Guiomard (3,0%) – Tabela 2.

TABELA 2. DISTRIBUIÇÃO DOS CASOS CONFIRMADOS SEGUNDO A EVOLUÇÃO, ACRE, 2020/2021*

Municípios	Nº de testes realizados	Casos confirmados	Altas	Óbitos	Letalidade** (%)	Mortalidade*** (100.000 hab)
Acrelândia	4.151	1.401	920	25	1,8	161,4
Assis Brasil	2.772	1.372	1.311	19	1,4	252,2
Brasileia	6.758	2.274	1.947	31	1,4	116,1
Bujari	3.915	1.030	649	12	1,2	115,2
Capixaba	1.323	514	359	13	2,5	108,3
Cruzeiro do Sul	15.249	7.092	6.078	140	2,0	157,2
Epitaciolândia	3.824	1.178	1.028	25	2,1	133,7
Feijó	5.364	2.551	2.019	46	1,8	131,9
Jordão	1.154	368	362	1	0,3	11,8
Mâncio Lima	4.620	1.789	1.751	21	1,2	108,7
Manoel Urbano	2.296	855	814	9	1,1	93,9
M. Thaumaturgo	2.671	1.063	900	8	0,8	41,5
Plácido de Castro	3.944	1.400	1.141	13	0,9	65,1
Porto Acre	3.332	1.271	846	30	2,4	159,4
Porto Walter	1.029	490	481	3	0,6	24,5
Rio Branco	98.117	33.742	26.740	847	2,5	204,9
Rodrigues Alves	1.863	675	630	10	1,5	51,7
Santa Rosa do Purus	1.609	710	683	4	0,6	59,6
Sena Madureira	13.746	5.112	4.508	48	0,9	103,2
Senador Guiomard	5.401	1.025	908	31	3,0	133,4
Tarauacá	8.046	6.039	5.777	25	0,4	57,9
Xapuri	4.616	2.713	2.597	22	0,8	112,3
TOTAL	195.800	74.664	62.449	1.383	1,9	154,6

Fonte: Laboratório Charles Mérieux; LACEN- Acre; E-SUS VE (notifica.saude.gov.br)

*Dados parciais sujeitos à revisão/alteração

** Proporção de óbitos entre os casos confirmados

***Óbitos por 100 mil habitantes

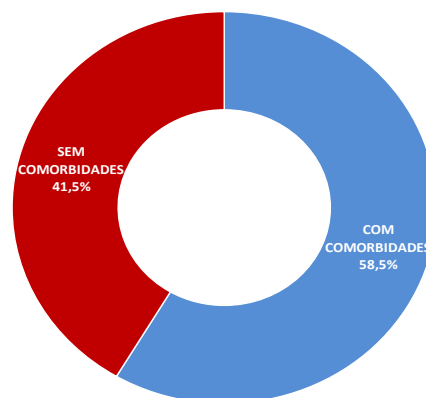
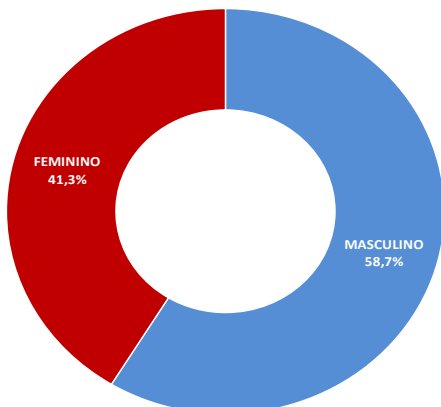
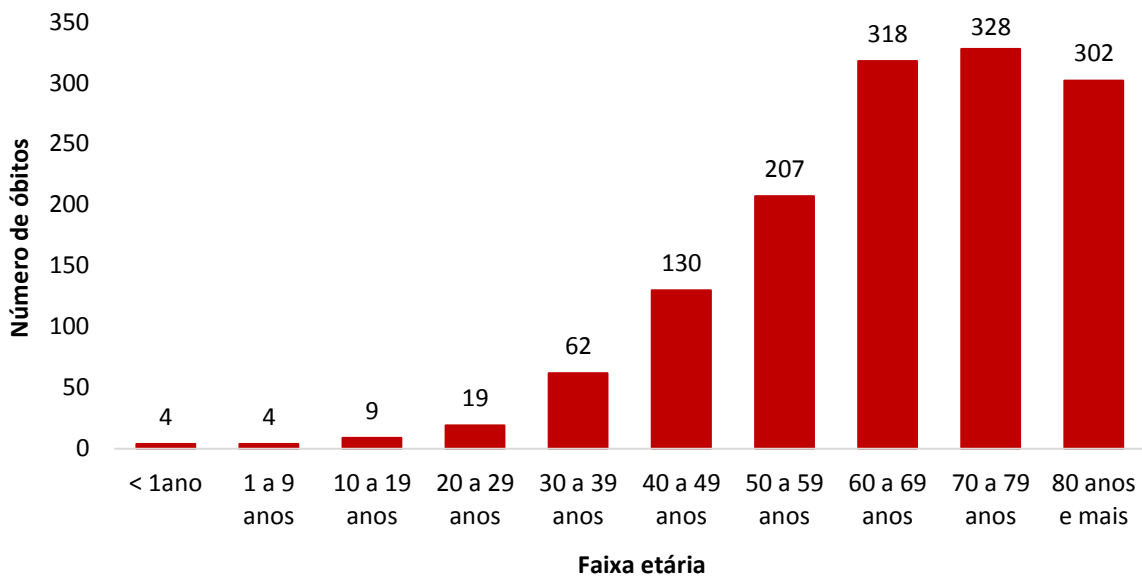
COVID-19

BOLETIM ACRE

Em relação aos óbitos pode-se observar que 68,5% (948 casos) ocorreram em pessoas acima de 60 anos. De acordo com o sexo, 812 (58,7%) óbitos ocorreram no sexo masculino e 571 (41,3%) no sexo feminino. Dentre os 1.383 óbitos, 809 (58,5%) deles tinham alguma comorbidade, porém verifica-se que 574 (41,5%) das pessoas que evoluíram para o óbito não tinham histórico de comorbidades (Gráfico 6).

Observação: Os óbitos lançados no boletim diário, somente são contabilizados após a liberação do resultado laboratorial e/ou investigação epidemiológica. Dos 09 óbitos lançados no boletim atual, 03 são das últimas 24 horas e 06 são de datas anteriores, pois aguardavam resultado de exame laboratorial e/ou investigação epidemiológica.

GRÁFICO 6. DISTRIBUIÇÃO DOS ÓBITOS POR COVID-19 SEGUNDO FAIXA ETÁRIA, SEXO E COMORBIDADES, ACRE, 2020/2021*



COVID-19

BOLETIM ACRE

SECRETARIA DE ESTADO DE
SAÚDE

De acordo com a faixa etária, observa-se uma relação direta entre a idade e os óbitos, quanto maior a idade, maior também a letalidade da doença (Tabela 3).

TABELA 3. CASOS CONFIRMADOS DA COVID-19, ÓBITOS ABSOLUTOS E ÓBITOS POR 1.000 CASOS NO ACRE, CONFORME A FAIXA ETÁRIA, 2020/2021

Faixa etária	Nº de casos positivos	Nº de óbitos	Óbitos por 1.000 casos
< 1ano	346	4	11,6
1 a 9 anos	2.039	4	2,0
10 a 19 anos	5.422	9	1,7
20 a 29 anos	14.862	19	1,3
30 a 39 anos	18.384	62	3,4
40 a 49 anos	15.001	130	8,7
50 a 59 anos	9.070	207	22,8
60 a 69 anos	5.410	318	58,8
70 a 79 anos	2.751	328	119,2
80 anos e mais	1.379	302	219,0
TOTAL	74.664	1.383	18,5

Fonte: Laboratório Charles Mérieux; LACEN- Acre; E-SUS VE (notifica.saude.gov.br)

*Dados parciais sujeitos à revisão/alteração

NOTIFICAÇÃO DE CASOS SUSPEITOS

A notificação de casos suspeitos, quando da concordância com os critérios recomendados pelo Ministério da Saúde, deve ser realizada às autoridades epidemiológicas, como: CIEVS Estadual e Secretaria Municipal de Saúde e preencher a ficha de notificação disponível no site: <http://notifica.saude.gov.br>.

PAINEL DE VISUALIZAÇÃO COVID-19 ACRE

✓ Link para visualização: <https://covid19.ac.gov.br>

EQUIPE RESPONSÁVEL PELA ELABORAÇÃO DO BOLETIM

Antônia Zacarias Campêlo
Renata Sonaira Cordeiro Meireles
Elizabeth Pimentel Ferreira
Helena Albuquerque Catão Feitoza
Marcos Venicius Malveira de Lima

ARRECAÇÃO DE DADOS DAS ÚLTIMAS 24 HORAS

COVID-19

BOLETIM ACRE

SECRETARIA DE ESTADO DE
SAÚDE



Anexo 1 – DISTRIBUIÇÃO DE CASOS DA COVID-19** SEGUNDO MUNICÍPIO DE RESIDÊNCIA E CONFORME O TIPO DE EXAME, ACRE, 2020/2021*

MUNICÍPIOS	CASOS NOTIFICADOS						CASOS CONFIRMADOS						CASOS DESCARTADOS						EM ANÁLISE		
	PCR MERIEUX	PCR LACEN	TR	SOROLOGIA	CE	Total	PCR MERIEUX	PCR LACEN	TR	SOROLOGIA	CE	Total	PCR MERIEUX	PCR LACEN	TR	SOROLOGIA	Total	PCR MERIEUX	PCR LACEN	Total	
Acrelândia	146	1.710	2.290	5	0	4.151	56	735	610	0	0	1.401	89	975	1.680	5	2.749	1	0	1	
Assis Brasil	25	474	2.273	0	0	2.772	11	175	1.186	0	0	1.372	13	292	1.087	0	1.392	1	7	8	
Brasileia	155	3.421	3.176	6	0	6.758	33	1.556	683	2	0	2.274	122	1.859	2.493	4	4.478	0	6	6	
Bujari	364	1.251	2.299	1	0	3.915	141	481	408	0	0	1.030	221	757	1.891	1	2.870	2	13	15	
Capixaba	725	140	455	3	0	1.323	332	62	120	0	0	514	376	78	335	3	792	17	0	17	
Cruzeiro do Sul	971	1.291	12.424	563	0	15.249	344	399	6.103	246	0	7.092	623	891	6.321	317	8.152	4	1	5	
Epitaciolândia	95	1.662	2.066	1	0	3.824	57	744	376	1	0	1.178	35	917	1.690	0	2.642	3	1	4	
Feijó	3.157	645	1.560	2	0	5.364	1.462	265	822	2	0	2.551	1.691	298	738	0	2.727	4	82	86	
Jordão	8	19	1.127	0	0	1.154	3	0	365	0	0	368	5	19	762	0	786	0	0	0	
Mâncio Lima	59	106	4.311	144	0	4.620	38	32	1.683	36	0	1.789	21	74	2.628	108	2.831	0	0	0	
Manoel Urbano	68	87	2.140	1	0	2.296	27	34	794	0	0	855	39	53	1.346	1	1.439	2	0	2	
M. Thaumaturgo	16	93	2.562	0	0	2.671	6	18	1.039	0	0	1.063	10	75	1.523	0	1.608	0	0	0	
Plácido de Castro	1.805	737	1.400	2	0	3.944	692	289	418	1	0	1.400	1.107	445	982	1	2.535	6	3	9	
Porto Acre	801	1.583	946	2	0	3.332	356	621	294	0	0	1.271	444	944	652	2	2.042	1	18	19	
Porto Walter	7	17	934	71	0	1.029	3	3	453	31	0	490	4	14	481	40	539	0	0	0	
Rio Branco	59.705	8.896	29.302	189	25	98.117	25.658	2.127	5.837	95	25	33.742	33.385	6.746	23.465	94	63.690	662	23	685	
Rodrigues Alves	25	38	1.794	6	0	1.863	16	7	649	3	0	675	9	31	1.145	3	1.188	0	0	0	
Santa Rosa	34	22	1.553	0	0	1.609	15	4	691	0	0	710	19	18	862	0	899	0	0	0	
Sena Madureira	2.340	347	11.028	31	0	13.746	933	72	4.092	15	0	5.112	1.403	184	6.936	16	8.539	4	91	95	
Senador Guiomard	408	1.014	3.908	70	1	5.401	225	406	388	5	1	1.025	171	607	3.520	65	4.363	12	1	13	
Tarauacá	259	599	7.187	1	0	8.046	124	234	5.681	0	0	6.039	134	312	1.506	1	1.953	1	53	54	
Xapuri	90	1.856	2.669	0	1	4.616	42	575	2.095	0	1	2.713	46	1.252	574	0	1.872	2	29	31	
TOTAL	71.263	26.008	97.404	1.098	27	195.800	30.574	8.839	34.787	437	27	74.664	39.967	16.841	62.617	661	120.086	722	328	1.050	

Fonte: Laboratório Charles Mérieux; LACEN- Acre; E-SUS VE (notifica.saude.gov.br).

*Dados parciais sujeitos à revisão/alteração.

**Exame de avaliação laboratorial para detecção de COVID-19